

**Risultati Politiche e Regionali  
del 24-25 febbraio 2013**

# **MILANO AL VOTO 2013**

**Amministrative 2013**

**I RISULTATI DELLE ELEZIONE DELLA CAMERA DEI DEPUTATI,  
DEL SENATO DELLA REPUBBLICA,  
PRESIDENTE E CONSIGLIO REGIONALE DELLA LOMBARDIA  
DEL 24-25 FEBBRAIO 2013**

# **MILANO AL VOTO 2013**

**IL PROSSIMO TURNO ELETTORALE DELLE COMUNALI  
DEL 25-26 MAGGIO 2013**

*A cura di*  
**Daniele Comero**

*con il contributo di*  
**Pietro Marino**

CIVICA

**N°2 Anno 2013**

Sistema Statistico Nazionale  
Provincia di Milano  
Servizio Statistica

Direttore responsabile: dott. Daniele Comero  
Redazione: dott. Pietro Marino  
Pubblicazione<sup>1</sup> periodica di informazione statistica sui comuni  
registrata al Tribunale di Milano: n.125, 7 marzo 2001  
Provincia di Milano  
Via Vivaio, 1  
20122 Milano  
Telefono 02.7740.2448  
Fax 02.7740.2437  
e-mail: [statistica@provincia.milano.it](mailto:statistica@provincia.milano.it)

Fonti dati elettorali: Ministero Interni  
Fonte dati Amministratori: Osservatorio Elettorale Milano

Stampa in proprio  
Numero chiuso in redazione il 16 aprile 2013

---

<sup>1</sup> Pubblicazione realizzata nell'ambito del SISTAN – Sistema Statistico Nazionale (istituito con D.Lg.vo 6 settembre 1989, n. 322)

# MILANO AL VOTO 2013

## ELEZIONI AMMINISTRATIVE: IL TURNO ELETTORALE DELLA PRIMAVERA 2013

### **Elezioni comunali del 26-27 maggio 2013**

pag. 4

Regione Sicilia, Regione Friuli V. G. , Le elezioni provinciali  
I comuni al voto in Lombardia.

I comuni al voto in provincia di Milano e di Monza e della Brianza

Risultati elettorali 2013 dei comuni al voto nelle province di Milano e Monza

Calendario sintetico delle elezioni amministrative 2013

Prospetto proporzione rappresentanze di genere per la formazione delle liste  
dei candidati ai consigli comunali

Composizione di consigli e giunte comunali

Sistema elettorale delle elezioni comunali

## **RISULTATI ELEZIONI REGIONE LOMBARDIA 2013**

### **Regione Lombardia**

pag. 21

Riepilogo risultati regionali e partecipazione al voto

Composizione consiglio. Consiglieri eletti al consiglio regionale lombardo.

Composizione Giunta.

Risultati complessivi della provincia e del comune di Milano e risultati in  
percentuale partecipazione al voto dei candidati presidente e delle liste  
circoscrizionali per ciascun comune della provincia di Milano, Preferenze  
candidati liste circoscrizione provincia di Milano

## **RISULTATI ELEZIONI POLITICHE FEBBRAIO 2013**

### **Camera dei Deputati**

pag. 53

Riepilogo risultati nazionali e partecipazione al voto, Riepilogo dei seggi  
circoscrizioni nazionali ed estere, Circoscrizione Lombardia 1 e gli eletti,  
risultati complessivi, per provincia, e comuni capoluogo, partecipazione al voto  
ed eletti per lista, risultati in percentuale partecipazione al voto per ciascun  
comune province di Milano e di Monza e della Brianza

### **Senato della Repubblica**

pag. 79

Riepilogo risultati nazionali e partecipazione al voto, Riepilogo dei seggi per  
regioni e circoscrizioni estere, Risultati complessivi, partecipazione al voto ed  
eletti per lista della Regione Lombardia, risultati complessivi della provincia e  
del comune di Milano e risultati in percentuale  
partecipazione al voto per ciascun comune della provincia di Milano

# ELEZIONI AMMINISTRATIVE: IL TURNO ELETTORALE DELLA PRIMAVERA 2013

## Le Elezioni Comunali del 26-27 maggio 2013

Il Ministro dell'Interno ha fissato le date per lo svolgimento delle prossime consultazioni per l'elezione diretta dei Sindaci, dei Consigli comunali e dei Consigli circoscrizionali nelle regioni a statuto ordinario: 26 e 27 maggio 2013, con eventuali ballottaggi al 10 e 11 giugno 2013.

Questo turno di elezioni comunali coinvolgerà numerosi comuni capoluogo di provincia, riportati nella seguente tabella, con l'indicazione del tipo di maggioranza uscente e il nome dei sindaci in scadenza.

*Comuni capoluogo al voto nella prossima consultazione elettorale amministrativa.*

<b>Comune</b>	<b>Sindaco</b>	<b>Area politica</b>	<b>Nota</b>
Brescia	<i>Adriano Paroli</i>	Centrodestra	
Lodi	<i>Lorenzo Guerini</i>	Centrosinistra	Comune commissariato
Sondrio	<i>Alcide Molteni</i>	Centrosinistra	
Treviso	<i>Gian Paolo Gobbo</i>	Il Popolo della Libertà	
Vicenza	<i>Achille Variati</i>	Centrosinistra	
Udine	<i>Furio Honsell</i>	Centrosinistra	(al voto il 21 e 22 aprile 2013 eventuale ballottaggio il 5 e 6 maggio 2013)
Imperia	<i>Paolo Strescino</i>	Centrodestra	Comune commissariato
Massa	<i>Roberto Pucci</i>	Centrosinistra	
Pisa	<i>Marco Filippeschi</i>	Centrosinistra	
Siena	<i>Franco Ceccuzzi</i>	Centrosinistra	Comune commissariato
Ancona	<i>Fiorello Gramillano</i>	Centrosinistra	Comune commissariato
Roma	<i>Giovanni Alemanno</i>	Centrodestra	
Viterbo	<i>Giulio Marini</i>	Centrodestra	
Isernia	<i>Ugo De Vivo</i>	Centrosinistra	Comune commissariato
Barletta	<i>Nicola Maffei</i>	Centrosinistra	Comune commissariato
Avellino	<i>Giuseppe Galasso</i>	Centrosinistra	Comune commissariato
Catania	<i>Raffaele Stancanelli</i>	Centrodestra	(al voto il 9 e 10 giugno 2013 eventuale ballottaggio il 23 e 24 giugno 2013)
Messina	<i>Giuseppe Buzzanca</i>	Centrodestra	(al voto il 9 e 10 giugno 2013 eventuale ballottaggio il 23 e 24 giugno 2013)
Siracusa	<i>Roberto Visentin</i>	Centrodestra	(al voto il 9 e 10 giugno 2013 eventuale ballottaggio il 23 e 24 giugno 2013)
Iglesias	<i>Luigi Perseu</i>	Centrodestra	Comune commissariato

## Regione Sicilia

Le elezioni comunali 2013 si terranno il 9 e 10 giugno in 139 comuni della regione Sicilia. Il turno di ballottaggio si terrà il 23 e 24 giugno.

Sono 37 i comuni con popolazione superiore a 10.000 abitanti, dati censimento generale della popolazione del 2011 e per i quali viene applicato il sistema elettorale maggioritario a doppio turno. In sintesi, i numeri delle elezioni per la **Sicilia** sono i seguenti:

- Comuni al voto **139** su 390 comuni siciliani
- Comuni con più di 10.000 ab. **37** su 139
- Comuni con meno di 10.000 ab. **102** su 139.

## Regione Friuli-Venezia (regionali, provinciali e comunali)

In Friuli-Venezia Giulia si voterà il 21 e 22 aprile per le Elezioni Regionali ed Amministrative. Si terranno anche le previste elezioni per la **Provincia di Udine** (unica a non seguire la sospensione delle elezioni provinciali per il 2013).

Le **elezioni comunali 2013** si terranno il 21 e 22 aprile in **13** comuni della regione Friuli-Venezia Giulia. Il turno di ballottaggio si terrà il 5 e 6 maggio.

## Elezioni Provinciali 2013

Con l'approvazione di un emendamento alla Legge di Stabilità sono sospese fino al 31 dicembre 2013 le disposizioni dei decreti legge "Salva Italia" e "Spending Review" e saranno commissariate le province<sup>2</sup> che avrebbero dovuto rinnovare gli organi istituzionali. Non si terranno le elezioni provinciali 2013 per le province di:

- Agrigento, Asti, Benevento, Catania, Catanzaro, Enna, Foggia, Massa-Carrara, Messina, Palermo, Roma, Trapani, Varese e Vibo Valentia.

## Comuni della regione Lombardia al voto 2013

Nella tabella sottostante i 95 comuni al voto di cui 12 (in grassetto) con il sistema proporzionale e 83 con il sistema maggioritario delle province lombarde.

### Provincia di Bergamo ( 11)

- Aviatico
- Capriate San Gervasio (commissariato)
- Casnigo
- Cenate Sopra (commissariato)
- Mapello
- Paladina
- Pianico
- Piazzolo
- Serina
- Villa d'Adda
- Villa d'Ogna

### Provincia di Brescia (16)

- Agnosine

---

<sup>2</sup> Le province già commissariate nel 2012 sono: Ancona, Belluno, Cagliari, Caltanissetta, Como, Genova, La Spezia, Ragusa, Vicenza e Ancona.

- Barghe ( per decesso sindaco)
- Berlingo ( per decesso sindaco)
- Berzo Inferiore
- Borno
- **Brescia**
- Castelvovati
- Manerbio (commissariato)
- Milzano
- Offlaga
- Ponte di Legno
- Quinzano d'Oglio
- San Zeno Naviglio (per decesso sindaco)
- Toscolano Maderno
- Travagliato
- Trezano

#### **Provincia di Como (16)**

- Asso
- Bulgarograsso
- Carugo (commissariato)
- Cassina Rizzardi
- Cernobbio
- Griante (commissariato)
- Laglio
- Lambrugo
- Lanzo d'Intelvi
- Lurago d'Erba (sciolto per decesso sindaco)
- Montemezzo
- Montorfano (commissariato)
- Mozzate (commissariato)
- San Fedele Intelvi
- San Siro
- Sorico (commissariato)

#### **Provincia di Cremona ( 3)**

- Capergnanica (commissariato)
- Castel Gabbiano (commissariato)
- Trescore Cremasco

#### **Provincia di Lecco (3)**

- Calolziocorte
- Oliveto Lario
- Robbiate

#### **Provincia di Lodi (3 )**

- Cavenago d'Adda
- **Lodi (commissariato)**
- Sordio

#### **Provincia di Mantova (6)**

- Borgofranco sul Po
- Castel Goffredo
- Ceresara (sciolto per decesso sindaco)

- Rodigo (commissariato)
- San Martino dell'Argine (commissariato)
- Villimpenta

**Provincia di Milano (11)**

- **Arese** (commissariato)
- **Bareggio** (commissariato)
- Basiglio
- Bellinzago Lombardo (commissariato)
- **Bresso**
- Calvignasco
- **Cinisello Balsamo** (commissariato)
- Cislano
- **Gorgonzola**
- Opera
- Zibido San Giacomo

**Provincia di Monza (7)**

- **Brugherio** (commissariato)
- **Carate Brianza** (commissariato)
- Cogliate (commissariato)
- Lazzate (sciolto per decesso del Sindaco)
- Macherio (commissariato)
- **Nova Milanese**
- **Seveso** (commissariato)

**Provincia di Pavia ( 9)**

- Alagna
- Borgarello (commissariato)
- Bosnasco
- Castello D'Agogna
- Gambolò
- Mezzanino (commissariato)
- Nicorvo
- San Damiano al Colle
- Sommo (commissariato)

**Provincia di Sondrio (5)**

- Chiesa in Valmalenco
- Cosio Valtellino
- Gerola Alta
- **Sondrio**
- Toglio

**Provincia di Varese (5)**

- Agra (sciolto per decesso del Sindaco)
- Azzate (commissariato)
- Galliate Lombardo
- Jerago con Orago
- Venegono Superiore (commissariato)



## Comuni al voto in provincia di Milano nella primavera del 2013

### Sindacie maggioranze uscenti

Comune	Sindaco uscente	Liste d'appoggio	Sistema elettorale	nota
<b>Arese</b>	<i>Ravelli Pietro</i> (Commissario straordinario Pavone Anna)	<i>ARESE FUTURO</i>	P	Comune commissariato
<b>Bareggio</b>	<i>Gibillini Monica</i> (Commissario straordinario Massa Giuseppa)	<i>PDL-LN-IO AMO BAREGGIO</i>	P	Comune commissariato
<b>Basiglio</b>	Cirillo Marco Flavio	<i>CITTADINI SOLIDALI PER BASIGLIO</i>	M	
<b>Bellinzago Lombardo</b>	<i>Carpanzano Emanuele</i> (Commissario straordinario La Marca Anna)	<i>VIVERE BELLINZAGO</i>	M	Comune commissariato
<b>Bresso</b>	Zinni Fortunato	<i>LA SINISTRA L'ARCOBALENO-PD- INSIEME PER BRESSO E IL PARCO NORD</i>	P	
<b>Calvignasco</b>	Motta Matteo	<i>INSIEME PER CALVIGNASCO UNA PROPOSTA PER IL FUTURO</i>	M	
<b>Cinisello Balsamo</b>	<i>Gasparini Daniela</i> (Commissario straordinario Cirelli Cristiana)	<i>PRC-SEL-IDV-PD</i>	P	Comune commissariato
<b>Cislino</b>	Simonini Emilio	<i>AMO CISLIANO</i>	M	
<b>Gorgonzola</b>	Baldi Walter	<i>UDC - MODERATI PER GORGONZOLA-PDL-LN</i>	P	
<b>Opera</b>	Fusco Ettore	<i>CASA DELLE LIBERTA'</i>	M	
<b>Zibido San Giacomo</b>	Garbelli Pierino	<i>OBBIETTIVO COMUNE</i>	M	

## Risultati elettorali 2013 nei Comuni al voto

Risultati Camera dei Deputati 24 e 25 febbraio 2013

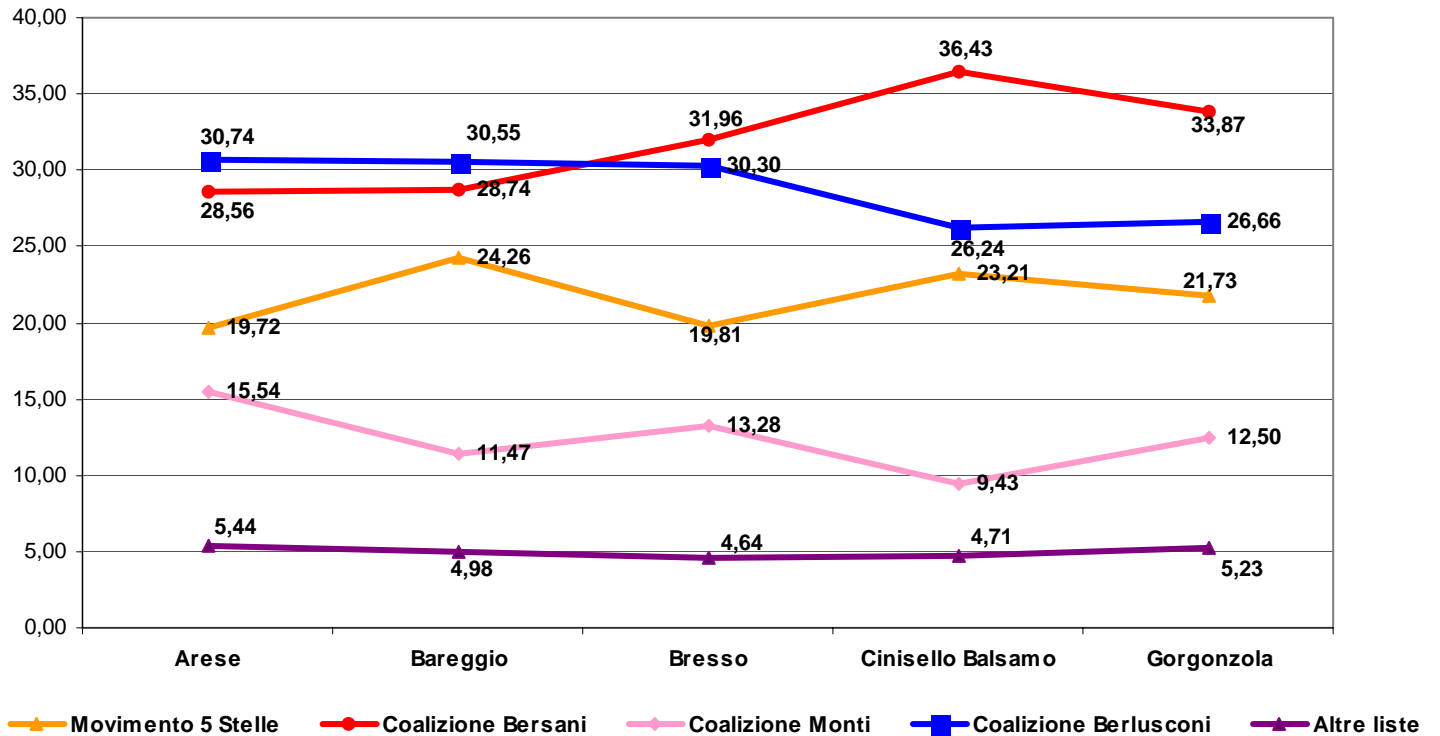
Liste	Arese	Bareggio	Basiglio	Bellinzago Lombardo	Bresso	Calvignasco	Cinisello Balsamo	Cisliano	Gorgonzola	Opera	Zibido San Giacomo
Partito Comunista dei Lavoratori	0,12	0,40	0,13	0,24	0,38	0,28	0,67	0,45	0,37	0,42	0,57
Movimento 5 Stelle	19,72	24,26	19,54	21,03	19,81	26,32	23,21	26,66	21,73	21,88	28,51
Rivoluzione Civile	1,41	1,92	0,91	2,04	1,86	0,55	2,22	1,54	1,97	1,69	1,87
Sinistra Ecologia Libertà	2,19	1,75	2,22	2,37	2,87	1,39	3,19	1,99	2,92	2,23	2,24
Partito Democratico	26,22	26,84	17,58	30,22	28,96	24,38	33,11	21,77	30,71	29,56	24,54
Centro Democratico	0,15	0,14	0,15	0,24	0,13	0,00	0,12	0,07	0,24	0,13	0,15
<b>Totale coalizione Bersani</b>	<b>28,56</b>	<b>28,74</b>	<b>19,96</b>	<b>32,83</b>	<b>31,96</b>	<b>25,76</b>	<b>36,43</b>	<b>23,83</b>	<b>33,87</b>	<b>31,91</b>	<b>26,93</b>
Scelta Civica con Monti	14,28	10,10	15,47	10,49	11,97	6,09	8,35	10,19	11,47	8,80	6,30
Unione di Centro	1,00	1,10	0,39	1,10	1,05	0,14	0,84	1,29	0,84	0,61	0,62
Futuro e Libertà	0,26	0,27	0,17	0,29	0,26	0,14	0,24	0,45	0,18	0,19	0,17
<b>Totale coalizione Monti</b>	<b>15,54</b>	<b>11,47</b>	<b>16,04</b>	<b>11,88</b>	<b>13,28</b>	<b>6,37</b>	<b>9,43</b>	<b>11,93</b>	<b>12,50</b>	<b>9,60</b>	<b>7,09</b>
Riformisti Italiani	0,02	0,08	0,15	0,00	0,04	0,00	0,06	0,03	0,04	0,12	0,10
Fare per Fermare il Declino	3,29	1,79	6,18	1,84	1,54	1,25	1,06	1,36	2,14	2,27	1,33
I Pirati	0,17	0,34	0,13	0,37	0,17	0,42	0,19	0,17	0,13	0,14	0,22
Io Amo l'Italia	0,15	0,16	0,15	0,45	0,31	0,00	0,17	0,35	0,24	0,10	0,25
Mir - Moderati in Rivoluzione	0,11	0,10	0,15	0,12	0,09	0,14	0,12	0,07	0,06	0,12	0,07
Intesa Popolare	0,02	0,04	0,02	0,00	0,06	0,14	0,06	0,03	0,03	0,08	0,17
Il Popolo della Libertà	20,86	19,91	29,14	17,11	21,18	26,18	18,08	22,23	16,77	21,68	23,71
Lega Nord	7,67	8,67	4,98	10,45	7,03	10,39	6,51	8,90	8,30	7,73	7,26
Fratelli. d'Italia	1,64	1,48	2,07	0,98	1,56	1,52	1,14	1,64	1,18	1,46	1,23
La Destra	0,43	0,36	0,22	0,33	0,39	0,00	0,33	0,42	0,33	0,42	0,30
<b>Totale coalizione Berlusconi</b>	<b>30,74</b>	<b>30,55</b>	<b>36,58</b>	<b>28,99</b>	<b>30,30</b>	<b>38,37</b>	<b>26,24</b>	<b>33,29</b>	<b>26,66</b>	<b>31,48</b>	<b>32,74</b>
Forza Nuova	0,28	0,29	0,22	0,33	0,34	0,69	0,34	0,38	0,34	0,38	0,39

La partecipazione al voto

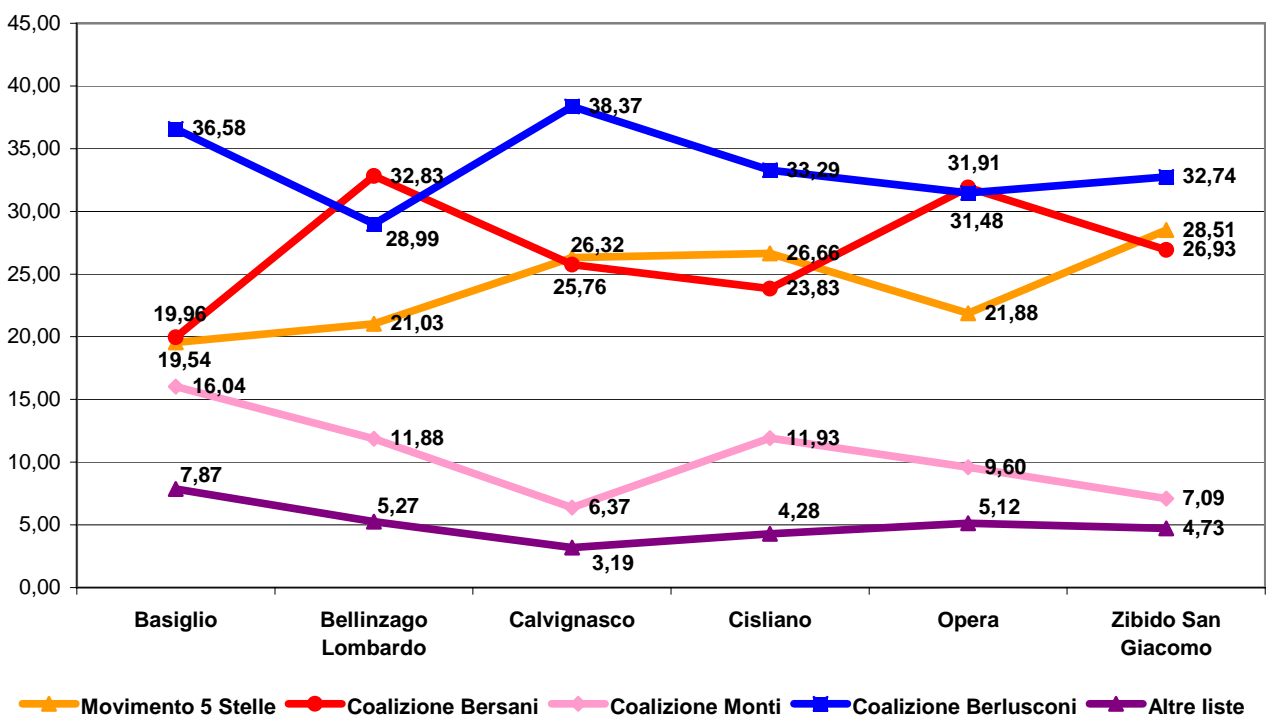
	Arese	Bareggio	Basiglio	Bellinzago Lombardo	Bresso	Calvignasco	Cinisello Balsamo	Cisliano	Gorgonzola	Opera	Zibido San Giacomo
<b>elettori</b>	<b>15.129</b>	<b>13.682</b>	<b>5.609</b>	<b>3.024</b>	<b>20.101</b>	<b>905</b>	<b>53.501</b>	<b>3.511</b>	<b>15.046</b>	<b>10.645</b>	<b>5.091</b>
votanti %	82,47	80,30	83,15	83,43	80,11	82,21	77,29	83,79	81,36	83,14	82,60
schede bianche %	0,67	0,93	0,41	1,11	0,96	0,67	1,01	0,99	0,94	0,76	0,88
schede nulle %	1,64	2,37	1,07	1,82	1,79	2,28	1,98	1,60	1,74	1,76	2,47
V.C.N.A %	0,01	0,01	0,00	0,00	0,01	0,00	0,00	0,00	0,00	0,00	0,05
totale voti non validi %	2,32	3,30	1,48	2,93	2,76	2,96	2,99	2,58	2,68	2,52	3,40

## Confronto dei risultati delle Coalizioni alla Camera

*Comuni al voto con sistema proporzionale*



*Comuni al voto sistema maggioritario*



## Risultati elezioni Regione Lombardia 24 e 25 febbraio 2013

Risultati delle liste circoscrizionali. Valori percentuali (prima parte)

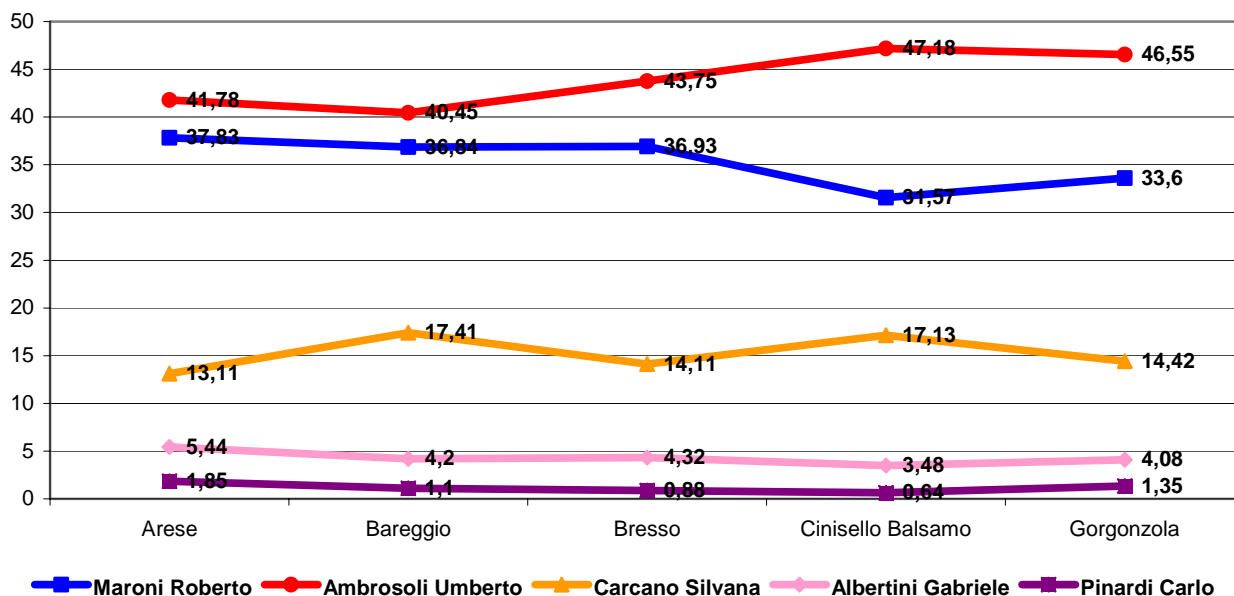
Liste	Arese	Bareggio	Basiglio	Bellinzago Lombardo	Bresso	Calvignasco	Cinisello Balsamo	Cislano	Gorgonzola	Opera	Zibido San Giacomo
Partito Pensionati	0,51	0,70	0,12	0,91	0,85	1,16	0,97	0,67	0,83	0,72	0,67
Alleanza Ecologica	0,13	0,21	0,14	0,26	0,16	0,00	0,14	0,15	0,20	0,05	0,13
Maroni Presidente	12,22	8,97	9,37	10,45	9,32	11,45	7,04	10,35	8,22	9,80	7,98
Fratelli d'Italia	1,62	1,38	1,93	1,08	1,45	1,30	1,09	1,68	1,02	1,96	1,36
Tremonti - 3L	0,34	0,36	0,66	0,17	0,44	0,14	0,57	0,30	0,32	0,28	0,26
Il Popolo della Libertà	15,37	16,54	26,43	14,64	18,61	22,32	15,31	18,60	14,44	18,52	19,85
Lega Nord	7,83	8,70	5,45	8,94	6,28	7,68	6,48	8,63	8,81	7,83	8,65
<b>Totale coalizione Maroni</b>	<b>38,02</b>	<b>36,85</b>	<b>44,10</b>	<b>36,44</b>	<b>37,13</b>	<b>44,06</b>	<b>31,59</b>	<b>40,38</b>	<b>33,85</b>	<b>39,15</b>	<b>38,88</b>
Lombardia Civica	4,24	2,61	5,19	2,46	3,00	0,72	2,18	3,44	2,48	2,19	1,94
Unione di Centro	1,19	1,28	0,80	1,42	1,21	0,29	1,25	1,83	1,45	1,03	0,64
<b>Totale coalizione Albertini</b>	<b>5,43</b>	<b>3,89</b>	<b>5,99</b>	<b>3,89</b>	<b>4,21</b>	<b>1,01</b>	<b>3,43</b>	<b>5,27</b>	<b>3,94</b>	<b>3,22</b>	<b>2,58</b>
Movimento 5 Stelle	14,35	18,27	11,70	15,98	15,25	21,59	17,81	20,10	15,48	14,59	22,36
Patto Civico con Ambrosoli Presidente	10,52	7,39	11,87	10,41	9,34	5,07	7,74	8,63	10,10	6,97	6,37
Sinistra Ecologia Libertà	1,48	1,57	2,15	1,73	2,01	0,72	2,66	1,16	2,13	1,48	2,12
Centro Popolare Lombardo	1,13	0,84	0,87	0,91	1,24	1,16	1,34	1,05	0,86	0,85	0,87
Italia dei Valori	0,62	1,46	0,61	0,91	0,89	0,43	1,07	0,82	1,00	0,67	0,67
Partito Socialista Italiano	0,33	0,38	0,21	0,22	0,34	0,43	0,45	0,19	0,39	0,32	0,18
Partito Democratico	25,03	27,08	17,98	27,72	27,05	24,35	32,01	20,73	29,30	30,31	24,69
Etico a Sinistra	1,25	1,10	0,54	0,82	1,58	0,58	1,23	0,60	1,51	0,94	0,43
<b>Totale coalizione Ambrosoli</b>	<b>40,36</b>	<b>39,81</b>	<b>34,24</b>	<b>42,70</b>	<b>42,46</b>	<b>32,75</b>	<b>46,50</b>	<b>33,17</b>	<b>45,28</b>	<b>41,54</b>	<b>35,33</b>
Fare per Fermare il Declino	1,84	1,18	3,96	0,99	0,95	0,58	0,67	1,08	1,45	1,49	0,84

La partecipazione al voto

	Arese	Bareggio	Basiglio	Bellinzago Lombardo	Bresso	Calvignasco	Cinisello Balsamo	Cislano	Gorgonzola	Opera	Zibido San Giacomo
<b>elettori</b>	<b>15.712</b>	<b>13.863</b>	<b>6.042</b>	<b>3.064</b>	<b>20.545</b>	<b>908</b>	<b>54.773</b>	<b>3.525</b>	<b>15.320</b>	<b>10.820</b>	<b>5.180</b>
votanti %	79,54	79,25	77,54	82,47	78,44	81,94	75,51	83,49	79,93	81,78	81,25
schede bianche %	0,63	0,94	0,66	0,67	0,91	1,08	0,98	1,53	0,68	0,66	0,78
schede nulle %	1,32	2,18	1,20	1,78	1,77	2,42	2,01	1,83	1,89	1,82	2,23
V.C.N.A %	0,01	0,01	0,00	0,00	0,02	0,00	0,01	0,00	0,03	0,00	0,00
totale voti non validi %	1,96	3,13	1,86	2,45	2,71	3,49	3,00	3,36	2,61	2,47	3,02

## Confronto dei Risultati candidati Presidente

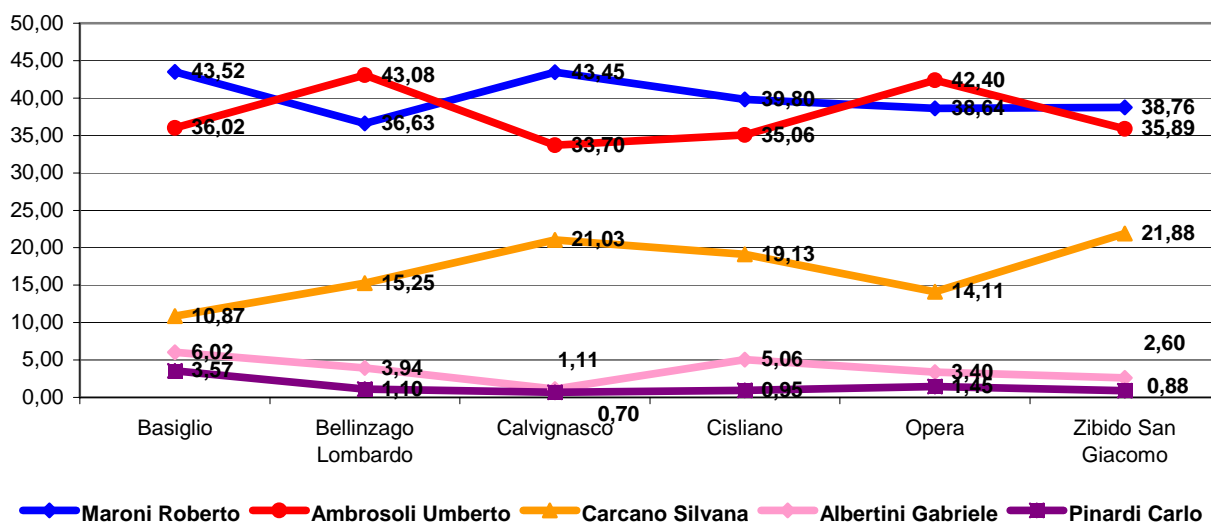
Risultati Regione candidati Presidente Comuni al voto con sistema proporzionale



Candidati presidente. Valori percentuali

Candidati Presidente	Arese	Bareggio	Basiglio	Bellinzago Lombardo	Bresso	Calvignasco	Cinisello Balsamo	Cislano	Gorgonzola	Opera	Zibido San Giacomo
Maroni Roberto	37,83	36,84	43,52	36,63	36,93	43,45	31,57	39,80	33,60	38,64	38,76
Ambrosoli Umberto	41,78	40,45	36,02	43,08	43,75	33,70	47,18	35,06	46,55	42,40	35,89
Carcano Silvana	13,11	17,41	10,87	15,25	14,11	21,03	17,13	19,13	14,42	14,11	21,88
Albertini Gabriele	5,44	4,20	6,02	3,94	4,32	1,11	3,48	5,06	4,08	3,40	2,60
Pinardi Carlo	1,85	1,10	3,57	1,1	0,88	0,70	0,64	0,95	1,35	1,45	0,88

Comuni al voto con sistema maggioritario



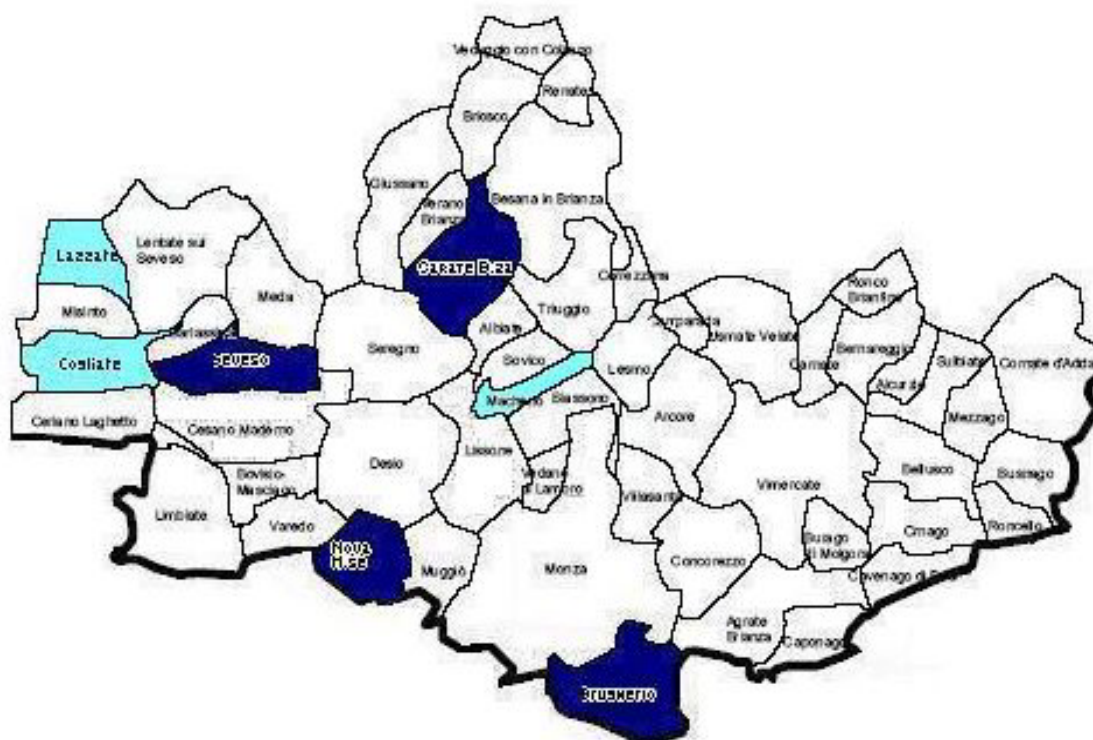
*Mappa dei comuni al voto in provincia di Milano*



### Comuni al voto in provincia di Monza e Brianza nella primavera del 2013

Comune	Sindaco uscente	Liste d'appoggio	Sistema elettorale	nota
<b>Brugherio</b>	<i>Ronchi Maurizio</i> (Commissario straordinario Nuzzi Maria Carmela)	UDC-PDL-LN	P	Comune commissariato
<b>Carate Brianza</b>	<i>Pipino Marco</i> (Commissario straordinario Basilicata Michele)	AMARE CARATE-PDL-LN	P	Comune commissariato
<b>Cogliate</b>	<i>Picco Luciana Antonia</i> (Commissario straordinario Gregorio Maria Antonietta)	PDL-LN	M	Comune commissariato
<b>Lazzate</b>	Zani Giuseppe (vicesindaco) (sindaco Monti Cesarino)	LN	M	Consiglio comunale sciolto per decesso del sindaco
<b>Macherio</b>	<i>Porta Giancarlo</i> (Commissario straordinario Lazzari Alessandra)	PDL-LN	M	Comune commissariato
<b>Nova Milanese</b>	Barzaghi Laura	LA SINISTRA L'ARCOBALENO-PD-PER NOVA CON BARZAGHI	P	
<b>Seveso</b>	<i>Donati Massimo</i> (Commissario straordinario Sabato Adriana)	PDL-LN	P	Comune commissariato

Mappa dei comuni al voto in provincia di Monza e della Brianza



## Provincia Monza - Risultati elezioni Camera 2013 nei Comuni al voto

Risultati Camera dei Deputati 24 e 25 febbraio 2013

Liste	Brugherio	Carate Brianza	Cogliate	Lazzate	Macherio	Nova Milanese	Seveso
Partito Comunista dei Lavoratori	0,39	0,36	0,33	0,41	0,29	0,45	0,38
Movimento 5 Stelle	21,78	18,14	21,51	21,74	19,44	24,99	23,25
Rivoluzione Civile	1,55	1,16	0,94	0,75	1,69	1,79	1,05
Sinistra Ecologia Libertà	2,95	1,58	1,62	1,54	1,45	1,80	1,61
Partito Democratico	26,40	23,69	24,18	22,02	22,67	28,54	21,49
Centro Democratico	0,13	0,21	0,21	0,17	0,26	0,16	0,14
<b>Totale coalizione Bersani</b>	<b>29,48</b>	<b>25,47</b>	<b>26,01</b>	<b>23,74</b>	<b>24,39</b>	<b>30,51</b>	<b>23,25</b>
Scelta Civica con Monti	10,15	10,73	10,41	8,78	9,13	8,42	9,78
Unione di Centro	1,13	0,91	0,74	0,58	1,14	1,28	0,75
Futuro e Libertà	0,29	0,20	0,27	0,24	0,15	0,23	0,18
<b>Totale coalizione Monti</b>	<b>11,57</b>	<b>11,83</b>	<b>11,43</b>	<b>9,60</b>	<b>10,42</b>	<b>9,93</b>	<b>10,71</b>
Riformisti Italiani	0,06	0,03	0,08	0,04	0,00	0,09	0,04
Fare per Fermare il Declino	1,55	2,39	1,66	1,46	1,85	2,01	1,84
I Pirati	0,15	0,24	0,18	0,32	0,13	0,14	0,21
Io Amo l'Italia	0,12	0,21	0,08	0,28	0,07	0,22	0,13
Mir - Moderati in Rivoluzione	0,13	0,09	0,14	0,06	0,04	0,09	0,08
Intesa Popolare	0,06	0,05	0,12	0,13	0,09	0,08	0,06
Il Popolo della Libertà	22,01	24,53	18,41	16,99	25,73	19,83	23,23
Lega Nord	9,30	12,56	17,47	22,96	13,53	8,14	12,74
Fratelli. d'Italia	1,31	2,33	0,92	0,92	1,74	1,16	2,21
La Destra	0,22	0,23	0,25	0,17	0,31	0,32	0,27
<b>Totale coalizione Berlusconi</b>	<b>33,04</b>	<b>39,80</b>	<b>37,30</b>	<b>41,24</b>	<b>41,43</b>	<b>29,61</b>	<b>38,59</b>
Forza Nuova	0,30	0,36	0,49	0,43	0,29	0,26	0,55

La partecipazione al voto

	Brugherio	Carate Brianza	Cogliate	Lazzate	Macherio	Nova Milanese	Seveso
<b>elettori</b>	<b>25.904</b>	<b>13.802</b>	<b>6.774</b>	<b>6.192</b>	<b>5.754</b>	<b>17.517</b>	<b>17.828</b>
votanti %	82,38	80,50	79,47	78,75	81,51	80,62	80,47
schede bianche %	0,90	1,25	1,21	0,88	1,04	1,15	0,64
schede nulle %	1,67	2,55	3,53	3,38	2,00	2,21	2,43
V.C.N.A %	0,00	0,00	0,00	0,00	0,00	0,00	0,01
totale voti non validi %	2,57	3,80	4,74	4,27	3,05	3,36	3,07



## Risultati Regione Lombardia 24 e 25 febbraio 2013

Candidati presidente. Valori percentuali

Candidati Presidente	Brugherio	Carate Brianza	Cogliate	Lazzate	Macherio	Nova Milanese	Seveso
Maroni Roberto	39,34	47,67	45,45	48,84	48,03	34,21	46,48
Ambrosoli Umberto	16,26	12,11	15,13	15,51	13,17	18,52	16,73
Carcano Silvana	39,13	34,86	34,38	32,41	33,85	40,50	31,98
Albertini Gabriele	4,32	4,12	4,00	2,38	3,70	5,48	3,73
Pinardi Carlo	0,95	1,24	1,04	0,86	1,25	1,29	1,08

Risultati delle liste circoscrizionali. Valori percentuali (prima parte)

Liste	Brugherio	Carate Brianza	Cogliate	Lazzate	Macherio	Nova Milanese	Seveso
Partito Pensionati	0,86	0,69	0,90	0,67	0,78	1,01	0,70
Alleanza Ecologica	0,18	0,18	0,18	0,31	0,23	0,14	0,11
Maroni Presidente	9,21	11,12	10,59	10,14	11,96	6,79	10,15
Fratelli d'Italia	1,21	4,90	0,78	0,81	1,37	0,84	2,67
Tremonti - 3L	0,32	0,35	0,24	0,20	0,32	0,29	0,29
Il Popolo della Libertà	18,73	20,13	16,08	13,94	21,31	16,42	20,23
Lega Nord	8,92	10,66	16,80	23,06	12,71	8,49	12,85
<b>Totale coalizione Maroni</b>	<b>39,43</b>	<b>48,02</b>	<b>45,58</b>	<b>49,13</b>	<b>48,67</b>	<b>33,98</b>	<b>47,02</b>
Lombardia Civica	2,47	2,37	2,25	1,69	1,97	1,32	2,25
Unione di Centro	1,81	1,67	1,50	0,56	1,49	3,98	1,34
<b>Totale coalizione Albertini</b>	<b>4,28</b>	<b>4,04</b>	<b>3,75</b>	<b>2,25</b>	<b>3,45</b>	<b>5,30</b>	<b>3,60</b>
Movimento 5 Stelle	17,08	12,64	15,60	15,85	13,72	18,93	17,47
Patto Civico con Ambrosoli Presidente	5,73	5,67	5,94	5,48	6,36	4,39	5,31
Sinistra Ecologia Libertà	2,22	1,75	1,10	1,19	1,14	1,14	1,20
Centro Popolare Lombardo	1,37	1,56	1,14	1,28	1,28	0,98	1,34
Italia dei Valori	0,68	0,70	0,56	0,45	0,46	0,69	0,41
Partito Socialista Italiano	0,19	0,22	0,34	0,16	0,25	0,21	0,24
Partito Democratico	27,28	22,95	24,68	23,13	22,95	32,38	21,95
Etico a Sinistra	0,74	1,14	0,20	0,27	0,41	0,69	0,39
<b>Totale coalizione Ambrosoli</b>	<b>38,20</b>	<b>33,99</b>	<b>33,97</b>	<b>31,96</b>	<b>32,85</b>	<b>40,48</b>	<b>30,84</b>
Fare per Fermare il Declino	1,01	1,31	1,10	0,81	1,30	1,32	1,08

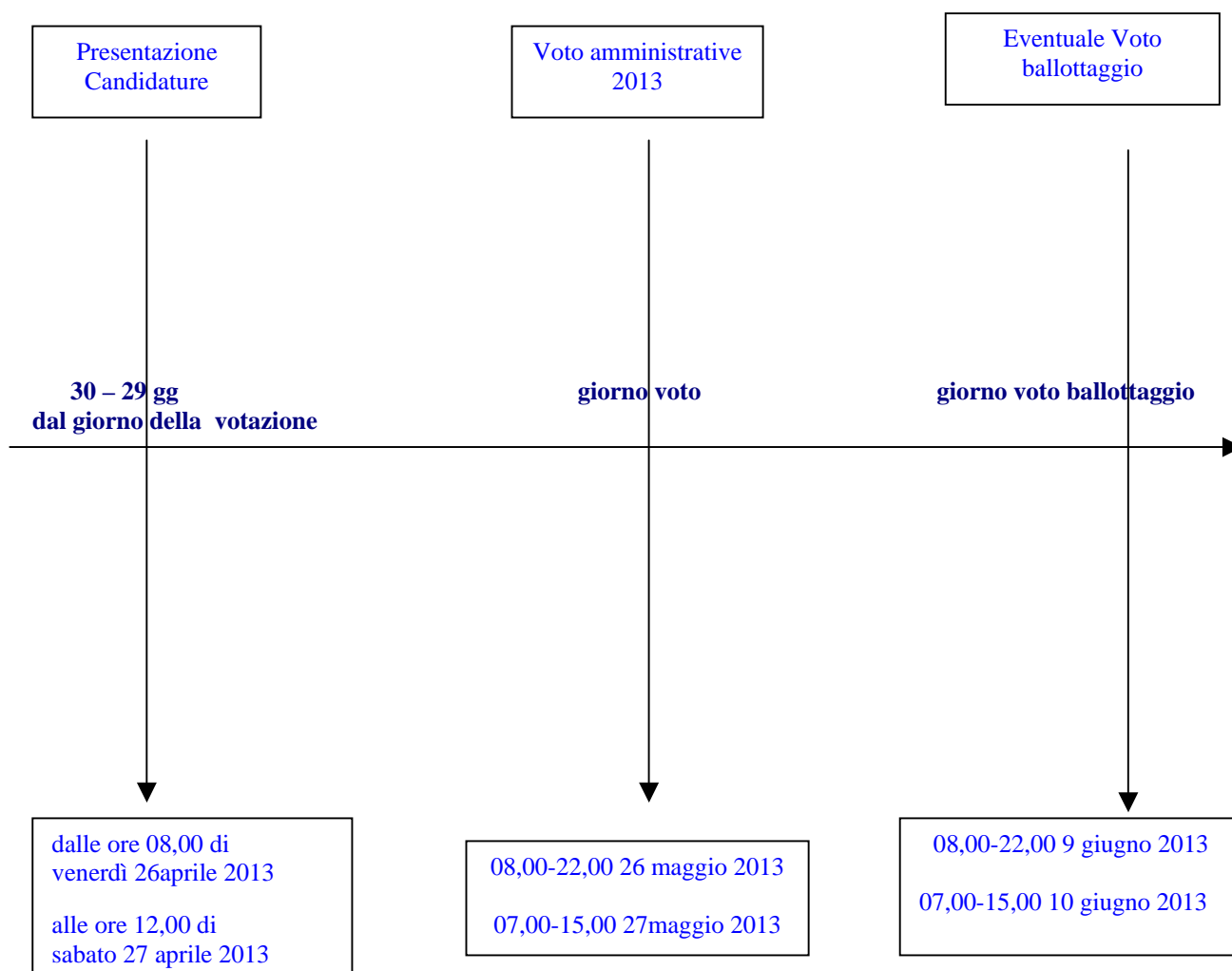
La partecipazione al voto

	Brugherio	Carate Brianza	Cogliate	Lazzate	Macherio	Nova Milanese	Seveso
<b>elettori</b>	<b>26.308</b>	<b>14.051</b>	<b>6.821</b>	<b>6.281</b>	<b>5.842</b>	<b>17.723</b>	<b>18.145</b>
votanti %	81,15	79,10	78,96	77,71	80,38	79,72	79,11
schede bianche %	1,52	2,32	3,06	2,87	1,75	2,23	2,16
schede nulle %	0,91	0,89	0,74	1,62	0,92	0,93	0,78
V.C.N.A %	0,03	0,01	0,00	0,00	0,02	0,02	0,06
totale voti non validi %	2,45	3,22	3,81	4,49	2,68	3,18	3,00

## Calendario sintetico elezioni amministrative 2013

Termini di presentazione delle candidature :

- venerdì 26 aprile 2013 dalle ore 8 alle ore 20;
- sabato 27 aprile 2013 dalle ore 8 alle ore 12.



**Prospetto proporzioni rappresentanze di genere nella formazione delle liste dei candidati consiglieri comunali a norma della legge 23-11- 2012, n. 215**

Popolazione	Numero consiglieri da eleggere e numero massimo candidati di ogni lista stabilito dalla legge	Numero minimo candidati della lista stabilito dalla legge 2/3 o 3/4	Determinazione numero candidati corrispondente al <b>MINIMO</b> di ogni lista con eventuale arrotondamento <b>(1)</b>	Quote di genere stabilite sul numero <b>MASSIMO</b> complessivo candidati che è possibile presentare <b>(2)</b>		Quote di genere stabilite sul numero <b>MINIMO</b> complessivo candidati che è possibile presentare <b>(2)</b>	
				2/3	1/3	2/3	1/3
Comuni superiori a 1.000.000 di abitanti	48	2/3	<b>32</b>	<b>32</b>	<b>16</b>	<b>21</b>	<b>11</b>
Comuni superiori a 500.000 abitanti	40	2/3	<b>27</b>	<b>27</b>	<b>13</b>	<b>18</b>	<b>9</b>
Comuni superiori a 250.000 abitanti	36	2/3	<b>24</b>	<b>24</b>	<b>12</b>	<b>16</b>	<b>8</b>
Comuni superiori a 100.000 abitanti e comuni capoluogo provincia	32	2/3	<b>21</b>	<b>21</b>	<b>11</b>	<b>14</b>	<b>7</b>
Comuni superiori a 30.000 abitanti	24	2/3	<b>16</b>	<b>16</b>	<b>8</b>	<b>11</b>	<b>5</b>
Comuni superiori a 15.000 abitanti	16	2/3	<b>11</b>	<b>11</b>	<b>5</b>	<b>7</b>	<b>4</b>
Comuni superiori a 10.000 abitanti	16	3/4	<b>12</b>	<b>11</b>	<b>5</b>	<b>8</b>	<b>4</b>
Comuni sino a 5.000 abitanti	10	3/4	<b>8</b>	<b>7</b>	<b>3</b>	<b>5</b>	<b>3</b>

(1) Nei comuni sino a 15.000 abitanti, per il conteggio del numero minimo dei candidati, le cifre decimali sono sempre arrotondate all'unità superiore mentre nei comuni sopra i 15.000 abitanti, ai sensi dell'articolo 73, comma 1, del d.lgs. n. 267 / 2000, l'arrotondamento si effettua all'unità superiore in caso di cifra decimale superiore a 50 centesimi.

(2) Nel conteggio delle quote di genere è arrotondata all'unità superiore soltanto la quota che presenti la cifra decimale superiore a 50 centesimi

### Composizione consigli e giunte comunali

Dal 2012 per i comuni a rinnovo elettivo si applicano le riduzioni consiliari del 20% di cui all'art.2 commi 184 e 185 della L.191 del 23/12/2009 come integrato dall'art.1 del D.L. n. 2 del 25/01/2010 convertito in L. n. 42 del 26/03/2010. A questa previsione deve aggiungersi la riduzione prevista dall'art. 16 comma 17 del D.L. 138/2011 convertito in L. 148 del 14/09/2011 per i comuni fino a 10.000 abitanti.

La composizione degli organi di governo dei comuni, alla luce delle ultime modifiche normative, è esposta nella seguente tabella (fonte Ministero Interno Circolare del 16 febbraio 2012).

#### *Provincia di Milano*

Comune	Numero consiglieri comunali dopo la riduzione operata dal D.L. 138/2011 convertito nella L. 148/2011	Numero assessori dopo la riduzione operata dal D.L. 138/2011 convertito nella L. 148/2011	Popolazione legale
<b>Arese</b>	16	5	19.138
<b>Bareggio</b>	16	5	17.035
<b>Basiglio</b>	10	4	7.567
<b>Bellinzago Lombardo</b>	7	3	3.810
<b>Bresso</b>	16	5	25.712
<b>Calvignasco</b>	2	6	1.182
<b>Cinisello Balsamo</b>	24	7	71.128
<b>Cislano</b>	7	3	4.263
<b>Gorgonzola</b>	16	5	19.402
<b>Opera</b>	16	5	13.226
<b>Zibido San Giacomo</b>	10	4	6.552

#### *Provincia di Monza e della Brianza*

Comune	Numero consiglieri comunali dopo la riduzione operata dal D.L. 138/2011 convertito nella L. 148/2011	Numero assessori dopo la riduzione operata dal D.L. 138/2011 convertito nella L. 148/2011	Popolazione legale
<b>Brugherio</b>	24	7	33.170
<b>Carate Brianza</b>	16	5	17.684
<b>Cogliate</b>	10	4	8.450
<b>Lazzate</b>	10	4	7.603
<b>Macherio</b>	10	4	7.130
<b>Nova Milanese</b>	16	5	22.315
<b>Seveso</b>	16	5	22.733

## Sistema elettorale

### *Comuni inferiori ai 15.000 abitanti*

Nei Comuni fino a 15.000 abitanti si vota con una sola scheda per eleggere sia il Sindaco che i Consiglieri Comunali. Ciascun candidato alla carica di Sindaco sarà affiancato dalla lista elettorale che lo appoggia, composta dai candidati alla carica di Consigliere. Sulla scheda è già stampato il nome del candidato Sindaco, con accanto a ciascun candidato il contrassegno della lista che lo appoggia: votare per un candidato Sindaco significa dare una preferenza alla lista che lo appoggia.

E' eletto Sindaco, il candidato che ottiene il maggior numero di voti (in caso di parità di voti tra due candidati si tornerà a votare – *ballottaggio* - per questi ultimi la seconda domenica successiva. Alla lista che appoggia il Sindaco eletto andranno i 2/3 dei seggi disponibili, mentre i restanti seggi saranno distribuiti proporzionalmente tra le altre liste.

### *Comuni superiori ai 15.000 abitanti*

Nei Comuni con più di 15.000 abitanti si vota con una sola scheda, sulla quale sono riportati i nominativi dei candidati alla carica di Sindaco con a fianco di ciascuno il simbolo o i simboli delle liste che lo appoggiano. Il cittadino può esprimere il proprio voto anche in modo "disgiunto", con tre modalità differenti:

- tracciando un segno solo sul simbolo di una lista, assegnando in tal modo la propria preferenza alla lista contrassegnata e al candidato Sindaco da quest'ultima appoggiato;
- tracciando un segno sul simbolo di una lista, eventualmente indicando anche la preferenza per uno dei candidati alla carica di Consigliere appartenenti alla stessa lista, e tracciando contestualmente un segno sul nome di un candidato Sindaco non collegato alla lista votata: così facendo si ottiene il cosiddetto "voto disgiunto";
- tracciando un segno solo sul nome del Sindaco, votando così solo per il candidato Sindaco e non per la lista o le liste a quest'ultimo collegate.

Nei Comuni con più di 15.000 ab. è eletto Sindaco al primo turno il candidato che ottiene la maggioranza assoluta dei voti validi (almeno il 50% più uno).

Qualora nessun candidato raggiunga tale soglia si tornerà a votare la seconda domenica successiva per scegliere tra i due candidati che al primo turno hanno ottenuto il maggior numero di voti (ballottaggio). In caso di parità di voti al primo turno, verrà ammesso al ballottaggio il candidato alla lista più votata (maggiore cifra elettorale) e, in caso di ulteriore parità, verrà ammesso il più anziano di età (gli stessi criteri saranno usati in caso di parità nel ballottaggio).

Al secondo turno viene eletto Sindaco il candidato che ottiene il maggior numero di voti. La composizione del Consiglio è determinata dai risultati elettorali del primo turno e degli eventuali ulteriori collegamenti nel secondo.

Alla lista o all'insieme delle liste collegate al candidato eletto Sindaco, nel primo o nel secondo turno, che non hanno conseguito almeno il 60% dei seggi ma hanno ottenuto nel primo turno almeno il 40% dei voti, andranno il 60% dei seggi.

# ELEZIONI REGIONALI 2013

## Risultati elezioni regionali Lombardia del 24 e 25 febbraio 2013

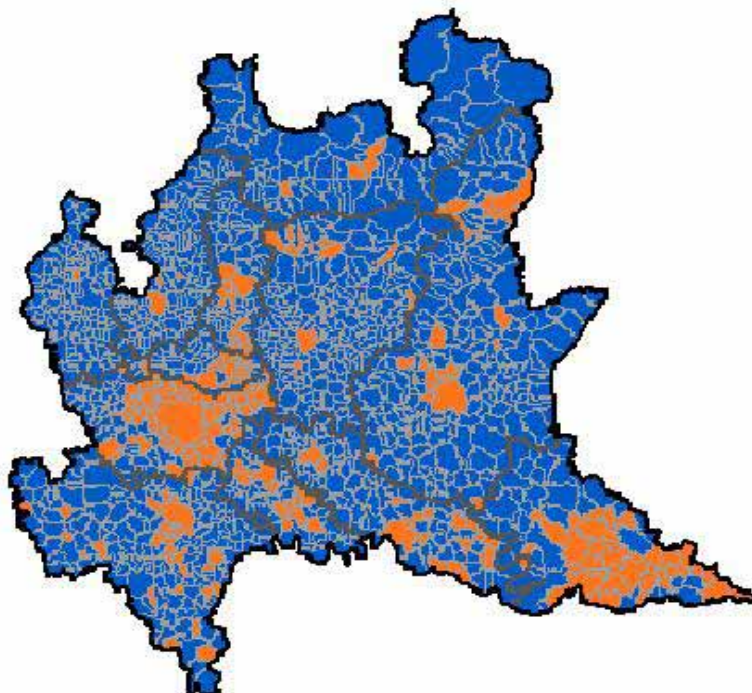
Voti ai candidati Presidente e alle liste circoscrizionali. Suddivisione dei seggi – Riepilogo regionale

Candidato Presidente	voti	%	seggi	Lista circoscrizionale	voti	%	seggi
<b>Roberto Ernesto Maroni</b>	<b>2.456.921</b>	<b>42,82</b>	<b>1</b>				
				Il Popolo della Libertà	904.742	16,73	19
				Lega Nord	700.907	12,96	15
				Maroni Presidente	552.863	10,23	11
				Fratelli d'Italia	83.810	1,55	2
				Partito Pensionati	50.843	0,94	1
				Tremonti - 3L	27.374	0,51	0
				Alleanza Ecologica	8.270	0,15	0
				<b>Totale coalizione</b>	<b>2.328.809</b>	<b>43,07</b>	<b>48</b>
<b>Umberto Riccardo Ambrosoli</b>	<b>2.194.169</b>	<b>38,24</b>	<b>1</b>				
				Partito Democratico	1.369.440	25,33	17
				Patto Civico con Ambrosoli Presidente	380.241	7,03	4
				Sinistra Ecologia Libertà <sup>3</sup>	97.627	1,81	0
				Centro Popolare Lombardo	63.885	1,18	0
				Etico a Sinistra	52.152	0,96	0
				Italia dei Valori	35.141	0,65	0
				Partito Socialista Italiano	16.624	0,31	0
				<b>Totale coalizione</b>	<b>2.015.110</b>	<b>37,27</b>	<b>21</b>
<b>Silvana Carcano</b>	<b>782.007</b>	<b>13,63</b>	<b>0</b>				
				Movimento 5 Stelle Beppegrillo.It	775.211	14,34	9
<b>Gabriele Albertini</b>	<b>236.597</b>	<b>4,12</b>	<b>0</b>				
				Lombardia Civica	133.435	2,47	0
				Unione di Centro	85.721	1,59	0
				<b>Totale coalizione</b>	<b>219.156</b>	<b>4,05</b>	<b>0</b>
<b>Carlo Maria Achille Pinardi</b>	<b>68.133</b>	<b>1,19</b>	<b>0</b>				
				Fare per Fermare il Declino	68.469	1,27	0
<b>Totale voti candidati Presidente</b>	<b>5.737.827</b>	<b>100,00</b>	<b>2</b>	<b>Totale voti liste circoscrizionali</b>	<b>5.406.755</b>	<b>100,00</b>	<b>78</b>

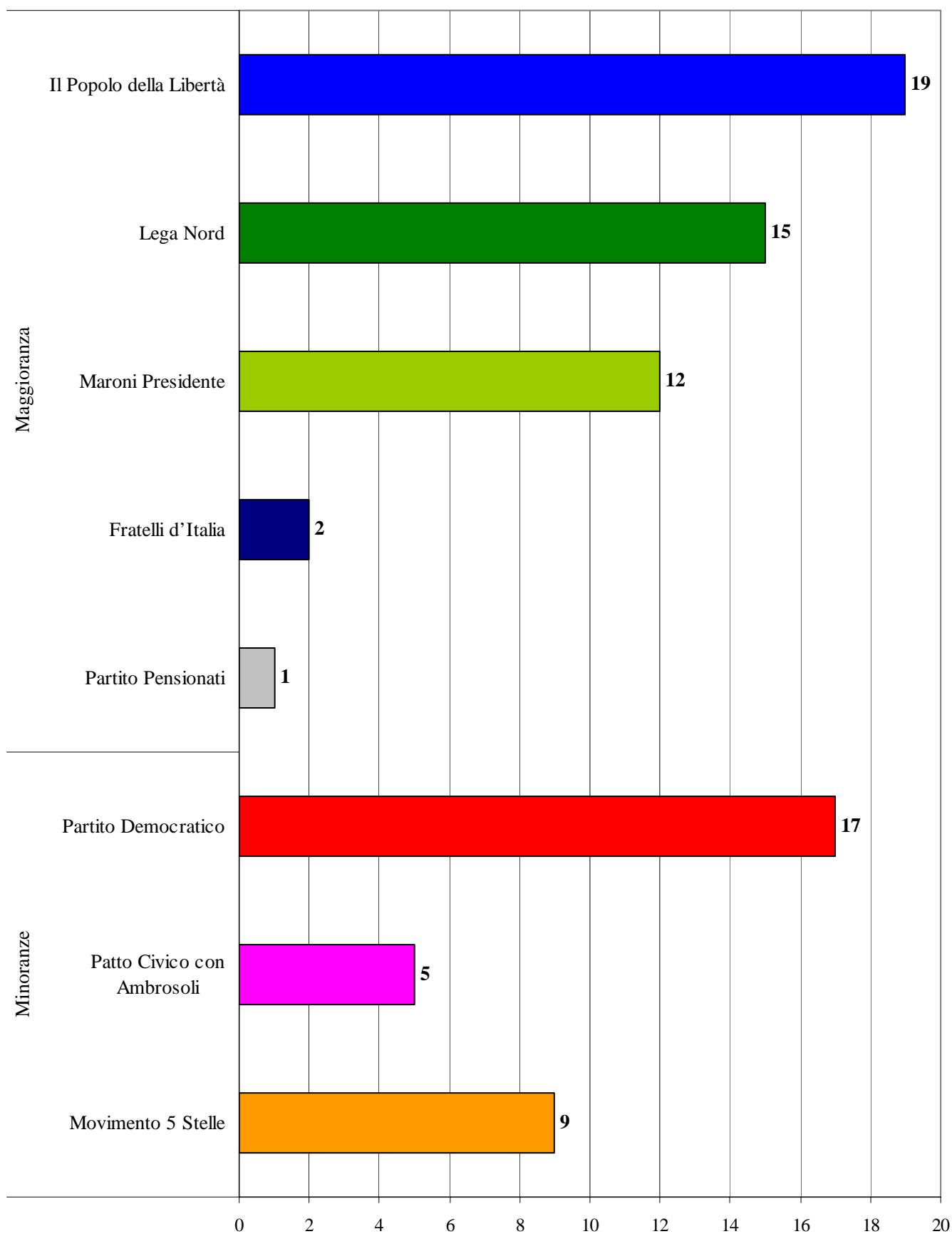
<sup>3</sup> Lista alla quale è stato detratto un seggio a favore del candidato Presidente collegato

*La partecipazione al voto*

		%
<i>Elettori</i>	7.738.280	
<i>Votanti</i>	5.938.044	76,74
<i>Totale voti ai candidati Presidente</i>	5.737.827	96,63
<i>Totale voti alle Liste</i>	5.406.755	91,05
<i>Schede bianche</i>	67.286	1,13
<i>Schede nulle</i>	131.848	2,22
<i>Voti contestati e non assegnati</i>	1.083	0,02
<i>Totale voti non validi</i>	200.217	3,37

*Mappa del voto ai due candidati presidenti Maroni e Ambrosoli (tratta da Wikip.)*

### Il Consiglio Regionale della Lombardia





Nella seguente tabella sono riportati gli eletti della X° legislatura, suddivisi per provincia e per formazione politica, ai quali aggiungere il candidato presidente vincente (Maroni) e il secondo classificato (Ambrosoli) :

	Il Popolo della Libertà	Lega Nord	Maroni Presidente	Partito Democratico	Movimento 5 Stelle	Patto Civico	Fratelli d'Italia	Partito Pensionati	Totale
<b>Milano</b>	<b>5</b> Altitonante, Colucci, Del Gobbo, Gallera, Mantovani	<b>2</b> Cecchetti, Colla	<b>5</b> Baldini, Galli, Saggese, Tizzoni, Toia	<b>5</b> Borghetti, D'Avolio, Pizzul, Rosati, Valmaggi	<b>3</b> Buffagni, Carcano, Casalino	<b>2</b> Castellano, Micheli	<b>1</b> De Corato	<b>1</b> Fatuzzo	<b>24</b>
<b>Monza Brianza</b>	<b>2</b> Carugo, Sala	<b>1</b> Romeo	<b>1</b> Fossati	<b>2</b> Barzaghi, Brambilla	<b>1</b> Corbetta				<b>7</b>
<b>Bergamo</b>	<b>2</b> Capelli, Sorte	<b>2</b> Anelli, Santisi in Saita	<b>1</b> Magoni	<b>2</b> Martina, Scandella	<b>1</b> Violi	<b>1</b> Bruni			<b>9</b>
<b>Brescia</b>	<b>2</b> Cavalli, Parolini	<b>2</b> Martinazzoli, Rolfi	<b>2</b> Fanetti, Sala	<b>2</b> Girelli, Tomasi	<b>1</b> Maccabiani	<b>1</b> Busi			<b>10</b>
<b>Como</b>	<b>1</b> Fermi	<b>1</b> Bianchi	<b>1</b> Maroni	<b>1</b> Gaffuri			<b>1</b> Dotti		<b>5</b>
<b>Cremona</b>	<b>1</b> Malvezzi	<b>1</b> Lena		<b>1</b> Alloni					<b>3</b>
<b>Lecco</b>	<b>1</b> Piazza	<b>1</b> Formenti		<b>1</b> Straniero					<b>3</b>
<b>Lodi</b>	<b>1</b> Pedrazzini	<b>1</b> Faroni							<b>2</b>
<b>Mantova</b>	<b>1</b> Baroni			<b>1</b> Carra	<b>1</b> Fiasconaro				<b>3</b>
<b>Pavia</b>	<b>1</b> Melazzini	<b>1</b> Ciocca		<b>1</b> Villani	<b>1</b> Nanni				<b>4</b>
<b>Sondrio</b>		<b>1</b> Parolo							<b>1</b>
<b>Varese</b>	<b>2</b> Cattaneo Marsico	<b>2</b> Brianza Rizzi	<b>1</b> Ferrazzi	<b>1</b> Alfieri	<b>1</b> Macchi				<b>7</b>
<b>Totale</b>	<b>19</b>	<b>15</b>	<b>11</b>	<b>17</b>	<b>9</b>	<b>4</b>	<b>2</b>	<b>1</b>	<b>78</b>

## Scheda elettorale circoscrizione Milano

	SILVANA CARICANO (CANDIDATO ALLA CARICA DI PRESIDENTE)				CARLO MARIA ACHILLE PINARDI (CANDIDATO ALLA CARICA DI PRESIDENTE)
			ROBERTO ERNESTO MARONI (CANDIDATO ALLA CARICA DI PRESIDENTE)		
	UMBERTO RICCARDO RINALDO MARIA AMBROSOLI (CANDIDATO ALLA CARICA DI PRESIDENTE)				
			GABRIELE ALBERTINI (CANDIDATO ALLA CARICA DI PRESIDENTE)		

FAC-SIMILE

## Risultati elezioni Regione Lombardia – Provincia di Milano

## La partecipazione al voto

		%
Elettori	2.417.714	
Votanti	1.849.113	76,48
Totale voti ai candidati Presidente	1.800.023	97,35
Totale voti alle Liste	1.674.542	90,56
Schede bianche	14.844	0,80
Schede nulle	33.800	1,83
Voti contestati e non assegnati	446	0,02
Totale voti non validi	49.090	2,65

## Voti ai candidati Presidente e alle liste circoscrizionali

Candidato Presidente	voti	%	Lista circoscrizionale	voti	%	seggi
<b>Roberto Ernesto Maroni</b>	<b>654.388</b>	<b>36,35</b>				
			Il Popolo della Libertà	276.463	16,51	5
			Maroni Presidente	161.439	9,64	5
			Lega Nord	126.669	7,56	2
			Fratelli d'Italia	27.493	1,64	1
			Partito Pensionati	12.834	0,77	1
			Tremonti - 3L	6.497	0,39	0
			Alleanza Ecologica	2.419	0,14	0
			<b>Totale coalizione</b>	<b>613.814</b>	<b>36,66</b>	<b>14</b>
<b>Umberto Riccardo Ambrosoli</b>	<b>795.290</b>	<b>44,18</b>				
			Partito Democratico	442.493	26,42	5
			Patto Civico con Ambrosoli Presidente	168.968	10,09	2
			Sinistra Ecologia Libertà <sup>4</sup>	41.052	2,45	0
			Etico a Sinistra	26.298	1,57	0
			Centro Popolare Lombardo	19.235	1,15	0
			Italia dei Valori	12.980	0,78	0
			Partito Socialista Italiano	6.606	0,39	0
			<b>Totale coalizione</b>	<b>717.632</b>	<b>42,86</b>	<b>7</b>
<b>Silvana Carcano</b>	<b>245.753</b>	<b>13,65</b>				
			Movimento 5 Stelle Beppegrillo.It	245.337	14,65	3
<b>Gabriele Albertini</b>	<b>84.136</b>	<b>4,67</b>				
			Lombardia Civica	56.854	3,40	0
			Unione di Centro	19.866	1,19	0
			<b>Totale coalizione</b>	<b>76.720</b>	<b>4,58</b>	<b>0</b>
<b>Carlo Maria Achille Pinardi</b>	<b>20.456</b>	<b>1,14</b>				
			Fare per Fermare il Declino	21.039	1,26	0
<b>Totale voti candidati Presidente</b>	<b>1.800.023</b>	<b>100,00</b>	<b>Totale voti liste circoscrizionali</b>	<b>1.674.542</b>	<b>100,00</b>	<b>24</b>

<sup>4</sup> Lista alla quale è stato detratto un seggio a favore del candidato Presidente collegato

## La Giunta regionale

Carica	Cognome	Nome	Partito di riferimento	Assessore	Deleghe assegnate
presidente	<b>Maroni</b>	Roberto	LN		
vicepresidente	<b>Mantovani</b>	Mario	PDL	Salute	- Servizio sanitario regionale - Programmazione sanitaria - Prevenzione sanitaria - Veterinaria
assessore est.	<b>Aprèa</b>	Valentina	PDL	Istruzione, Formazione e Lavoro	- Istruzione – Formazione - Lavoro - Occupazione - Strumenti formativi per l'inserimento lavorativo
assessore est.	<b>Beccalossi</b>	Viviana		Territorio, Urbanistica e Difesa del suolo	- Programmazione integrata del territorio - Urbanistica - Difesa del suolo e assetto idrogeologico
assessore est.	<b>Bordonali</b>	Simona		Sicurezza, Protezione civile e Immigrazione	- Sicurezza e immigrazione - Protezione civile - Polizia locale
assessore est.	<b>Bulbarelli</b>	Paola		Casa, Housing sociale, Pari opportunità	- Edilizia residenziale pubblica ed edilizia universitaria - Welfare abitativo e housing sociale - Patrimonio residenziale pubblico - Pari opportunità
assessore est.	<b>Cantù</b>	Maria Cristina		Famiglia, Solidarietà sociale e Volontariato	- Famiglia - Fragilità sociale: dipendenze, devianze, carceri - Servizi socio-sanitari - Volontariato, associazionismo e terzo settore - Conciliazione - Integrazione
assessore est.	<b>Cappellini</b>	Cristina		Culture, Identità e Autonomie	- Patrimonio culturale - Servizi e attività culturali - Autonomie
assessore	<b>Cavalli</b>	Alberto	PDL	Commercio, Turismo e Terziario	- Commercio - Turismo - Terziario: sistema fieristico, mercati e servizi - Consumatori
assessore est.	<b>Del Tenno</b>	Maurizio		Infrastrutture e Mobilità	- Infrastrutture e Opere Pubbliche - Sistemi di mobilità e intermodalità - Trasporto Pubblico Locale
assessore est.	<b>Fava</b>	Gianni		Agricoltura	- Filiere agroalimentari - Tutela e promozione delle produzioni - Sviluppo e innovazione delle imprese - Attività venatorie - Foreste
assessore est.	<b>Garavaglia</b>	Massimo	LN	Economia, Crescita e Semplificazione	- Bilancio e fiscalità - Risorse finanziarie per la crescita - Semplificazione amministrativa - Processi di digitalizzazione
assessore	<b>Melazzini</b>	Mario	PDL	Attività produttive, Ricerca e Innovazione	- Industria, PMI e innovazione dell'impresa - Artigianato e micro imprese - Impresa edile - Cooperazione - Ricerca e innovazione
assessore est.	<b>Rossi</b>	Antonio		Sport e Politiche per i giovani	- Sviluppo e promozione dell'attività sportiva - Impiantistica sportiva - Associazionismo sportivo - Politiche per i giovani
assessore est.	<b>Terzi</b>	Claudia		Ambiente, Energia e Sviluppo sostenibile	- Sostenibilità ambientale - Bonifiche, Cave e Miniere - Rifiuti - Servizi idrici ed energia - Paesaggio - Tutela della biodiversità - Telecomunicazioni - Parchi

**Eletti nel Consiglio regionale. Consiglieri di maggioranza**

Carica	Cognome	Nome	Gruppo consiliare	Circoscrizione
consigliere	<b>Altitonante</b>	<b>Fabio</b>	Il Popolo della Libertà	Milano
consigliere	<b>Baroni</b>	<b>Anna Lisa</b>	Il Popolo della Libertà	Mantova
consigliere	<b>Capelli</b>	<b>Angelo</b>	Il Popolo della Libertà	Bergamo
consigliere	<b>Carugo</b>	<b>Stefano</b>	Il Popolo della Libertà	Monza e della Brianza
presidente consiglio	<b>Cattaneo</b>	<b>Raffaele</b>	Il Popolo della Libertà	Varese
consigliere	<b>Cavalli</b>	<b>Alberto</b>	Il Popolo della Libertà	Brescia
consigliere	<b>Colucci</b>	<b>Alessandro</b>	Il Popolo della Libertà	Milano
consigliere	<b>Del Gobbo</b>	<b>Luca</b>	Il Popolo della Libertà	Milano
consigliere	<b>Fermi</b>	<b>Alessandro</b>	Il Popolo della Libertà	Como
consigliere	<b>Gallera</b>	<b>Giulio</b>	Il Popolo della Libertà	Milano
consigliere	<b>Malvezzi</b>	<b>Salvatore Carlo</b>	Il Popolo della Libertà	Cremona
consigliere	<b>Mantovani</b>	<b>Mario</b>	Il Popolo della Libertà	Milano
consigliere	<b>Marsico</b>	<b>Luca</b>	Il Popolo della Libertà	Varese
consigliere	<b>Melazzini</b>	<b>Mario Giovanni</b>	Il Popolo della Libertà	Pavia
presidente gruppo	<b>Parolini</b>	<b>Mauro</b>	Il Popolo della Libertà	Brescia
consigliere	<b>Pedrazzini</b>	<b>Claudio</b>	Il Popolo della Libertà	Lodi
consigliere	<b>Piazza</b>	<b>Mauro</b>	Il Popolo della Libertà	Lecco
consigliere	<b>Sala</b>	<b>Fabrizio</b>	Il Popolo della Libertà	Monza e della Brianza
consigliere	<b>Sorte</b>	<b>Alessandro</b>	Il Popolo della Libertà	Bergamo
consigliere	<b>Anelli</b>	<b>Roberto</b>	Lega Lombarda – Lega Nord - Padania	Bergamo
consigliere	<b>Bianchi</b>	<b>Dario</b>	Lega Lombarda – Lega Nord - Padania	Como
consigliere	<b>Brianza</b>	<b>Francesca Attilia</b>	Lega Lombarda – Lega Nord - Padania	Varese
vicepresidente consiglio	<b>Cecchetti</b>	<b>Fabrizio</b>	Lega Lombarda – Lega Nord - Padania	Milano
consigliere	<b>Ciocca</b>	<b>Angelo</b>	Lega Lombarda – Lega Nord - Padania	Pavia

Carica	Cognome	Nome	Gruppo consiliare	Circoscrizione
consigliere	<b>Colla</b>	<b>Jari</b>	Lega Lombarda – Lega Nord - Padania	Milano
consigliere	<b>Formenti</b>	<b>Antonello</b>	Lega Lombarda – Lega Nord - Padania	Lecco
consigliere	<b>Foroni</b>	<b>Pietro</b>	Lega Lombarda – Lega Nord - Padania	Lodi
consigliere	<b>Lena</b>	<b>Federico</b>	Lega Lombarda – Lega Nord - Padania	Cremona
consigliere	<b>Martinazzoli</b>	<b>Donatella</b>	Lega Lombarda – Lega Nord - Padania	Brescia
consigliere	<b>Parolo</b>	<b>Ugo</b>	Lega Lombarda – Lega Nord - Padania	Sondrio
consigliere	<b>Rizzi</b>	<b>Fabio</b>	Lega Lombarda – Lega Nord - Padania	Varese
consigliere	<b>Rolfi</b>	<b>Fabio</b>	Lega Lombarda – Lega Nord - Padania	Brescia
presidente gruppo	<b>Romeo</b>	<b>Massimiliano</b>	Lega Lombarda – Lega Nord - Padania	Monza e della Brianza
consigliere	<b>Santisi in Saita</b>	<b>Silvana</b>	Lega Lombarda – Lega Nord - Padania	Bergamo
consigliere	<b>Baldini</b>	<b>Maria Teresa</b>	Maroni Presidente	Milano
consigliere	<b>Fanetti</b>	<b>Fabio Angelo</b>	Maroni Presidente	Brescia
consigliere	<b>Ferrazzi</b>	<b>Luca Daniel</b>	Maroni Presidente	Varese
consigliere	<b>Fossati</b>	<b>Lino</b>	Maroni Presidente	Monza e della Brianza
presidente gruppo	<b>Galli</b>	<b>Stefano Bruno</b>	Maroni Presidente	Milano
consigliere	<b>Magoni</b>	<b>Lara</b>	Maroni Presidente	Bergamo
consigliere segretario	<b>Maroni</b>	<b>Maria Daniela</b>	Maroni Presidente	Como
presidente giunta	<b>Maroni</b>	<b>Roberto Ernesto</b>	Maroni Presidente	
consigliere	<b>Saggese</b>	<b>Antonio</b>	Maroni Presidente	Milano
consigliere	<b>Sala</b>	<b>Alessandro</b>	Maroni Presidente	Brescia
consigliere	<b>Tizzoni</b>	<b>Marco</b>	Maroni Presidente	Milano
consigliere	<b>Toia</b>	<b>Carolina</b>	Maroni Presidente	Milano
presidente gruppo	<b>De Corato</b>	<b>Riccardo</b>	Fratelli d'Italia – Centrodestra nazionale	Milano
consigliere	<b>Dotti</b>	<b>Francesco Franco</b>	Fratelli d'Italia – Centrodestra nazionale	Como
presidente gruppo	<b>Fatuzzo</b>	<b>Elisabetta</b>	Partito Pensionati – Pensionati Lombardia	Milano

**Eletti nel Consiglio regionale. Consiglieri di minoranza**

Carica	Cognome	Nome	Gruppo consiliare	Circoscrizione
consigliere	<b>Ambrosoli</b>	<b>Umberto</b>	Con Ambrosoli Presidente - Patto Civico	
consigliere	<b>Bruni</b>	<b>Roberto</b>	Con Ambrosoli Presidente - Patto Civico	Bergamo
consigliere	<b>Busi</b>	<b>Michele</b>	Con Ambrosoli Presidente - Patto Civico	Brescia
presidente gruppo	<b>Castellano</b>	<b>Lucia</b>	Con Ambrosoli Presidente - Patto Civico	Milano
consigliere	<b>Micheli</b>	<b>Paolo Giovanni</b>	Con Ambrosoli Presidente - Patto Civico	Milano
presidente gruppo	<b>Alfieri</b>	<b>Alessandro</b>	Partito Democratico della Lombardia	Varese
consigliere	<b>Alloni</b>	<b>Agostino</b>	Partito Democratico della Lombardia	Cremona
consigliere	<b>Barzaghi</b>	<b>Laura Marta</b>	Partito Democratico della Lombardia	Monza e della Brianza
consigliere	<b>Borghetti</b>	<b>Carlo</b>	Partito Democratico della Lombardia	Milano
consigliere	<b>Brambilla</b>	<b>Enrico</b>	Partito Democratico della Lombardia	Monza e della Brianza
consigliere	<b>Carra</b>	<b>Marco</b>	Partito Democratico della Lombardia	Mantova
consigliere	<b>D'Avolio</b>	<b>Rocco Massimo</b>	Partito Democratico della Lombardia	Milano
consigliere	<b>Gaffuri</b>	<b>Luca</b>	Partito Democratico della Lombardia	Como
consigliere	<b>Girelli</b>	<b>Gian Antonio</b>	Partito Democratico della Lombardia	Brescia
consigliere	<b>Martina</b>	<b>Maurizio</b>	Partito Democratico della Lombardia	Bergamo
consigliere	<b>Pizzul</b>	<b>Fabio</b>	Partito Democratico della Lombardia	Milano
consigliere	<b>Rosati</b>	<b>Onorio</b>	Partito Democratico della Lombardia	Milano
consigliere	<b>Scandella</b>	<b>Jacopo</b>	Partito Democratico della Lombardia	Bergamo
consigliere	<b>Straniero</b>	<b>Raffaele</b>	Partito Democratico della Lombardia	Lecco
consigliere	<b>Tomasi</b>	<b>Corrado</b>	Partito Democratico della Lombardia	Brescia
vicepresidente consiglio	<b>Valmaggi</b>	<b>Sara</b>	Partito Democratico della Lombardia	Milano
consigliere	<b>Villani</b>	<b>Giuseppe</b>	Partito Democratico della Lombardia	Pavia
consigliere	<b>Buffagni</b>	<b>Stefano</b>	Movimento 5 Stelle	Milano
presidente gruppo	<b>Carcano</b>	<b>Silvana</b>	Movimento 5 Stelle	Milano
consigliere segretario	<b>Casalino</b>	<b>Eugenio</b>	Movimento 5 Stelle	Milano
consigliere	<b>Corbetta</b>	<b>Gianmarco</b>	Movimento 5 Stelle	Monza e della Brianza
consigliere	<b>Fiasconaro</b>	<b>Andrea</b>	Movimento 5 Stelle	Mantova
consigliere	<b>Maccabiani</b>	<b>Giampietro</b>	Movimento 5 Stelle	Brescia
consigliere	<b>Macchi</b>	<b>Paola</b>	Movimento 5 Stelle	Varese
consigliere	<b>Nanni</b>	<b>Iolanda</b>	Movimento 5 Stelle	Pavia
consigliere	<b>Violi</b>	<b>Dario</b>	Movimento 5 Stelle	Bergamo

## **Le Commissioni consiliari permanenti**

I consiglieri, inoltre, dopo essersi riuniti nei rispettivi gruppi politici, designano i componenti delle Commissioni, nell'attuale decima consiliatura si tratta di otto commissioni permanenti e di quattro commissioni speciali.

Di seguito l'elenco dettagliato delle competenze di ciascuna delle Commissioni permanenti e la denominazione delle speciali:

### **I COMMISSIONE – Programmazione e Bilancio**

Programmazione; coordinamento della finanza pubblica; bilancio e fiscalità; credito; istituti ed enti di credito; demanio e patrimonio; accordi di programma; contratti ed appalti della pubblica amministrazione; partecipazioni societarie della Regione; statistica e sistemi informativi; agenda digitale; previdenza complementare e integrativa; rapporti internazionali e con l' Unione Europea.

### **II COMMISSIONE – Affari istituzionali**

Affari istituzionali; rapporti Stato-Regioni-Enti Locali; conferimento e devoluzione di compiti dallo Stato alla Regione e agli Enti Locali, autonomie locali e funzionali; semplificazione amministrativa, trasparenza dell'attività amministrativa; ordinamento regionale; organizzazione e personale; diritti civili e pari opportunità; sicurezza e immigrazione; polizia amministrativa locale; iniziativa popolare e referendum; identità e peculiarità territoriali.

### **III COMMISSIONE – Sanità e Politiche sociali**

Prevenzione e tutela della salute, sanità, sicurezza sul lavoro e veterinaria; servizi sociali e socio sanitari e politiche per la famiglia, per la conciliazione, per la fragilità e per l'integrazione; associazionismo, volontariato e terzo settore.

### **IV COMMISSIONE – Attività produttive e Occupazione**

Industria, PMI e microimprese; artigianato; cooperazione; turismo; commercio; sistema fieristico; sostegno all'innovazione per i settori produttivi; servizi alle imprese e promozione delle attività produttive, problematiche relative ai processi di delocalizzazione delle imprese, ricerca e innovazione, occupazione; mercato del lavoro; acque minerali e termali.

### **V COMMISSIONE – Territorio e infrastrutture**

Governo del territorio; porti e aeroporti civili; reti di trasporto e navigazione; edilizia; lavori Pubblici; intermodalità; infrastrutture e mobilità.

### **VI COMMISSIONE – Ambiente e protezione civile**

Valorizzazione dei beni ambientali; valutazione di impatto ambientale; inquinamento; gestione dei rifiuti; risorse idriche cave e torbiere; miniere; produzione, trasporto e distribuzione di energia; protezione civile; sicurezza industriale; vigilanza ecologica.

### **VII COMMISSIONE – Cultura, Istruzione, Comunicazione e Sport**

Valorizzazione del patrimonio culturale; promozione e organizzazione servizi e attività culturali; istruzione, formazione, strumenti formativi e professioni; comunicazione e media; sport e politiche per i giovani.

### **VIII COMMISSIONE – Agricoltura, montagna, foreste e parchi**

Sviluppo, sostegno e promozione del settore agricolo, rurale, silvo-pastorale, agroalimentare, e della pesca; tutela e sviluppo della montagna; tutela del suolo agricolo; foreste e viabilità agro-silvo-pastorale; enti, organismi e associazioni operanti nel settore agricolo; sorveglianza fito-sanitaria; bonifica e irrigazione; pesca; alimentazione e nutrizione; agriturismo; attività venatoria; funghi ipogei ed epigei; usi civili; utilizzazione agronomica dei fertilizzanti azotati; parchi e riserve naturali.

- **COMMISSIONE SPECIALE “Situazione carceraria in Lombardia”**

- **COMMISSIONE SPECIALE “Antimafia”**

- **COMMISSIONE SPECIALE “Riordino delle Autonomie”**

- **COMMISSIONE SPECIALE “Rapporti tra Lombardia Confederazione Elvetica e Province Autonome”**



## Risultati elezioni Regione Lombardia – Comune di Milano

La partecipazione al voto

		%
Elettori	993.576	
Votanti	731.611	73,63
Totale voti ai candidati Presidente	716.643	97,95
Totale voti alle Liste	651.241	89,01
Schede bianche	4.229	0,58
Schede nulle	10.463	1,43
Voti contestati e non assegnati	276	0,04
Totale voti non validi	14.968	2,05

Voti ai candidati Presidente e alle liste circoscrizionali.

Candidato Presidente	voti	%	Lista circoscrizionale	voti	%
<b>Roberto Ernesto Maroni</b>	<b>246.918</b>	<b>34,45</b>			
			Il Popolo della Libertà	102.183	15,69
			Maroni Presidente	65.495	10,06
			Lega Nord	39.143	6,01
			Fratelli d'Italia	12.706	1,95
			Partito Pensionati	3.756	0,58
			Tremonti - 3L	2.698	0,41
			Alleanza Ecologica	684	0,11
			<b>Totale coalizione</b>	<b>226.665</b>	<b>34,81</b>
<b>Umberto Riccardo Ambrosoli</b>	<b>346.495</b>	<b>48,35</b>			
			Partito Democratico	168.101	25,81
			Patto Civico con Ambrosoli Presidente	86.395	13,27
			Sinistra Ecologia Libertà	20.446	3,14
			Etico a Sinistra	14.239	2,19
			Centro Popolare Lombardo	7.071	1,09
			Italia dei Valori	4.502	0,69
			Partito Socialista Italiano	2.209	0,34
			<b>Totale coalizione</b>	<b>302.963</b>	<b>46,52</b>
<b>Silvana Carcano</b>	<b>71.430</b>	<b>9,97</b>			
			Movimento 5 Stelle Beppegrillo.It	72.899	11,19
<b>Gabriele Albertini</b>	<b>41.890</b>	<b>5,85</b>			
			Lombardia Civica	31.398	4,82
			Unione di Centro	6.567	1,01
			<b>Totale coalizione</b>	<b>37.965</b>	<b>5,83</b>
<b>Carlo Maria Achille Pinardi</b>	<b>9.910</b>	<b>1,38</b>			
			Fare per Fermare il Declino	10.749	1,65
<b>Totale voti candidati Presidente</b>	<b>716.643</b>	<b>100,00</b>	<b>Totale voti liste circoscrizionali</b>	<b>651.241</b>	<b>100,00</b>

**La partecipazione al voto per comune in Provincia di Milano**

Comune	elettori	votanti %	schede bianche %	schede nulle %	voti non assegnati %	totali voti non validi %
<b>Abbiategrasso</b>	24.701	75,77	1,05	2,08	0,00	3,13
<b>Albairate</b>	3.652	80,28	1,13	2,46	0,07	3,65
<b>Arconate</b>	5.232	81,19	1,32	3,08	0,00	4,40
<b>Arese</b>	15.712	79,54	0,63	1,32	0,01	1,96
<b>Arluno</b>	9.096	79,88	1,11	2,79	0,00	3,91
<b>Assago</b>	6.498	83,96	0,66	2,13	0,02	2,80
<b>Baranzate</b>	7.195	73,58	1,10	2,34	0,08	3,51
<b>Bareggio</b>	13.863	79,25	0,94	2,18	0,01	3,13
<b>Basiano</b>	2.849	79,82	0,97	1,93	0,04	2,95
<b>Basiglio</b>	6.042	77,54	0,66	1,20	0,00	1,86
<b>Bellinzago Lombardo</b>	3.064	82,47	0,67	1,78	0,00	2,45
<b>Bernate Ticino</b>	2.498	83,35	0,96	2,69	0,19	3,84
<b>Besate</b>	1.617	78,79	1,26	3,30	0,00	4,55
<b>Binasco</b>	5.722	80,46	1,46	2,09	0,00	3,54
<b>Boffalora sopra Ticino</b>	3.369	82,19	1,19	2,74	0,00	3,94
<b>Bollate</b>	28.985	78,76	0,98	1,99	0,00	2,97
<b>Bresso</b>	20.545	78,44	0,91	1,77	0,02	2,71
<b>Bubbiano</b>	1.719	77,78	1,57	4,41	0,00	5,98
<b>Buccinasco</b>	21.073	82,73	0,68	1,67	0,00	2,35
<b>Buscate</b>	3.814	75,69	1,07	2,77	0,03	3,88
<b>Bussero</b>	6.936	82,93	0,75	1,77	0,03	2,56
<b>Busto Garolfo</b>	10.923	77,32	1,42	2,37	0,00	3,79
<b>Calvignasco</b>	908	81,94	1,08	2,42	0,00	3,49
<b>Cambiago</b>	5.044	80,49	1,08	2,59	0,00	3,67
<b>Canegrate</b>	10.055	76,62	1,01	2,58	0,00	3,60
<b>Carpiano</b>	3.056	78,63	0,96	2,12	0,00	3,08
<b>Carugate</b>	11.194	80,97	0,82	2,02	0,03	2,87
<b>Casarile</b>	2.996	79,07	0,97	2,45	0,25	3,67
<b>Casorezzo</b>	4.367	78,82	0,81	2,15	0,00	2,96
<b>Cassano d'Adda</b>	13.930	78,26	1,04	2,07	0,00	3,11
<b>Cassina de' Pecchi</b>	10.587	81,82	0,67	1,56	0,00	2,23
<b>Cassinetta di Lugagnano</b>	1.495	82,41	1,38	1,79	0,08	3,25
<b>Castano Primo</b>	8.915	75,64	0,87	2,95	0,00	3,83
<b>Cernusco sul Naviglio</b>	25.327	81,12	0,64	1,95	0,02	2,61
<b>Cerro al Lambro</b>	4.026	83,61	1,43	1,49	0,00	2,91
<b>Cerro Maggiore</b>	12.037	77,18	1,19	2,36	0,03	3,58
<b>Cesano Boscone</b>	18.771	76,21	0,87	2,23	0,12	3,22
<b>Cesate</b>	10.860	77,89	0,77	2,29	0,02	3,09
<b>Cinisello Balsamo</b>	54.773	75,51	0,98	2,01	0,01	3,00
<b>Cislino</b>	3.525	83,49	1,53	1,83	0,00	3,36
<b>Cologno Monzese</b>	35.239	75,01	0,90	2,02	0,03	2,95
<b>Colturano</b>	1.526	78,64	1,00	2,25	0,00	3,25
<b>Corbetta</b>	13.774	80,43	0,93	2,15	0,00	3,08
<b>Cormano</b>	15.723	79,01	0,82	2,19	0,00	3,01

Comune	elettori	votanti %	schede bianche %	schede nulle %	voti non assegnati %	totali voti non validi %
<b>Cornaredo</b>	15.942	80,73	0,70	2,03	0,00	2,73
<b>Corsico</b>	26.639	75,18	0,88	2,25	0,00	3,14
<b>Cuggiono</b>	6.536	77,74	1,20	2,52	0,00	3,72
<b>Cusago</b>	2.880	85,59	0,81	1,18	0,00	1,99
<b>Cusano Milanino</b>	15.747	78,99	0,88	1,37	0,02	2,28
<b>Dairago</b>	4.864	79,85	1,29	2,91	0,00	4,20
<b>Dresano</b>	2.418	81,60	0,96	2,13	0,00	3,09
<b>Gaggiano</b>	7.150	81,40	0,93	2,11	0,00	3,04
<b>Garbagnate Milanese</b>	21.647	76,51	0,97	2,10	0,00	3,06
<b>Gessate</b>	6.640	79,10	0,55	2,02	0,00	2,57
<b>Gorgonzola</b>	15.320	79,93	0,68	1,89	0,03	2,61
<b>Grezzago</b>	2.142	76,70	1,03	2,62	0,00	3,65
<b>Gudo Visconti</b>	1.331	84,37	0,98	1,60	0,00	2,58
<b>Inveruno</b>	7.133	79,78	0,91	1,86	0,00	2,78
<b>Inzago</b>	8.522	80,54	0,96	2,21	0,00	3,18
<b>Lacchiarella</b>	6.716	78,96	0,92	2,70	0,02	3,64
<b>Lainate</b>	20.069	79,55	0,98	2,51	0,00	3,48
<b>Legnano</b>	45.679	76,77	0,92	1,65	0,02	2,58
<b>Liscate</b>	3.119	78,29	0,70	2,17	0,00	2,87
<b>Locate di Triulzi</b>	7.421	80,62	1,04	2,06	0,00	3,09
<b>Magenta</b>	18.510	78,53	1,10	2,34	0,00	3,44
<b>Magnago</b>	7.553	76,30	1,08	2,62	0,00	3,70
<b>Marcallo con Casone</b>	4.994	78,13	0,82	2,56	0,00	3,38
<b>Masate</b>	2.624	83,54	1,14	2,05	0,00	3,19
<b>Mediglia</b>	8.920	79,34	1,09	2,32	0,00	3,41
<b>Melegnano</b>	13.106	77,61	0,95	2,03	0,01	2,99
<b>Melzo</b>	14.368	77,89	1,19	2,19	0,04	3,41
<b>Mesero</b>	3.307	80,19	1,55	2,15	0,00	3,70
<b>Milano</b>	993.576	73,63	0,58	1,43	0,04	2,05
<b>Morimondo</b>	943	74,87	0,42	4,53	0,00	4,96
<b>Motta Visconti</b>	6.103	78,37	1,40	2,49	0,00	3,89
<b>Nerviano</b>	13.999	78,08	0,97	1,98	0,02	2,96
<b>Nosate</b>	604	80,96	2,04	3,68	0,00	5,73
<b>Novate Milanese</b>	16.239	80,11	0,70	1,50	0,00	2,20
<b>Noviglio</b>	3.468	81,14	1,14	1,71	0,00	2,84
<b>Opera</b>	10.820	81,78	0,66	1,82	0,00	2,47
<b>Ossona</b>	3.269	80,73	1,21	2,39	0,00	3,60
<b>Ozzero</b>	1.197	81,12	1,34	1,24	0,00	2,57
<b>Paderno Dugnano</b>	37.281	79,82	0,88	2,02	0,02	2,92
<b>Pantigliate</b>	4.553	80,65	1,14	2,21	0,03	3,38
<b>Parabiago</b>	21.595	76,91	1,05	2,28	0,01	3,34
<b>Paullo</b>	8.443	79,06	1,62	2,41	0,00	4,03
<b>Pero</b>	8.265	76,61	0,85	1,78	0,00	2,64
<b>Peschiera Borromeo</b>	18.055	80,76	0,66	1,82	0,00	2,48
<b>Pessano con Bornago</b>	7.094	81,83	1,14	2,02	0,00	3,15
<b>Pieve Emanuele</b>	12.175	76,52	1,07	2,23	0,00	3,31

Comune	elettori	votanti %	schede bianche %	schede nulle %	voti non assegnati %	totali voti non validi %
<b>Pioltello</b>	23.939	75,27	1,17	2,15	0,04	3,36
<b>Pogliano Milanese</b>	6.475	79,31	1,11	2,67	0,00	3,78
<b>Pozzo d'Adda</b>	4.422	75,69	0,84	2,69	0,00	3,53
<b>Pozzuolo Martesana</b>	6.346	80,90	0,99	2,53	0,00	3,53
<b>Pregnana Milanese</b>	5.636	81,30	1,33	2,12	0,13	3,58
<b>Rescaldina</b>	11.206	77,39	1,25	2,84	0,05	4,13
<b>Rho</b>	40.582	76,43	0,94	2,26	0,01	3,21
<b>Robecchetto con Induno</b>	3.961	76,90	1,58	3,18	0,00	4,76
<b>Robecco sul Naviglio</b>	5.533	79,97	1,13	1,90	0,00	3,03
<b>Rodano</b>	3.624	84,08	1,05	1,54	0,00	2,59
<b>Rosate</b>	4.189	81,90	1,81	1,63	0,00	3,44
<b>Rozzano</b>	31.627	77,07	1,04	2,43	0,05	3,52
<b>San Colombano al Lambro</b>	5.994	75,84	1,56	3,01	0,00	4,58
<b>San Donato Milanese</b>	24.358	79,21	0,74	1,41	0,03	2,18
<b>San Giorgio su Legnano</b>	5.364	78,69	1,11	2,89	0,00	4,00
<b>San Giuliano Milanese</b>	26.811	76,35	0,93	2,15	0,03	3,11
<b>San Vittore Olona</b>	6.527	79,53	1,00	2,12	0,00	3,12
<b>San Zenone al Lambro</b>	3.284	81,61	1,16	2,28	0,07	3,51
<b>Santo Stefano Ticino</b>	3.867	80,14	1,58	2,39	0,00	3,97
<b>Sedriano</b>	8.824	78,84	1,29	2,41	0,00	3,71
<b>Segrate</b>	27.071	80,06	0,68	1,58	0,03	2,29
<b>Senago</b>	16.684	78,41	0,92	2,32	0,01	3,26
<b>Sesto San Giovanni</b>	61.134	74,91	0,83	1,60	0,01	2,44
<b>Settala</b>	5.405	82,26	1,06	2,16	0,00	3,22
<b>Settimo Milanese</b>	15.745	82,64	0,72	1,94	0,00	2,67
<b>Solaro</b>	10.571	78,90	0,94	2,39	0,00	3,32
<b>Trezzano Rosa</b>	3.797	79,25	0,80	2,36	0,00	3,16
<b>Trezzano sul Naviglio</b>	16.097	79,03	0,83	1,80	0,04	2,66
<b>Trezzo sull'Adda</b>	9.254	78,23	1,09	2,03	0,03	3,15
<b>Tribiano</b>	2.602	83,86	0,96	2,98	0,00	3,94
<b>Truccazzano</b>	4.536	80,58	1,09	2,38	0,00	3,47
<b>Turbigo</b>	5.675	77,62	1,25	2,29	0,00	3,54
<b>Vanzaghello</b>	4.259	78,63	0,99	2,72	0,00	3,70
<b>Vanzago</b>	7.006	81,92	0,78	2,51	0,00	3,29
<b>Vaprio d'Adda</b>	6.129	78,53	1,08	2,26	0,06	3,41
<b>Vermezzo</b>	2.996	81,84	1,22	1,92	0,00	3,14
<b>Vernate</b>	2.552	80,29	1,07	2,24	0,00	3,32
<b>Vignate</b>	6.967	81,89	1,09	2,23	0,00	3,31
<b>Villa Cortese</b>	5.070	81,68	1,28	3,50	0,00	4,78
<b>Vimodrone</b>	13.020	79,49	0,78	2,09	0,00	2,87
<b>Vittuone</b>	6.701	80,72	0,81	1,92	0,00	2,74
<b>Vizzolo Predabissi</b>	3.224	83,93	0,78	2,51	0,00	3,29
<b>Zelo Surrigone</b>	1.261	84,93	0,84	1,87	0,00	2,71
<b>Zibido San Giacomo</b>	5.180	81,25	0,78	2,23	0,00	3,02
<b>Totale</b>	<b>2.417.714</b>	<b>76,48</b>	<b>0,80</b>	<b>1,83</b>	<b>0,02</b>	<b>2,65</b>

**Risultati candidati presidente per comune in provincia di Milano. (Valori percentuali)**

Comune	Maroni Roberto	Ambrosoli Umberto	Carcano Silvana	Albertini Gabriele	Pinardi Carlo
Abbiategrasso	39,95	40,14	15,12	3,98	0,81
Albairate	42,02	37,31	16,50	3,43	0,74
Arconate	52,28	28,44	15,64	2,81	0,84
Arese	37,83	41,78	13,11	5,44	1,85
Arluno	40,88	39,59	14,95	3,62	0,96
Assago	35,98	43,84	15,27	3,79	1,11
Baranzate	33,24	44,03	18,40	3,60	0,72
Bareggio	36,84	40,45	17,41	4,20	1,10
Basiano	40,10	38,88	17,44	3,13	0,45
Basiglio	43,52	36,02	10,87	6,02	3,57
Bellinzago Lombardo	36,63	43,08	15,25	3,94	1,10
Bernate Ticino	51,15	32,67	11,54	3,95	0,70
Besate	49,92	27,96	18,83	2,55	0,74
Binasco	37,02	41,36	16,73	4,12	0,77
Boffalora sopra Ticino	51,62	30,68	13,57	3,12	1,02
Bollate	33,74	44,96	16,82	3,54	0,94
Bresso	36,93	43,75	14,11	4,32	0,88
Bubbiano	38,35	27,45	28,56	4,61	1,03
Buccinasco	37,76	41,56	15,51	3,94	1,23
Buscate	48,32	31,86	14,74	3,96	1,12
Bussero	28,56	51,51	15,34	3,91	0,68
Busto Garolfo	45,21	34,46	14,95	3,99	1,39
Calvignasco	43,45	33,70	21,03	1,11	0,70
Cambiago	37,69	37,79	20,20	3,48	0,84
Canegrate	42,52	37,47	15,89	3,30	0,82
Carpiano	34,86	37,27	23,14	3,91	0,82
Carugate	35,65	43,90	15,55	4,00	0,90
Casarile	37,60	36,02	22,44	3,02	0,92
Casorezzo	45,84	32,84	17,37	2,93	1,02
Cassano d'Adda	40,73	41,24	13,10	3,87	1,06
Cassina de' Pecchi	37,48	42,22	14,48	4,59	1,23
Cassinetta di Lugagnano	41,11	36,33	16,44	5,37	0,76
Castano Primo	50,99	29,56	15,61	2,91	0,93
Cernusco sul Naviglio	34,61	46,53	12,66	4,92	1,28
Cerro al Lambro	36,63	42,63	15,30	4,35	1,10
Cerro Maggiore	44,64	34,21	16,03	4,10	1,03
Cesano Boscone	34,25	44,01	17,90	3,25	0,59
Cesate	33,63	42,75	19,13	3,40	1,09
Cinisello Balsamo	31,57	47,18	17,13	3,48	0,64
Cislino	39,80	35,06	19,13	5,06	0,95
Cologno Monzese	36,54	43,13	16,21	3,42	0,70
Colturano	35,49	36,35	22,74	4,05	1,38
Corbetta	41,19	36,35	16,63	4,73	1,09
Cormano	33,52	46,23	16,22	3,39	0,65

Comune	Maroni Roberto	Ambrosoli Umberto	Carcano Silvana	Albertini Gabriele	Pinardi Carlo
<b>Cornaredo</b>	36,11	42,40	16,84	3,75	0,91
<b>Corsico</b>	34,16	45,71	15,60	3,75	0,78
<b>Cuggiono</b>	46,18	34,89	13,88	4,13	0,92
<b>Cusago</b>	42,51	34,81	15,11	5,92	1,66
<b>Cusano Milanino</b>	37,50	43,14	14,30	4,04	1,03
<b>Dairago</b>	44,02	35,31	16,12	3,79	0,75
<b>Dresano</b>	39,70	37,76	17,63	4,13	0,78
<b>Gaggiano</b>	38,47	39,70	16,09	4,93	0,82
<b>Garbagnate Milanese</b>	34,44	42,78	18,97	3,08	0,73
<b>Gessate</b>	33,50	42,58	18,02	4,81	1,09
<b>Gorgonzola</b>	33,60	46,55	14,42	4,08	1,35
<b>Grezzago</b>	43,84	34,49	17,56	2,91	1,20
<b>Gudo Visconti</b>	38,39	37,39	19,29	3,56	1,37
<b>Inveruno</b>	48,45	34,43	12,83	3,31	0,98
<b>Inzago</b>	37,74	43,26	13,27	4,42	1,31
<b>Lacchiarella</b>	38,77	39,71	16,59	4,27	0,67
<b>Lainate</b>	38,37	39,19	16,82	4,63	1,00
<b>Legnano</b>	42,97	37,61	14,11	4,00	1,31
<b>Liscate</b>	40,60	35,79	19,06	3,67	0,89
<b>Locate di Triulzi</b>	32,32	45,07	18,13	3,33	1,16
<b>Magenta</b>	43,33	38,27	13,84	3,61	0,96
<b>Magnago</b>	49,30	30,20	16,02	3,23	1,26
<b>Marcallo con Casone</b>	48,20	30,13	16,37	4,27	1,03
<b>Masate</b>	30,96	42,41	21,44	3,86	1,32
<b>Mediglia</b>	40,27	36,54	18,59	3,72	0,88
<b>Melegnano</b>	35,49	46,06	14,30	3,53	0,63
<b>Melzo</b>	37,23	43,66	14,29	4,10	0,72
<b>Mesero</b>	43,34	36,57	15,82	3,33	0,94
<b>Milano</b>	34,45	48,35	9,97	5,85	1,38
<b>Morimondo</b>	48,44	29,51	15,95	5,07	1,04
<b>Motta Visconti</b>	49,58	29,15	16,84	3,48	0,96
<b>Nerviano</b>	39,02	41,37	14,52	3,94	1,15
<b>Nosate</b>	48,81	34,49	12,58	2,82	1,30
<b>Novate Milanese</b>	32,81	47,94	13,98	4,45	0,83
<b>Noviglio</b>	40,09	35,04	20,85	3,11	0,91
<b>Opera</b>	38,64	42,40	14,11	3,40	1,45
<b>Ossona</b>	46,78	33,69	14,27	4,32	0,94
<b>Ozzero</b>	38,58	39,53	18,39	2,64	0,85
<b>Paderno Dugnano</b>	36,52	40,44	17,99	4,02	1,04
<b>Pantigliate</b>	36,27	41,49	18,12	3,07	1,04
<b>Parabiago</b>	46,08	34,14	14,60	3,89	1,28
<b>Paullo</b>	37,89	42,07	15,80	3,15	1,09
<b>Pero</b>	34,05	46,29	14,71	3,99	0,96
<b>Peschiera Borromeo</b>	33,55	44,90	15,02	4,97	1,55
<b>Pessano con Bornago</b>	33,65	42,97	18,27	4,09	1,01
<b>Pieve Emanuele</b>	33,99	40,87	21,51	2,95	0,67

Comune	Maroni Roberto	Ambrosoli Umberto	Carcano Silvana	Albertini Gabriele	Pinardi Carlo
<b>Pioltello</b>	34,08	42,05	17,55	5,56	0,75
<b>Pogliano Milanese</b>	39,22	39,36	16,29	4,01	1,11
<b>Pozzo d'Adda</b>	36,14	36,17	22,95	3,65	1,08
<b>Pozzuolo Martesana</b>	36,46	39,67	18,98	3,78	1,11
<b>Pregnana Milanese</b>	36,78	42,71	15,82	3,73	0,95
<b>Rescaldina</b>	42,71	36,20	16,37	3,92	0,79
<b>Rho</b>	38,12	41,79	14,86	4,29	0,93
<b>Robecchetto con Induno</b>	54,12	25,85	15,68	3,03	1,31
<b>Robecco sul Naviglio</b>	46,00	35,35	13,73	4,29	0,63
<b>Rodano</b>	39,32	37,77	17,96	3,57	1,38
<b>Rosate</b>	40,14	38,55	17,24	3,26	0,81
<b>Rozzano</b>	32,27	47,30	17,08	2,68	0,66
<b>San Colombano al Lambro</b>	50,30	30,18	13,99	4,56	0,97
<b>San Donato Milanese</b>	31,12	50,70	11,84	5,25	1,09
<b>San Giorgio su Legnano</b>	43,26	37,83	14,04	3,90	0,96
<b>San Giuliano Milanese</b>	33,66	43,55	18,28	3,72	0,79
<b>San Vittore Olona</b>	47,54	32,09	15,61	3,44	1,31
<b>San Zenone al Lambro</b>	38,28	36,19	21,85	3,05	0,62
<b>Santo Stefano Ticino</b>	37,10	40,86	17,41	3,66	0,97
<b>Sedriano</b>	37,41	39,35	18,70	3,73	0,81
<b>Segrate</b>	38,07	42,28	12,93	5,14	1,58
<b>Senago</b>	37,17	40,13	19,60	2,26	0,84
<b>Sesto San Giovanni</b>	32,39	48,14	14,93	3,79	0,75
<b>Settala</b>	38,18	38,97	18,36	3,74	0,74
<b>Settimo Milanese</b>	32,05	44,83	18,83	3,44	0,85
<b>Solaro</b>	37,31	38,39	20,29	3,16	0,84
<b>Trezzano Rosa</b>	42,72	34,39	18,33	3,71	0,86
<b>Trezzano sul Naviglio</b>	39,46	36,59	19,13	3,82	0,99
<b>Trezzo sull'Adda</b>	34,95	46,00	13,48	4,45	1,13
<b>Tribiano</b>	39,79	34,83	21,76	2,48	1,15
<b>Truccazzano</b>	40,48	35,06	19,59	3,83	1,05
<b>Turbigo</b>	50,04	32,90	13,16	3,08	0,82
<b>Vanzaghello</b>	53,64	29,27	12,87	3,29	0,93
<b>Vanzago</b>	34,36	43,59	17,26	3,91	0,88
<b>Vaprio d'Adda</b>	37,71	42,59	14,78	4,04	0,88
<b>Vermezzo</b>	44,59	31,20	19,16	4,00	1,05
<b>Vernate</b>	39,78	36,24	19,74	3,28	0,96
<b>Vignate</b>	33,32	42,59	18,85	4,46	0,78
<b>Villa Cortese</b>	44,86	35,33	14,86	4,41	0,53
<b>Vimodrone</b>	33,39	45,77	16,64	3,36	0,84
<b>Vittuone</b>	39,25	40,24	16,48	3,55	0,48
<b>Vizzolo Predabissi</b>	34,31	43,29	17,69	3,78	0,92
<b>Zelo Surrigone</b>	39,06	32,63	24,95	2,40	0,96
<b>Zibido San Giacomo</b>	38,76	35,89	21,88	2,60	0,88
<b>Totale</b>	<b>36,35</b>	<b>44,18</b>	<b>13,65</b>	<b>4,67</b>	<b>1,14</b>

**Risultati delle liste circoscrizionali per comune in provincia di Milano.**

Valori percentuali (prima parte)

Comune	Partito Pensionati	Alleanza Ecologica	Maroni Presidente	Fratelli d'Italia	Tremonti - 3L	Il Popolo della Libertà	Lega Nord	totale coalizione Maroni	Lombardia Civica	Unione di Centro	totale coalizione Albertini
Abbiategrasso	0,91	0,19	10,32	1,64	0,50	18,15	8,56	40,27	2,28	1,46	3,74
Albairate	0,89	0,26	12,45	1,22	0,26	16,85	10,24	42,17	2,70	1,07	3,77
Arconate	0,72	0,10	8,92	0,77	0,33	32,97	9,28	53,10	1,95	0,77	2,72
Arese	0,51	0,13	12,22	1,62	0,34	15,37	7,83	38,02	4,24	1,19	5,43
Arluno	1,17	0,11	10,77	1,02	0,23	15,51	11,61	40,42	2,23	1,35	3,58
Assago	0,66	0,08	9,11	1,27	0,30	17,72	6,21	35,36	2,57	0,99	3,56
Baranzate	1,14	0,22	8,08	1,60	0,24	16,65	5,28	33,23	2,05	1,38	3,43
Bareggio	0,70	0,21	8,97	1,38	0,36	16,54	8,70	36,85	2,61	1,28	3,89
Basiano	0,95	0,14	9,84	1,23	0,24	19,59	8,94	40,94	1,75	1,33	3,08
Basiglio	0,12	0,14	9,37	1,93	0,66	26,43	5,45	44,10	5,19	0,80	5,99
Bellinzago Lombardo	0,91	0,26	10,45	1,08	0,17	14,64	8,94	36,44	2,46	1,42	3,89
Bernate Ticino	0,78	0,05	12,32	0,94	0,57	21,14	16,02	51,83	2,45	1,41	3,86
Besate	0,97	0,09	10,45	1,77	0,18	23,03	12,31	48,80	1,68	0,71	2,39
Binasco	0,92	0,09	9,98	1,13	0,42	16,00	8,47	37,02	2,86	1,44	4,29
Boffalora sopra Ticino	0,99	0,24	11,73	0,47	0,36	17,49	20,61	51,88	1,62	1,46	3,08
Bollate	0,92	0,10	8,98	1,23	0,40	15,38	6,91	33,93	2,15	1,23	3,38
Bresso	0,85	0,16	9,32	1,45	0,44	18,61	6,28	37,13	3,00	1,21	4,21
Bubbiano	1,01	0,17	8,77	1,60	0,17	17,79	8,85	38,36	2,53	1,94	4,47
Buccinasco	0,66	0,08	9,55	1,96	0,40	19,36	6,10	38,11	3,14	0,69	3,83
Buscate	1,08	0,19	9,39	0,97	0,41	22,22	14,67	48,93	2,69	1,23	3,93
Bussero	0,95	0,17	7,90	0,80	0,39	10,93	7,56	28,72	2,21	1,65	3,86
Busto Garolfo	0,91	0,08	11,66	1,28	0,34	18,17	13,13	45,57	2,32	1,53	3,85
Calvignasco	1,16	0,00	11,45	1,30	0,14	22,32	7,68	44,06	0,72	0,29	1,01
Cambiago	0,57	0,16	8,33	1,24	0,24	15,96	11,55	38,07	2,19	0,87	3,06
Canegrate	0,96	0,14	9,44	2,40	0,45	17,56	11,67	42,61	1,63	1,56	3,20
Carpiano	1,08	0,00	8,36	1,72	0,45	17,58	5,92	35,11	2,62	1,22	3,84
Carugate	1,00	0,25	8,97	1,16	0,33	15,50	8,78	36,00	2,25	1,61	3,86
Casarile	1,16	0,23	8,54	1,11	0,32	16,94	8,12	36,43	2,13	0,70	2,83
Casorezzo	1,01	0,19	11,08	1,29	0,35	17,03	15,21	46,16	1,98	0,91	2,90
Cassano d'Adda	0,96	0,27	11,05	1,04	0,24	16,71	10,77	41,04	2,55	1,23	3,78
Cassina de' Pecchi	0,58	0,14	9,23	1,42	0,35	17,72	8,36	37,80	3,48	1,23	4,72
Cassinetta di Lugagnano	1,08	0,09	9,95	0,81	0,72	18,64	10,13	41,40	3,58	1,52	5,11
Castano Primo	0,93	0,28	11,85	1,02	0,34	21,19	15,86	51,46	1,75	1,09	2,84
Cernusco sul Naviglio	0,86	0,15	9,92	1,32	0,52	14,06	8,02	34,87	3,16	1,77	4,94
Cerro al Lambro	0,83	0,13	9,61	2,08	0,93	15,86	7,11	36,56	2,56	1,35	3,91
Cerro Maggiore	1,11	0,23	12,51	1,92	0,36	15,22	13,49	44,85	2,28	1,66	3,95
Cesano Boscone	0,93	0,13	8,03	2,37	0,34	17,63	5,00	34,43	2,02	1,08	3,10
Cesate	0,74	0,10	9,06	0,83	0,23	15,10	7,78	33,85	2,03	1,29	3,32
Cinisello Balsamo	0,97	0,14	7,04	1,09	0,57	15,31	6,48	31,59	2,18	1,25	3,43
Cislino	0,67	0,15	10,35	1,68	0,30	18,60	8,63	40,38	3,44	1,83	5,27
Cologno Monzese	0,82	1,13	8,22	1,11	0,33	19,10	5,92	36,62	2,49	0,99	3,48
Colturano	0,80	0,09	8,12	1,96	0,09	18,11	6,42	35,59	2,77	1,16	3,93
Corbetta	0,97	0,12	9,24	0,97	0,28	17,78	12,19	41,54	3,71	1,12	4,84
Cormano	1,00	0,13	8,10	1,22	0,43	16,19	6,44	33,50	2,12	1,09	3,22



Comune	Partito Pensionati	Alleanza Ecologica	Maroni Presidente	Fratelli d'Italia	Tremonti - 3L	Il Popolo della Libertà	Lega Nord	totale coalizione Maroni	Lombardia Civica	Unione di Centro	totale coalizione Albertini
<b>Cornaredo</b>	0,88	0,13	9,40	1,48	0,34	15,92	8,00	36,15	2,21	1,39	3,60
<b>Corsico</b>	1,20	0,10	8,89	1,49	0,22	16,93	5,64	34,48	2,63	0,95	3,58
<b>Cuggiono</b>	0,79	0,19	11,65	0,81	0,45	17,82	14,60	46,30	2,61	1,25	3,86
<b>Cusago</b>	0,75	0,09	13,32	1,98	0,40	17,72	8,20	42,46	4,54	1,19	5,73
<b>Cusano Milanino</b>	0,86	0,07	9,42	1,44	0,41	18,02	7,73	37,94	2,93	1,08	4,02
<b>Dairago</b>	0,93	0,11	11,10	0,67	0,39	18,88	11,88	43,96	2,28	1,38	3,65
<b>Dresano</b>	0,93	0,38	11,90	1,70	0,33	16,45	7,95	39,64	2,19	1,92	4,11
<b>Gaggiano</b>	0,87	0,13	11,56	1,17	0,34	16,69	8,03	38,80	3,35	1,34	4,70
<b>Garbagnate Milanese</b>	0,99	0,11	7,63	1,02	0,25	17,27	7,50	34,78	1,77	1,17	2,94
<b>Gessate</b>	0,76	0,21	9,30	1,01	0,27	14,22	7,86	33,64	3,16	1,63	4,80
<b>Gorgonzola</b>	0,83	0,20	8,22	1,02	0,32	14,44	8,81	33,85	2,48	1,45	3,94
<b>Grezzago</b>	1,13	0,07	10,11	0,73	0,33	20,23	11,31	43,91	1,93	1,06	2,99
<b>Gudo Visconti</b>	0,00	0,20	10,29	1,57	0,29	19,51	5,78	37,65	2,65	0,88	3,53
<b>Inveruno</b>	0,97	0,11	11,42	0,93	0,23	19,21	15,74	48,62	1,88	1,29	3,16
<b>Inzago</b>	1,35	0,16	10,45	1,13	0,22	14,26	10,41	37,98	2,46	1,84	4,31
<b>Lacchiarella</b>	0,92	0,16	9,15	1,77	0,37	18,29	8,30	38,97	2,12	2,10	4,21
<b>Lainate</b>	1,03	0,13	10,27	1,11	0,31	16,50	9,34	38,68	2,84	1,52	4,36
<b>Legnano</b>	0,67	0,13	12,66	1,67	0,29	17,05	10,97	43,44	2,83	1,00	3,84
<b>Liscate</b>	0,98	0,04	11,49	1,52	0,45	18,91	7,60	40,99	2,28	1,30	3,58
<b>Locate di Triulzi</b>	0,85	0,11	6,49	1,07	0,54	16,86	6,58	32,50	1,99	1,12	3,12
<b>Magenta</b>	0,81	0,12	8,09	1,07	0,35	21,70	11,76	43,90	2,14	1,24	3,38
<b>Magnago</b>	0,92	0,24	12,15	1,16	0,34	20,67	13,76	49,24	2,12	1,03	3,15
<b>Marcallo con Casone</b>	0,98	0,14	12,75	1,03	0,39	14,40	19,20	48,90	2,68	1,37	4,05
<b>Masate</b>	0,89	0,20	8,53	0,79	0,30	12,60	7,99	31,30	1,79	1,93	3,72
<b>Mediglia</b>	1,09	0,17	9,16	5,02	0,35	19,10	5,65	40,55	2,37	1,16	3,54
<b>Melegnano</b>	1,18	0,19	7,79	3,35	0,37	15,31	7,64	35,84	2,30	1,05	3,35
<b>Melzo</b>	1,10	0,19	9,70	1,04	0,53	15,71	9,08	37,34	2,41	1,54	3,96
<b>Mesero</b>	0,49	0,16	10,71	0,74	0,45	17,33	13,94	43,83	2,04	1,10	3,15
<b>Milano</b>	0,58	0,11	10,06	1,95	0,41	15,69	6,01	34,81	4,82	1,01	5,83
<b>Morimondo</b>	1,26	0,00	9,92	2,20	0,31	23,46	10,87	48,03	3,62	1,42	5,04
<b>Motta Visconti</b>	1,02	0,18	12,80	1,63	0,57	21,62	11,94	49,75	2,22	1,22	3,44
<b>Nerviano</b>	0,90	0,12	10,11	1,00	0,45	12,81	13,94	39,33	2,19	1,57	3,76
<b>Nosate</b>	1,35	0,00	11,26	0,90	0,00	18,24	15,99	47,75	2,70	0,68	3,38
<b>Novate Milanese</b>	0,85	0,10	8,99	1,58	0,37	14,21	6,84	32,93	2,86	1,53	4,39
<b>Noviglio</b>	0,80	0,15	7,62	1,30	0,53	22,94	6,63	39,98	1,98	0,88	2,86
<b>Opera</b>	0,72	0,05	9,80	1,96	0,28	18,52	7,83	39,15	2,19	1,03	3,22
<b>Ossona</b>	1,03	0,49	11,90	0,82	0,21	17,41	15,07	46,92	2,50	1,77	4,27
<b>Ozzero</b>	0,98	0,33	9,13	1,52	0,43	15,76	10,54	38,70	1,85	0,76	2,61
<b>Paderno Dugnano</b>	0,89	0,10	8,65	1,42	0,40	16,96	8,33	36,76	2,46	1,47	3,93
<b>Pantigliate</b>	1,22	0,06	8,85	1,28	0,21	17,43	6,62	35,67	2,00	1,10	3,10
<b>Parabiago</b>	0,95	0,21	12,41	2,03	0,39	17,48	12,97	46,43	2,33	1,37	3,70
<b>Paullo</b>	1,40	0,13	8,66	3,62	0,42	15,81	7,68	37,73	2,02	0,88	2,90
<b>Pero</b>	0,82	0,20	7,76	1,82	0,39	15,64	7,44	34,08	2,11	1,95	4,06
<b>Peschiera Borromeo</b>	0,55	0,13	9,63	1,68	0,36	14,61	6,87	33,83	3,73	1,18	4,91
<b>Pessano con Bornago</b>	1,01	0,19	8,49	0,82	0,39	15,06	8,16	34,12	2,45	1,64	4,09
<b>Pieve Emanuele</b>	0,80	0,22	5,92	1,92	0,41	21,00	4,26	34,54	1,75	1,04	2,79
<b>Pioltello</b>	0,96	0,13	6,90	1,16	0,25	17,50	7,16	34,06	2,11	3,71	5,82

Comune	Partito Pensionati	Alleanza Ecologica	Maroni Presidente	Fratelli d'Italia	Tremonti - 3L	Il Popolo della Libertà	Lega Nord	totale coalizione Maroni	Lombardia Civica	Unione di Centro	totale coalizione Albertini
<b>Pogliano Milanese</b>	0,84	0,15	8,94	1,01	0,26	18,15	10,46	39,79	2,16	1,74	3,90
<b>Pozzo d'Adda</b>	1,01	0,06	8,82	1,65	0,23	16,38	8,53	36,69	2,30	1,27	3,57
<b>Pozzuolo Martesana</b>	1,17	0,45	9,55	0,98	0,28	14,02	10,27	36,72	2,58	1,02	3,60
<b>Pregnana Milanese</b>	0,75	0,19	10,44	0,99	0,14	13,52	11,03	37,06	2,33	1,37	3,70
<b>Rescaldina</b>	1,25	0,15	10,80	2,43	0,47	17,24	11,52	43,87	2,26	1,42	3,68
<b>Rho</b>	0,73	0,10	10,07	1,11	0,30	16,09	9,97	38,37	2,61	1,56	4,17
<b>Robecchetto con Induno</b>	1,37	0,25	13,43	1,12	0,18	20,43	17,62	54,40	1,62	1,26	2,89
<b>Robecco sul Naviglio</b>	0,91	0,17	10,58	1,09	0,32	19,21	14,06	46,34	2,71	1,53	4,24
<b>Rodano</b>	0,58	0,00	10,67	2,53	0,40	17,46	7,77	39,41	2,93	0,51	3,43
<b>Rosate</b>	1,20	0,19	10,30	1,94	0,42	18,91	7,06	40,03	2,04	0,84	2,88
<b>Rozzano</b>	0,89	0,11	7,46	1,20	0,25	16,58	5,43	31,92	1,63	0,84	2,47
<b>San Colombano al Lambro</b>	1,21	0,12	12,10	2,07	0,34	23,60	11,14	50,58	2,89	1,37	4,27
<b>San Donato Milanese</b>	0,67	0,09	7,66	1,69	0,52	15,82	5,29	31,74	3,76	1,33	5,09
<b>San Giorgio su Legnano</b>	0,71	0,08	10,83	1,24	0,21	17,19	12,88	43,13	2,37	1,58	3,94
<b>San Giuliano Milanese</b>	1,12	0,13	7,18	1,62	0,28	17,64	6,02	33,98	2,04	1,52	3,56
<b>San Vittore Olona</b>	1,04	0,19	14,04	1,21	0,42	17,88	13,04	47,82	2,17	1,19	3,36
<b>San Zenone al Lambro</b>	1,10	0,29	10,32	2,15	0,29	15,16	6,74	36,06	2,11	0,93	3,03
<b>Santo Stefano Ticino</b>	1,01	0,21	7,50	1,08	0,35	17,08	10,17	37,38	2,40	1,11	3,51
<b>Sedriano</b>	0,98	0,23	8,39	0,94	0,31	17,50	9,13	37,49	2,91	0,75	3,66
<b>Segrate</b>	0,60	0,13	11,09	1,48	0,40	17,72	6,69	38,11	4,05	0,94	4,99
<b>Senago</b>	0,80	0,15	7,96	0,80	0,49	17,52	9,72	37,42	1,36	0,91	2,28
<b>Sesto San Giovanni</b>	0,89	0,13	8,33	1,19	0,43	16,04	5,54	32,56	2,47	1,20	3,66
<b>Settala</b>	0,85	0,10	8,74	2,04	0,39	18,46	7,70	38,28	1,99	1,68	3,67
<b>Settimo Milanese</b>	0,76	0,13	9,06	1,30	0,36	13,61	6,96	32,19	2,32	0,91	3,23
<b>Solaro</b>	0,84	0,25	8,93	1,00	0,39	17,03	9,16	37,60	1,62	1,41	3,03
<b>Trezzano Rosa</b>	0,65	0,14	9,77	1,26	0,29	18,21	12,55	42,88	1,88	1,62	3,50
<b>Trezzano sul Naviglio</b>	0,76	0,10	8,97	2,60	0,58	20,69	6,54	40,24	2,59	1,04	3,63
<b>Trezzo sull'Adda</b>	1,21	0,15	9,07	1,03	0,30	12,95	10,42	35,15	2,82	1,65	4,46
<b>Tribiano</b>	0,80	0,10	6,60	15,96	0,45	11,56	5,15	40,62	1,70	0,60	2,30
<b>Truccazzano</b>	0,84	0,15	8,75	1,03	0,42	20,48	9,02	40,69	2,11	1,66	3,77
<b>Turbigo</b>	1,36	0,07	10,62	1,22	0,32	23,28	13,54	50,40	1,75	1,31	3,07
<b>Vanzaghello</b>	0,88	0,10	14,72	0,91	0,36	20,21	17,21	54,39	2,02	0,95	2,97
<b>Vanzago</b>	0,67	0,10	9,97	0,63	0,21	13,01	9,87	34,46	2,74	1,09	3,83
<b>Vaprio d'Adda</b>	0,95	0,11	10,48	1,36	0,43	14,15	10,16	37,65	2,36	1,54	3,90
<b>Vermezzo</b>	0,53	0,09	9,79	1,82	0,40	24,14	8,24	45,00	3,10	0,71	3,81
<b>Vernate</b>	0,47	0,26	10,37	1,05	0,37	21,38	6,27	40,18	2,00	1,21	3,21
<b>Vignate</b>	0,93	0,17	8,53	1,33	0,42	14,14	7,39	32,92	2,24	2,51	4,75
<b>Villa Cortese</b>	1,10	0,16	11,65	1,28	0,69	16,99	13,52	45,39	2,54	1,71	4,25
<b>Vimodrone</b>	0,94	0,47	8,28	1,24	0,31	15,92	6,55	33,71	2,01	1,17	3,19
<b>Vittuone</b>	1,06	0,16	8,96	1,24	0,41	18,09	9,33	39,26	2,19	1,18	3,37
<b>Vizzolo Predabissi</b>	0,85	0,12	8,05	1,97	0,24	17,34	5,31	33,88	2,66	1,25	3,90
<b>Zelo Surrigone</b>	0,40	0,30	8,36	1,21	0,50	24,57	4,83	40,18	1,91	0,91	2,82
<b>Zibido San Giacomo</b>	0,67	0,13	7,98	1,36	0,26	19,85	8,65	38,88	1,94	0,64	2,58
<b>Totale</b>	<b>0,77</b>	<b>0,14</b>	<b>9,64</b>	<b>1,64</b>	<b>0,39</b>	<b>16,51</b>	<b>7,56</b>	<b>36,66</b>	<b>3,40</b>	<b>1,19</b>	<b>4,58</b>

(seconda parte)

Comune	Movimento 5 Stelle	Patto Civico con Ambrosoli Presidente	Sinistra Ecologia Libertà	Centro Popolare Lombardo	Italia dei Valori	Partito Socialista Italiano	Partito Democratico	Etico a Sinistra	totale coalizione Ambrosoli	Fare per Fermare il Declino
<b>Abbiategrosso</b>	15,60	8,41	1,56	2,43	0,60	0,22	25,17	1,17	39,56	0,83
<b>Albairate</b>	17,41	8,06	1,48	1,33	0,78	0,22	22,76	1,33	35,96	0,70
<b>Arconate</b>	16,13	7,26	0,92	0,31	0,72	0,31	17,41	0,23	27,15	0,90
<b>Arese</b>	14,35	10,52	1,48	1,13	0,62	0,33	25,03	1,25	40,36	1,84
<b>Arluno</b>	15,54	6,45	1,19	0,95	0,80	0,42	26,60	3,16	39,57	0,89
<b>Assago</b>	16,63	10,02	1,99	0,80	0,93	0,22	27,63	1,65	43,24	1,21
<b>Baranzate</b>	18,95	8,35	1,95	3,98	0,91	0,41	26,99	1,04	43,62	0,77
<b>Bareggio</b>	18,27	7,39	1,57	0,84	1,46	0,38	27,08	1,10	39,81	1,18
<b>Basiano</b>	18,08	8,00	1,85	0,71	0,62	0,52	24,80	0,95	37,43	0,47
<b>Basiglio</b>	11,70	11,87	2,15	0,87	0,61	0,21	17,98	0,54	34,24	3,96
<b>Bellinzago Lombardo</b>	15,98	10,41	1,73	0,91	0,91	0,22	27,72	0,82	42,70	0,99
<b>Bernate Ticino</b>	12,00	8,56	2,04	1,57	0,52	1,36	17,12	0,47	31,63	0,68
<b>Besate</b>	19,84	6,11	0,44	2,13	0,44	0,62	18,07	0,53	28,34	0,62
<b>Binasco</b>	17,18	9,41	1,44	1,13	0,45	0,45	26,57	1,18	40,63	0,87
<b>Boffalora sopra Ticino</b>	14,02	6,59	0,67	0,83	0,67	0,32	20,13	0,75	29,96	1,07
<b>Bollate</b>	17,68	9,99	2,11	0,97	0,83	0,44	28,29	1,37	44,01	0,99
<b>Bresso</b>	15,25	9,34	2,01	1,24	0,89	0,34	27,05	1,58	42,46	0,95
<b>Bubbiano</b>	29,01	6,16	1,01	0,84	0,59	0,34	17,71	0,59	27,23	0,93
<b>Buccinasco</b>	16,72	9,81	1,87	1,21	0,78	0,34	24,87	1,21	40,08	1,26
<b>Buscate</b>	15,15	6,51	1,05	0,71	0,56	0,30	21,21	0,49	30,83	1,16
<b>Bussero</b>	15,65	10,37	5,80	0,80	0,69	0,21	31,37	1,72	50,97	0,80
<b>Busto Garolfo</b>	15,52	6,49	1,92	0,90	0,47	0,34	23,07	0,61	33,80	1,25
<b>Calvignasco</b>	21,59	5,07	0,72	1,16	0,43	0,43	24,35	0,58	32,75	0,58
<b>Cambiago</b>	21,10	6,90	2,27	0,54	0,70	0,62	25,38	0,43	36,85	0,92
<b>Canegrate</b>	16,54	6,66	2,09	0,97	0,54	0,38	25,48	0,76	36,87	0,77
<b>Carpiano</b>	23,68	7,91	1,85	0,63	0,81	0,18	24,76	0,36	36,51	0,86
<b>Carugate</b>	16,04	7,64	1,90	1,03	0,61	0,20	30,65	1,15	43,17	0,93
<b>Casarile</b>	23,71	5,89	2,23	0,65	1,16	0,14	25,01	0,93	36,01	1,02
<b>Casorezzo</b>	17,98	6,74	1,51	3,02	0,50	0,19	19,14	0,79	31,90	1,07
<b>Cassano d'Adda</b>	13,77	7,23	2,05	0,75	1,98	0,51	26,58	1,29	40,39	1,01
<b>Cassina de' Pecchi</b>	15,48	8,75	2,75	1,03	0,63	0,19	25,77	1,56	40,67	1,33
<b>Cassinetta di Lugagnano</b>	17,20	8,60	1,97	1,08	0,27	0,09	21,51	2,06	35,57	0,72
<b>Castano Primo</b>	16,34	6,48	1,91	0,80	0,62	0,18	17,71	0,67	28,35	1,01
<b>Cernusco sul Naviglio</b>	13,56	9,82	2,02	1,23	0,58	0,25	28,97	2,35	45,22	1,42
<b>Cerro al Lambro</b>	15,89	7,95	3,04	1,19	0,70	0,32	28,52	0,74	42,45	1,19
<b>Cerro Maggiore</b>	16,57	6,60	1,37	0,94	0,93	0,35	22,66	0,82	33,67	0,97
<b>Cesano Boscone</b>	18,81	8,30	1,93	0,85	1,30	0,48	29,18	1,01	43,03	0,62
<b>Cesate</b>	19,89	10,64	1,94	1,28	0,70	0,18	26,29	0,78	41,81	1,13
<b>Cinisello Balsamo</b>	17,81	7,74	2,66	1,34	1,07	0,45	32,01	1,23	46,50	0,67
<b>Cislino</b>	20,10	8,63	1,16	1,05	0,82	0,19	20,73	0,60	33,17	1,08
<b>Cologno Monzese</b>	17,14	8,36	2,38	3,97	0,78	0,74	24,63	1,22	42,08	0,68
<b>Colturano</b>	23,28	7,14	1,87	1,43	0,36	0,27	24,35	0,45	35,86	1,34
<b>Corbetta</b>	17,06	6,95	1,58	1,31	0,72	0,24	23,39	1,27	35,46	1,10
<b>Cormano</b>	16,86	7,49	2,02	0,86	0,80	0,43	32,45	1,74	45,79	0,63

Comune	Movimento 5 Stelle	Patto Civico con Ambrosoli Presidente	Sinistra Ecologia Libertà	Centro Popolare Lombardo	Italia dei Valori	Partito Socialista Italiano	Partito Democratico	Etico a Sinistra	totale coalizione Ambrosoli	Fare per Fermare il Declino
<b>Cornaredo</b>	17,55	8,23	1,51	0,90	0,81	1,29	27,73	1,32	41,80	0,91
<b>Corsico</b>	16,56	9,13	1,97	1,07	1,00	0,30	30,02	1,09	44,60	0,79
<b>Cuggiono</b>	14,34	7,91	1,36	1,04	0,64	0,28	22,43	0,89	34,54	0,95
<b>Cusago</b>	16,31	11,02	1,46	0,93	0,53	0,31	19,00	0,53	33,77	1,72
<b>Cusano Milanino</b>	15,21	7,75	2,24	0,97	0,76	0,81	28,06	1,17	41,76	1,07
<b>Dairago</b>	16,54	6,49	1,74	0,96	0,79	1,69	22,89	0,62	35,17	0,67
<b>Dresano</b>	18,26	7,62	1,54	0,66	0,77	0,05	26,37	0,22	37,23	0,77
<b>Gaggiano</b>	16,80	7,90	1,48	0,74	0,89	0,23	26,65	0,97	38,85	0,85
<b>Garbagnate Milanese</b>	19,75	8,90	1,98	1,52	0,97	0,30	27,16	0,98	41,82	0,72
<b>Gessate</b>	19,25	9,41	1,84	1,24	0,74	0,33	26,77	0,91	41,24	1,08
<b>Gorgonzola</b>	15,48	10,10	2,13	0,86	1,00	0,39	29,30	1,51	45,28	1,45
<b>Grezzago</b>	18,10	7,32	1,40	0,93	0,67	0,20	22,55	0,73	33,80	1,20
<b>Gudo Visconti</b>	20,39	8,24	1,96	1,27	0,49	0,29	23,24	1,37	36,86	1,57
<b>Inveruno</b>	13,60	7,16	1,23	1,04	0,49	0,27	22,87	0,57	33,63	0,99
<b>Inzago</b>	13,61	9,32	1,70	2,37	0,54	0,37	25,91	2,64	42,85	1,26
<b>Lacchiarella</b>	16,86	6,68	2,06	0,82	0,72	0,41	27,09	1,46	39,24	0,72
<b>Lainate</b>	17,63	7,25	1,47	1,14	0,87	0,41	26,33	0,78	38,25	1,07
<b>Legnano</b>	15,04	8,01	1,38	1,01	0,85	0,27	23,88	0,93	36,32	1,37
<b>Liscate</b>	19,67	7,73	1,07	0,72	0,67	0,58	23,74	0,54	35,05	0,72
<b>Locate di Triulzi</b>	18,92	7,20	1,60	0,69	0,71	0,25	32,16	1,74	44,34	1,12
<b>Magenta</b>	14,52	5,73	1,67	1,75	0,55	0,23	26,14	1,17	37,23	0,96
<b>Magnago</b>	16,55	5,89	1,07	0,51	0,60	0,26	20,86	0,58	29,77	1,29
<b>Marcallo con Casone</b>	16,61	5,75	1,17	0,70	0,47	0,11	20,96	0,59	29,75	0,70
<b>Masate</b>	22,32	7,54	2,08	1,04	0,79	0,55	27,73	1,44	41,17	1,49
<b>Mediglia</b>	19,21	7,66	2,30	1,13	0,70	0,47	22,89	0,63	35,78	0,92
<b>Melegnano</b>	15,23	7,75	5,48	1,17	0,73	0,28	28,59	0,90	44,89	0,69
<b>Melzo</b>	14,89	8,31	2,01	1,43	0,66	0,38	29,10	1,17	43,06	0,75
<b>Mesero</b>	16,43	6,21	1,92	0,94	0,53	0,33	24,69	1,02	35,65	0,94
<b>Milano</b>	11,19	13,27	3,14	1,09	0,69	0,34	25,81	2,19	46,52	1,65
<b>Morimondo</b>	16,38	6,14	1,42	1,26	0,94	0,16	18,58	0,94	29,45	1,10
<b>Motta Visconti</b>	17,55	6,15	0,84	0,81	0,66	0,25	18,72	0,86	28,29	0,97
<b>Nerviano</b>	15,04	8,37	1,70	3,28	0,70	0,32	25,40	0,84	40,61	1,26
<b>Nosate</b>	13,74	8,11	0,90	0,68	0,68	0,23	23,42	0,00	34,01	1,13
<b>Novate Milanese</b>	14,87	8,72	2,17	1,10	0,88	0,23	31,67	2,18	46,95	0,86
<b>Noviglio</b>	21,68	7,39	1,37	1,18	0,95	0,19	22,52	0,95	34,57	0,91
<b>Opera</b>	14,59	6,97	1,48	0,85	0,67	0,32	30,31	0,94	41,54	1,49
<b>Ossona</b>	14,78	6,40	1,27	1,44	0,70	0,04	21,88	1,48	33,21	0,82
<b>Ozzero</b>	19,13	8,70	1,30	0,98	0,33	0,11	26,74	0,43	38,59	0,98
<b>Paderno Dugnano</b>	18,50	7,34	1,59	1,02	0,84	0,53	27,27	1,09	39,68	1,13
<b>Pantigliate</b>	19,10	6,67	1,37	0,66	0,69	0,98	29,95	0,74	41,06	1,07
<b>Parabiago</b>	15,32	7,24	1,71	1,01	0,73	0,29	21,64	0,67	33,29	1,25
<b>Paullo</b>	16,18	5,17	1,03	0,75	0,60	0,31	33,64	0,64	42,14	1,04
<b>Pero</b>	15,47	9,31	2,23	1,07	0,97	3,16	27,30	1,39	45,42	0,97
<b>Peschiera Borromeo</b>	16,05	10,24	2,28	1,34	0,49	0,26	27,64	1,23	43,48	1,73
<b>Pessano con Bornago</b>	19,13	8,72	2,11	1,14	0,69	0,32	27,42	1,18	41,57	1,08
<b>Pieve Emanuele</b>	22,36	6,50	3,25	1,30	0,99	0,37	26,08	1,22	39,72	0,59

Comune	Movimento 5 Stelle	Patto Civico con Ambrosoli Presidente	Sinistra Ecologia Libertà	Centro Popolare Lombardo	Italia dei Valori	Partito Socialista Italiano	Partito Democratico	Etico a Sinistra	totale coalizione Ambrosoli	Fare per Fermare il Declino
<b>Pioltello</b>	18,19	7,33	2,27	0,74	1,02	1,06	27,47	1,27	41,16	0,77
<b>Pogliano Milanese</b>	16,50	7,05	1,65	0,96	0,94	1,09	25,80	1,09	38,59	1,22
<b>Pozzo d'Adda</b>	23,39	8,37	1,59	1,36	0,65	0,16	22,22	0,75	35,10	1,27
<b>Pozzuolo Martesana</b>	19,84	8,23	1,51	1,11	0,55	1,07	24,91	1,36	38,75	1,09
<b>Pregnana Milanese</b>	16,33	7,30	2,36	0,78	0,78	1,11	28,18	1,46	41,97	0,94
<b>Rescaldina</b>	16,95	7,38	1,35	0,63	1,23	0,91	22,52	0,54	34,56	0,94
<b>Rho</b>	15,60	7,00	2,06	1,05	1,01	0,58	27,75	1,44	40,91	0,96
<b>Robecchetto con Induno</b>	16,17	5,70	1,66	0,65	0,65	0,40	15,78	0,43	25,27	1,26
<b>Robecco sul Naviglio</b>	14,28	6,24	1,60	1,06	0,76	0,22	23,43	1,18	34,50	0,64
<b>Rodano</b>	18,98	9,87	2,78	0,76	0,47	0,36	21,76	0,80	36,80	1,37
<b>Rosate</b>	17,94	7,61	1,13	0,55	0,68	0,13	27,30	0,91	38,31	0,84
<b>Rozzano</b>	17,68	5,13	2,19	0,92	0,78	0,37	36,74	1,16	47,28	0,65
<b>San Colombano al Lambro</b>	14,68	6,49	1,49	0,89	0,51	0,31	19,17	0,70	29,56	0,92
<b>San Donato Milanese</b>	13,05	11,07	2,49	1,04	0,69	0,38	31,79	1,41	48,87	1,26
<b>San Giorgio su Legnano</b>	14,93	8,04	1,79	0,95	0,76	0,08	24,15	1,21	36,98	1,02
<b>San Giuliano Milanese</b>	19,26	6,96	3,61	1,03	0,75	0,38	28,58	1,03	42,35	0,84
<b>San Vittore Olona</b>	16,38	7,04	1,27	0,96	0,54	0,38	20,39	0,52	31,11	1,34
<b>San Zenone al Lambro</b>	23,29	8,05	2,11	1,05	0,67	0,29	24,26	0,46	36,90	0,72
<b>Santo Stefano Ticino</b>	18,05	7,39	1,18	0,97	0,97	0,38	27,94	1,08	39,92	1,15
<b>Sedriano</b>	18,92	5,17	1,14	0,73	0,86	0,45	29,57	1,19	39,12	0,81
<b>Segrate</b>	13,89	14,14	1,66	1,10	0,77	0,21	22,26	1,12	41,27	1,74
<b>Senago</b>	20,25	7,58	2,01	2,41	0,86	0,23	25,22	1,13	39,43	0,62
<b>Sesto San Giovanni</b>	15,70	8,29	3,30	1,01	1,13	0,32	31,50	1,75	47,30	0,78
<b>Settala</b>	18,85	6,85	1,48	0,85	0,53	0,95	27,45	0,34	38,45	0,75
<b>Settimo Milanese</b>	19,89	8,56	2,11	0,84	1,83	0,30	29,07	1,19	43,88	0,81
<b>Solaro</b>	20,96	7,04	1,72	0,97	0,62	0,17	26,41	0,64	37,57	0,84
<b>Trezzano Rosa</b>	19,33	7,00	1,59	1,05	0,43	0,36	22,47	0,58	33,47	0,83
<b>Trezzano sul Naviglio</b>	19,78	8,27	1,82	0,97	1,13	0,28	22,06	0,74	35,27	1,07
<b>Trezzo sull'Adda</b>	14,08	7,67	1,57	0,96	0,73	0,30	31,81	2,08	45,12	1,20
<b>Tribiano</b>	22,11	6,05	0,90	0,75	0,95	0,10	24,46	0,50	33,72	1,25
<b>Truccazzano</b>	20,33	6,06	1,63	0,84	0,72	0,84	22,68	1,36	34,15	1,06
<b>Turbigo</b>	13,49	6,99	4,07	1,29	0,61	0,37	18,53	0,34	32,19	0,85
<b>Vanzaghelo</b>	13,29	6,66	1,21	0,72	0,33	0,13	18,84	0,49	28,37	0,98
<b>Vanzago</b>	18,24	7,07	1,51	0,79	0,52	0,65	30,51	1,51	42,56	0,90
<b>Vaprio d'Adda</b>	15,29	8,62	1,68	1,02	0,91	0,27	28,37	1,32	42,19	0,98
<b>Vermezzo</b>	19,71	6,16	1,59	1,33	0,62	0,27	19,97	0,49	30,43	1,06
<b>Vernate</b>	20,54	7,58	1,79	1,21	0,79	0,47	22,38	0,84	35,07	1,00
<b>Vignate</b>	19,56	8,99	1,90	1,31	0,86	0,34	27,43	1,10	41,93	0,84
<b>Villa Cortese</b>	14,72	7,00	1,79	0,83	0,88	0,24	23,46	0,91	35,11	0,53
<b>Vimodrone</b>	17,38	9,51	2,19	1,13	0,90	1,44	26,93	2,68	44,79	0,93
<b>Vittuone</b>	16,85	8,96	1,12	1,00	0,59	0,32	27,13	0,91	40,03	0,49
<b>Vizzolo Predabissi</b>	18,67	7,24	2,62	0,89	0,97	2,13	27,44	1,25	42,54	1,01
<b>Zelo Surrigone</b>	24,17	8,06	1,21	1,01	0,50	0,50	20,04	0,50	31,82	1,01
<b>Zibido San Giacomo</b>	22,36	6,37	2,12	0,87	0,67	0,18	24,69	0,43	35,33	0,84
<b>Totale</b>	<b>14,65</b>	<b>10,09</b>	<b>2,45</b>	<b>1,15</b>	<b>0,78</b>	<b>0,39</b>	<b>26,42</b>	<b>1,57</b>	<b>42,86</b>	<b>1,26</b>

## Preferenze Candidati per Lista circoscrizione provincia di Milano

*Il Popolo della Libertà (candidato presidente Roberto Maroni)*

Candidato	provincia Milano	di cui Milano città
<b>Mantovani Mario (eletto)</b>	<b>12.977</b>	<b>2.850</b>
<b>Del Gobbo Luca (eletto)</b>	<b>9.123</b>	<b>3.940</b>
<b>Colucci Alessandro detto Ale (eletto)</b>	<b>7.166</b>	<b>1.900</b>
<b>Altitonante Fabio detto Alti detto Altisonante (eletto)</b>	<b>5.723</b>	<b>2.173</b>
<b>Gallera Giulio (eletto)</b>	<b>5.601</b>	<b>3.487</b>
Pagliuca Luigi detto Gianluca	2.781	1.789
Aprea Valentina	1.737	711
Di Stefano Roberto detto De Stefano detto Stefano	1.329	259
Dapei Bruno Giorgio	1.033	500
Melazzini Mario Giovanni detto Mela	737	449
Cantale Mariano	566	443
Capizzi Eliana Antonella	310	113
Dagrada Alessandra	301	65
Negruzzi Eleonora Jolanda	250	36
Calderone Marie N. detta Calderone	226	26
Iannone Domenico	173	57
Saredi Rita	144	5
Musuraca Francesca	141	121
Martinotti Silvano	129	75
Bertone Giuliana	98	99
Biase Ottavia	63	34
Abate Rosalia Liliana	62	27
Zerbino Paolo	62	28
Figini Tiziana	18	22
Pierini Fernanda	9	7
<b>Totale preferenze</b>	<b>50.759</b>	<b>19.216</b>

*Legga Nord (candidato presidente Roberto Maroni)*

Candidato	provincia Milano	di cui Milano città
<b>Cecchetti Fabrizio (eletto)</b>	<b>4.482</b>	<b>219</b>
<b>Colla Jari (eletto)</b>	<b>1.808</b>	<b>124</b>
Gelli Simone	1.382	228
Bolognini Stefano	1.243	929
Molteni Laura	1.113	824
Agnelli Luca	740	121
Gallina Riccardo Giuliano A.	339	10
Gabetta Lorenzo	275	203
Norreri Simona Annamaria	264	164
Pisoni Marco	235	13
Lunardi Sabrina	213	5
Amadeo Davide Enrico	158	45
Ronchi Roberta	150	9
Bellini Maria Angela N.	145	25
Casati Ambrogio	105	12
Airaghi Alba Maria	92	19
Marazzi Anna Maria	65	4
Uggeri Fernando detto Nando	64	10
Lettieri Aldo	47	33
Bubola Antonella	45	7
Rubino Costanzo Franco	37	36
Corrado Nella Maria	36	7
Tresoldi Laura	25	10
Minorini Emanuela	21	12
Colomba Argia Giuseppina	13	12
<b>Totale preferenze</b>	<b>13.097</b>	<b>3.081</b>

*Maroni presidente (candidato presidente Roberto Maroni)*

Candidato	provincia Milano	di cui Milano città
<b>Tizzoni Marco (eletto)</b>	<b>994</b>	<b>44</b>
<b>Galli Stefano Bruno (eletto)</b>	<b>307</b>	<b>158</b>
<b>Toia Carolina (eletto)</b>	<b>287</b>	<b>33</b>
<b>Baldini Maria Teresa (eletto)</b>	<b>274</b>	<b>145</b>
<b>Saggese Antonio (eletto)</b>	<b>194</b>	<b>50</b>
Colombo Maddalena	158	121
Mairov Maximilian	137	65
Barzaghi Monica Maria	100	70
Leali Sergio Donato N.	96	56
Mazzocca Matelda	87	73
Bertani Claudio	85	55
Nava Stefania Angela M.	85	43
Mandelli Alice	81	10
Vaghi Umberto	69	9
Finazzi Sergio	58	17
Persico Paola Maria	56	25
Carbognin Anna Lucia	42	28
Ferri Erika	39	16
Trapani Piersergio	32	30
Quadrio Curzio Saverio	28	23
Libretti Roberto	23	15
Parisi Massimo detto Max	23	15
Faoro Tiziana	12	4
Bertoglio Flavio	9	1
Carone Olivia	5	3
<b>Totale preferenze</b>	<b>3.281</b>	<b>1.109</b>

*Fratelli d'Italia (candidato presidente Roberto Maroni)*

Candidato	provincia Milano	di cui Milano città
<b>De Corato Riccardo (eletto)</b>	<b>2.207</b>	<b>1.705</b>
Mardegan Nicolò	1.863	1.474
La Russa Romano Maria	1.761	708
Lucente Franco	1.188	227
Raimondo C.F. detto Raimondi	771	175
Capotosti Roberta	766	572
Truppo Riccardo	445	251
Cacucci Maira detta Maira	318	70
Sala Cesare	288	14
Parise Massimo detto Parisi	194	134
Cortinovi Serena	144	99
Strano Oscar	113	92
Damioli Francesca Selvaggia	98	79
Bobbiese Paolo	88	41
Salgaro Angelo	87	7
Ciotti Claudia	67	43
Colombo Gianlorenzo S. M.	62	31
Neri Elisa	31	33
Gobbato Monica Manuela	22	15
Geraci Angela	14	13
Allieri Alessia	6	3
Fiore Caterina Silvia	4	1
Osman Mohamed	4	2
Daverio Matilde	2	2
Rella Angela	1	3
<b>Totale preferenze</b>	<b>10.544</b>	<b>5.794</b>

*Partito Pensionati (candidato presidente Roberto Maroni)*

Candidato	provincia Milano	di cui Milano città
<b>Fatuzzo Elisabetta (eletto)</b>	<b>118</b>	<b>45</b>
Portolesi Rosario	40	28
Miserotti Lino	34	12
Marangoni Pietro	27	5
Boldrini Giacinto	19	4
Schincò Angela	16	4
Gorla Massimo	11	7
Siotto Giovanni	11	10
Sofia Orazio	10	2
Gola Ivana Giulietta	6	4
Grassi Sandra	5	2
Zamboni Elena	5	0
Bocchi Renata	4	2
Barco Mario	2	1
Rosmino Giuseppe	2	2
Kirin Zdenka	1	0
Monterisi Concetta	1	0
Pestoni Graziella	1	0
Pontiroli Massimiliano	1	1
Sarragiotto Elisa	1	0
Casarini Tiziano	0	0
Lico Anna	0	0
Lo Re Salvatora Maria	0	0
Vicentini Giancarla	0	0
Zampieri Osvaldo	0	0
<b>Totale preferenze</b>	<b>315</b>	<b>129</b>

*Tremonti - 3L (candidato presidente Roberto Maroni)*

Candidato	provincia Milano	di cui Milano città
Battanta Virginio	366	99
Grasso Gregorio detto Giorgio	338	158
Tranquillo Paradiso	192	74
Prisco Alessandro	164	122
De Vincenzo Ciro	87	63
Leo Mirko	60	30
De Lauretis Luciana	44	35
Pandolfi Luisa Carla Carmen	35	29
Marzulli Michele	31	23
Vailati Silvia	28	11
Ravasio Giovanni Ambrogio	22	19
Di Lisa Alfredo	21	6
Todeschini Delio	13	11
Boettcher Alexander D.G.	12	7
Motta Claudia	10	2
Franchi Paola	9	0
Villa Luisa	6	9
Caruso Teresa	4	3
Bretti Antonietta	3	0
Lorenzini Tatiana	3	0
Fabemoli Giuseppe	2	1
Innocenzi Claudia	0	0
Mor Giovanni Battista	0	0
Pinna Daniela	0	0
Pinna Roberta	0	0
<b>Totale preferenze</b>	<b>1.450</b>	<b>702</b>



*Alleanza Ecologica (candidato presidente Roberto Maroni)*

Candidato	provincia Milano	di cui Milano città
De Mastro Maria Rosario	269	24
Bassi Carlo	80	43
Sacchi Paolo	15	1
Vigo Sonia	15	9
Pallera Mauro	14	2
Tassone Domenico Carmine	12	2
Paglia Mirko Massimiliano	8	4
Jeridi Latifa	6	1
Bosio Mario	4	2
Albrici Annalisa	3	0
Dalla Pozza Luigi	2	2
Cardani Patrizia	1	0
Castellano Giuseppe	1	0
Dalla Pozza Susanna	1	1
Marchi Marcella	1	0
Santaromita Villa Gioconda	1	1
Barcella Marco Giuseppe	0	0
Bonfanti Rinaldo	0	0
Del Fiacco Argia	0	0
Fantoni Pierluigi	0	0
Germanà Francesco	0	0
Leoni Lionella	0	0
Malgioglio Stefania	0	0
Memè Silvana Fabiana S.	0	0
Rizzotti Antonino	0	0
<b>Totale preferenze</b>	<b>433</b>	<b>92</b>

*Partito Democratico (candidato presidente Umberto Ambrosoli)*

Candidato	provincia Milano	di cui Milano città
<b>Pizzul Fabio (eletto)</b>	<b>8.344</b>	<b>3.454</b>
<b>D'Avolio Rocco Massimo (eletto)</b>	<b>7.024</b>	<b>584</b>
<b>Rosati Onorio (eletto)</b>	<b>6.727</b>	<b>3.273</b>
<b>Borghetti Carlo (eletto)</b>	<b>4.995</b>	<b>717</b>
<b>Valmaggi Sara (eletto)</b>	<b>4.552</b>	<b>875</b>
Bussolati Pietro	4.092	2.429
Cavicchioli Arianna	4.008	656
Re Marco	3.946	160
Censi Arianna Maria	3.721	1.223
De Marchi Diana Alessandra	3.605	2.951
Battioni Marta	2.614	458
Vangelista Fabrizio detto Bicio	2.501	535
Uguccione Beatrice Luigia Elena	1.877	1.637
Capelli Ferruccio	1.484	916
Syed Ghayas Tanwir detto Reas	1.361	1.055
Bomprezzi Franco	1.222	766
Gatti Alessandra	972	651
Mori Marco	571	345
Pedote Gianfilippo	538	466
Camerota Tommaso Ciro	457	285
Rosignoli Valeria	398	311
Platania Valentina	382	79
Giampà Giovanna	306	259
Giruzzi Luciana	220	194
Menapace Silvana	219	145
<b>Totale preferenze</b>	<b>66.136</b>	<b>24.424</b>

*Patto Civico con Ambrosoli Presidente (candidato presidente Umberto Ambrosoli)*

Candidato	provincia Milano	di cui Milano città
<b>Castellano Lucia (eletto)</b>	<b>5.998</b>	<b>4.995</b>
<b>Micheli Paolo Giovanni (eletto)</b>	<b>1.445</b>	<b>227</b>
Mainini Daniela	1.056	623
Fossati Silvia Elena R.M.	1.048	807
Cattaneo Giancarlo	969	204
Nahum Daniele detto Nahum	897	791
Montani Eleonora	861	548
Fumagalli Marco Carlo	786	591
Dotti Giovanni detto Johnny	755	456
Garlisi Calogero detto Lillo	689	458
Ferraro Carmelo Salvatore	647	493
Bitjoka Otto detto Otto	547	410
Piccone Beniamino Andrea	545	437
Boitani Andrea	523	454
Pirola Claudio	486	107
Corti Cinzia	369	294
Zini Alfredo	367	226
Negri Licia	336	288
Panzarin Francesca	296	206
Imazio Cinzia	240	99
Tedeschi Toschi Alessandra	224	183
Silvia Maria Francesca	204	137
Santonocito Rosanna G. detta Ros	199	145
Colombini Paola Nella Rita	107	92
Rizzitelli Luisa	89	57
<b>Totale preferenze</b>	<b>19.683</b>	<b>13.328</b>

*Sinistra Ecologia Libertà (candidato presidente Umberto Ambrosoli)*

Candidato	provincia Milano	di cui Milano città
Cremonesi Chiara	2.876	1.446
Cavalli Giulio	1.882	866
Barra Bernardo Cosimo Damiano detto Dino	855	653
Meiani Antonella Maria Teresa	622	511
Mezzi Pietro	586	87
Khouma Abdoulaye detto Pap	497	358
Molteni Massimo	420	61
Brunacci Pasquale	333	194
Tatò Marco	323	186
Fantini Giovanna	312	248
Meazza Simone	266	23
Brambilla Pisoni Alessandro Giuseppe detto Ale	227	169
Barbieri Rita	224	163
Ciccarese Anna Raffaella	209	108
Pinna Antonio	204	177
Niutta Silvana Antonietta	136	89
Frateschi Marzia	113	96
Ubezio Chiara	90	18
Galassi Silvana	81	58
Picello Marco	76	6
Accurso Liotta Matilde	65	37
Salvemini Giovannangelo detto Vanni	62	45
Rea Michela	56	42
Casini Stefania Marisa Susanna	51	45
Dawson Sara	38	30
<b>Totale preferenze</b>	<b>10.604</b>	<b>5.716</b>

*Centro Popolare Lombardo (candidato presidente Umberto Ambrosoli)*

Candidato	provincia Milano	di cui Milano città
Marcora Enrico	1.602	662
Del Corno Alessandro	1.044	79
Fossati Alberto	536	58
Spano Alessandro	402	208
Muttillio Giovanni Antonio	362	120
Seggio Giuseppe	315	54
Bertani Milena	294	30
Sofo Giuseppe	276	10
Calì Andrea	263	197
Lambertenghi Deliliers Giorgio	233	205
Lesmo Claudia in Monti	226	29
Pisoni Roberto Carlo Davide	195	1
Patitucci Francesco detto Pati	193	71
Setola Deborah	184	135
Basile Mariangela	141	2
Braga Fiorentino	117	8
Vavassori Monica Marisa in Vigo	78	39
Iudice Libera Maria in Cassetta	71	11
Rolla Laura M.O. in Santucci	61	51
Massarenti Debora	29	5
Figini Daniela in Scatton	27	21
Minutillo Rita	19	6
Borella Angelo Maurizio	16	11
Malgarini Paola	10	3
Mangiarotti Anna Maria	8	11
<b>Totale preferenze</b>	<b>6.702</b>	<b>2.027</b>

*Etico a Sinistra (candidato presidente Umberto Ambrosoli)*

Candidato	provincia Milano	di cui Milano città
Distefano Andrea Giovanni	9.009	5.794
Muhlbauer Luciano	2.724	1.512
Patta Antonello detto Nello	1.068	337
Riolo Giorgio	787	567
Nogara Notarianni T.F. detto Maso	778	474
Bonazzoli Igor detto Igor	532	93
Dal Toso Marco Sereno	440	276
Lo Presti Giuseppe	257	74
Maggio Domenico	241	19
Pirovano Chiara Luisa	231	179
Granchelli Patrizia	206	99
Rizzati Francesco	205	120
Ferrari Fabrizia	181	143
De Alessandri Enrico	96	72
Parozzi Rita	93	4
Cernecca Serena	62	26
Bigatti Nicoletta	55	11
Betta Elena	49	35
Baroni Mariacarla	42	26
Garbellini Nadia	33	26
Erli Sonia Santina	23	8
Re Fraschini Mario Antonio	21	18
Dal Palù Manuela Patrizia	15	6
Taminelli Marco	8	4
Piccirillo Maria	5	5
<b>Totale preferenze</b>	<b>17.161</b>	<b>9.928</b>

*Italia dei Valori (candidato presidente Umberto Ambrosoli)*

Candidato	provincia Milano	di cui Milano città
Grassi Raffaele	944	438
Zamponi Stefano	661	134
Procopio Salvatore Lorenzo	426	83
Colombo Angelo detto Angelino	163	14
Gandolfi Luca	101	59
Valentino Andrea M.S.	87	48
Stracuzzi Girolamo	78	42
Fresi Pietro Antonio	69	6
Nicola Paola	62	12
D'Onofrio Eleonora M.P.	45	30
Duncan Deborah Fiona	44	27
Corbellari Luca Paolo	38	26
Paolini Sara Letizia	38	12
Monaco Michele	33	0
Barbieri Manuela	31	14
Coralì Mauro	24	11
Scroccarello Teresa Antonietta	21	6
Pezzotti Maddalena	20	15
Longo Marco Ugo	14	11
Niyonzima Josepha in Sesto	13	3
Farina Corrado Giovanni	9	4
Menconi Daniela	9	5
Luzzu Maria Domenica	6	1
Pantaleo Pasqua	3	4
Tinazzi Emanuela	3	2
<b>Totale preferenze</b>	<b>2.942</b>	<b>1.007</b>

*Partito Socialista Italiano (candidato presidente Umberto Ambrosoli)*

Candidato	provincia Milano	di cui Milano città
Valia Davide	520	40
Vertemati Roberto G.M.	448	241
Barbarossa Manuela	252	80
Ranieri Francesco V. detto Enzo	232	90
Giordanelli Mirko	210	4
Broi Ivana	154	20
Lo Giacco Massimo	151	19
Aleni Stefania	115	92
Fusto Luigi	109	19
Bolognesi Giorgio	102	14
Carulli Michele	99	76
Monopoli Leonardo	99	7
Riccio Mario	91	50
Montagna Teresa	90	6
Vilonna Raffaele Antonio	79	18
D'Agostino Paolo	68	32
Zeini Gianna Felicita	52	9
Passamonti A.M. detta Annou	50	34
Rigitano Rita	45	1
Maiorino Angelica	42	6
Vinciguerra Maria Grazia	21	18
De Salvatore Enrico Maria	19	16
Russo Simona	14	14
Senna Albina	14	0
Ciraulo Loredana	5	0
<b>Totale preferenze</b>	<b>3.081</b>	<b>906</b>

*Movimento 5 Stelle (candidato presidente Silvana Carcano)*

Candidato	provincia Milano	di cui Milano città
<b>Carcano Silvana (eletto)</b>	<b>7.743</b>	<b>2.571</b>
<b>Casalino Eugenio (eletto)</b>	<b>528</b>	<b>255</b>
<b>Buffagni Stefano (eletto)</b>	<b>423</b>	<b>85</b>
Evi Eleonora	340	143
Zanzottera Marco	336	25
Antimiani Laura	307	84
Saitta Marinella	280	29
Lo Verso Livio	241	152
Incarbone Gaetano Marcello	235	28
Morgigno Pasquale Claudio	233	136
Valli Marco	202	110
Cenerini Farinella Laura	182	141
Massafra Cinzia	175	45
Plati Renato Maria	162	115
Carta Anna Maria	140	97
Pacher Amanda	134	90
Borghi Maurizio	123	57
Bego Ileana	117	36
Centonze Valentina	114	64
Ferro Denis	89	21
Soffientini Ettore	85	29
Galluzzi Andrea	63	39
Belluta Rosaria	55	33
Tranchellini Alice	53	40
Barbiera Lucio Domenico	49	24
<b>Totale preferenze</b>	<b>12.409</b>	<b>4.449</b>

*Lombardia Civica (candidato presidente Gabriele Albertini)*

Candidato	provincia Milano	di cui Milano città
De Simoni Luca	889	549
Montrone Fausto	666	199
Croci Edoardo	658	530
Khafi B. detto Cafì detto Ben	645	459
Librandi Gianfranco	393	223
Sala Maurizio	347	22
Di Vittorio Marco	339	273
Pesce Daria Angela	303	233
Coggi Fiammetta Maria C.	233	211
Giorgetti Gianluca detto Giorgietti	229	128
Zecchi Stefano	207	150
Colombo Clementina detta Tina	198	168
Sarno Manuel Axel Paolo	182	118
Leonardi Matilde	158	136
Gellmann Eva	134	104
Amore Simona	132	95
Brambilla Silvia	121	90
Martoglio Alberto Eraldo	114	68
Alloisio Isabella Liliana	112	92
Grossi Anna Maria Luisa	106	90
Magro Anna Maria Franca	91	62
Fontanella Elena	84	57
Persiani Costante Dario	84	59
Morlotti Laura	63	43
Zanfagna Tito M.R.G.	10	8
<b>Totale preferenze</b>	<b>6.498</b>	<b>4.167</b>

*Unione di Centro (candidato presidente Gabriele Albertini)*

Candidato	provincia Milano	di cui Milano città
Salvatore Pasquale detto Pasquale	818	590
Galimberti Andrea Egidio	768	53
Campagna Flavia	548	219
Papa Daniela	409	61
Andena Carla	131	9
Beccalossi Evaristo detto Becca	102	49
Barbieri Luana	95	8
Pirovano Dario	95	12
Dolfini Pierachille	69	8
Totaro Stefano	60	1
Remigi Emidio detto Memo	57	33
Beretta Giovanna	54	37
Galano Luigi	47	28
Florio Angelo	46	27
Gerli Bruno	43	4
Pirovano Piero	43	12
Mujyarugamba Augustin detto Augustin	40	33
Ianna Patrizia	35	10
Pinna Elisabetta	28	20
Garavaglia Monica	25	14
Bratti Antonello	21	9
Mancuso Giorgia	21	4
Cotroneo Annamaria	11	3
Ottino Patrizia	10	5
Fragapane Rosalba	5	5
<b>Totale preferenze</b>	<b>3.581</b>	<b>1.254</b>

*Fare per Fermare il Declino (candidato presidente Carlo Pinardi)*

Candidato	provincia Milano	di cui Milano città
Pinardi Carlo Maria A.	651	425
Rosa Gianbattista	421	301
Salvaderi Paolo	256	191
Pinetti Marco	206	124
Bassani Luigi Marco	165	93
Capelli Micaela Cristina	164	108
Libroia Luigi Marco	154	113
Sassi Andrea	118	99
Monarca Daniele Federico	104	91
Degradi Emanuele	96	70
Banfi Emanuela Paola	95	87
Maltoni Silvia	93	33
Giraud Cristina Maria	88	73
Rossi Paolo	88	56
Gebhard Frederic	76	68
Olante Maria Elena	71	48
Rospetti Raffaella A.	68	29
Marangoni Nicoletta E.	60	46
Pellizzari Francesco	43	23
Russo Raffaele Domenico	41	29
Arena Claudia	37	28
Congiu Giuseppina	30	23
Giardiello Giada	27	15
Costato Laura	15	7
Scortegagna Chiara	3	10
<b>Totale preferenze</b>	<b>3.170</b>	<b>2.190</b>

# RISULTATI ELEZIONI POLITICHE 2013

## Camera dei Deputati risultati elezione del 24 e 25 febbraio 2013

La partecipazione al voto

		%
<i>Elettori</i>	46.905.154	
<i>Votanti</i>	35.271.541	75,20
<i>Totale voti validi</i>	34.002.524	96,40
<i>Schede bianche</i>	395.285	1,12
<i>Schede nulle</i>	872.541	2,47
<i>Voti contestati e non assegnati</i>	1.191	0,00
<i>Totale voti non validi</i>	1.269.017	3,60

Riepilogo nazionale <sup>5</sup>

Capo coalizione	Liste	Voti	%	Seggi
<b>Pier Luigi Bersani</b>				
	Partito Democratico	8.644.523	25,42	292
	Sinistra Ecologia Libertà	1.089.409	3,20	37
	Centro Democratico	167.072	0,49	6
	SVP	146.804	0,43	5
	<b>Totale coalizione</b>	<b>10.047.808</b>	<b>29,55</b>	<b>340</b>
<b>Silvio Berlusconi</b>				
	Il Popolo della Libertà	7.332.972	21,57	97
	Lega Nord	1.390.014	4,09	18
	Fratelli d'Italia	665.830	1,96	9
	La Destra	219.769	0,65	0
	Grande Sud - MPA	148.552	0,44	0
	Mir - Moderati in Rivoluzione	81.984	0,24	0
	Partito Pensionati	54.854	0,16	0
	Intesa Popolare	25.632	0,08	0
	Liberi per una Italia Equa	3.243	0,01	0
	<b>Totale coalizione</b>	<b>9.922.850</b>	<b>29,18</b>	<b>124</b>
<b>Giuseppe Piero Grillo</b>				
	<b>Movimento 5 Stelle Beppegrillo.It</b>	<b>8.689.458</b>	<b>25,56</b>	<b>108</b>
<b>Mario Monti</b>				
	Monti per l'Italia	2.824.065	8,31	37
	Unione di Centro	608.210	1,79	8
	Futuro e Libertà	159.332	0,47	0
	<b>Totale coalizione</b>	<b>3.591.607</b>	<b>10,56</b>	<b>45</b>
Valle d'Aosta				<b>1</b>
Seggi estero				<b>12</b>

<sup>5</sup> Esclusa Valle d'Aosta.

## Altre liste senza seggi

Capo coalizione	Liste	Voti	%	Seggi
<b>Antonio Ingroia</b>				
	Rivoluzione Civile	765.188	2,25	0
<b>Oscar Luigi Giannino</b>				
	Fare per Fermare il Declino	380.756	1,12	0
<b>Marco Ferrando</b>				
	Partito Comunista dei Lavoratori	89.995	0,26	0
<b>Roberto Fiore</b>				
	Forza Nuova	89.811	0,26	0
<b>Giacinto Marco Pannella</b>				
	Lista Amnistia Giustizia Libertà	64.709	0,19	0
<b>Ulli Mair</b>				
	Die Freiheitlichen	48.317	0,14	0
<b>Simone Di Stefano</b>				
	Casapound Italia	47.692	0,14	0
<b>Luca Romagnoli</b>				
	Fiamma Tricolore	44.744	0,13	0
<b>Magdi Cristiano Allam</b>				
	Io Amo l'Italia	42.524	0,13	0
<b>Lodovico Pizzati</b>				
	Indipendenza Veneta	33.274	0,10	0
<b>Renato Jannuzzi</b>				
	Liberali per l'Italia - PLI	28.027	0,08	0
<b>Giovanni Angelo Colli</b>				
	Partito Sardo d'Azione	18.585	0,05	0
<b>Fabrizio Comencini</b>				
	Liga Veneta Repubblica	15.838	0,05	0
<b>Giuseppe Cirillo</b>				
	Voto di Protesta	12.746	0,04	0
<b>Antonio Guadagnini</b>				
	Veneto Stato	11.378	0,03	0
<b>Stefana Gabriella Anastasia Craxi</b>				
	Riformisti Italiani	8.223	0,02	0
<b>Pietro Murru</b>				
	Indipendenza per la Sardegna	7.598	0,02	0
<b>Franco Torchia</b>				
	PRI	7.143	0,02	0
<b>Salvatore Meloni</b>				
	Meris	5.901	0,02	0
<b>Adriano Lotito</b>				
	Partito di Alternativa Comunista	5.159	0,02	0
<b>Marco Marsili</b>				
	I Pirati	4.557	0,01	0
<b>Marina Petrini</b>				
	Movimento Progetto Italia - MID	3.967	0,01	0
<b>Raffaele Bruno</b>				
	Rifondazione Missina Italiana	3.178	0,01	0
<b>Antonio Potenza</b>				
	Popolari Uniti	2.992	0,01	0
<b>Piero Puschiavo</b>				
	Progetto Nazionale	2.865	0,01	0
<b>Antonio Piarulli</b>				
	Movimento P.P.A.	1.526	0,00	0
<b>Maria Di Prato</b>				
	Unione Popolare	1.515	0,00	0
<b>Antonio Corsi</b>				
	Tutti Insieme per l'Italia	1.452	0,00	0
<b>Erika Graci</b>				
	Staminali d'Italia	585	0,00	0
<b>Carla Corsetti</b>				
	Democrazia Atea	556	0,00	0
	<b>Totale voti alle liste</b>	<b>34.002.524</b>	<b>100,0</b>	



## Riepilogo dei seggi Circostrizioni nazionali

Circostrizioni nazionali	Liste											Totale circostrizioni
	Movimento 5 Stelle	SEL	PD	Centro Democratico	SVP	Sceita Civica con Monti per l'Italia	UDC	PDL	LN	Fratelli d'Italia Centrodestra Nazionale	Valle d'Aoste	
Valle d'Aosta											1	1
Piemonte 1	4	2	11			2		3	1			23
Piemonte 2	4	1	10			2		3	1	1		22
Lombardia 1	6	2	21			3		5	2	1		40
Lombardia 2	6	2	20			4		7	6			45
Lombardia 3	2	1	8			1		2	1	1		16
Trentino Alto Adige	1	1	3		5	1		1				12
Veneto 1	6	1	13			2	1	5	3			31
Veneto 2	4	1	9			2		2	2			20
Friuli Venezia Giulia	2	1	6			1		1	1			12
Liguria	3	1	9			1		2				16
Emilia Romagna	7	2	28			2		5	1			45
Toscana	5	2	23	1		2		4		1		38
Umbria	2		5			1		1				9
Marche	3	1	9			1		2				16
Lazio 1	8	3	21			2	1	6		1		42
Lazio 2	3	1	7			1		3		1		16
Abruzzo	3	1	6			1		3				14
Molise			2									2
Campania 1	5	2	14	1		1	1	7		1		32
Campania 2	4	2	12			2	1	6		1		28
Puglia	8	5	15	1		2	1	9		1		42
Basilicata	1	1	3					1				6
Calabria	4	1	9	1			1	4				20
Sicilia 1	6	1	10			1	1	6				25
Sicilia 2	7	1	10	1		1	1	6				27
Sardegna	4	1	8	1		1		3				18
<b>Totale liste</b>	<b>108</b>	<b>37</b>	<b>292</b>	<b>6</b>	<b>5</b>	<b>37</b>	<b>8</b>	<b>97</b>	<b>18</b>	<b>9</b>	<b>1</b>	<b>618</b>

## Riepilogo dei seggi Circostrizioni estero

Circostrizioni estero	Liste						Totale circostrizioni
	Movimento 5 Stelle	PD	Con Monti per l'Italia	PDL	Movimento associativo Italiani all'estero	Unione Sudamericana Immigrati Italiani	
Europa	1	2	1	1			5
America meridionale		1			2	1	4
America sett. e centrale		1	1				2
Africa, Asia, Oceania e Ant.		1					1
<b>Totale liste</b>	<b>1</b>	<b>5</b>	<b>2</b>	<b>1</b>	<b>2</b>	<b>1</b>	<b>12</b>

## Confronti con le Politiche 2008

Tablette tratte dal sito Web dell'Istituto Cattaneo di Bologna

Tab. 1 Variazioni dei voti assoluti per regione. Elezioni 2008 e 2013

	Centro	Destra	Ln	Pd	PdL	Sinistra
Piemonte	201.439	-63.226	-220.577	-241.714	-429.308	3.632
Liguria	65.264	-21.552	-46.518	-117.044	-192.801	3.333
Lombardia	543.330	-105.078	-586.959	-259.845	-867.054	-6.763
Veneto	245.309	-46.465	-520.421	-184.122	-288.948	5.141
Emilia-Romagna	164.459	-57.254	-148.726	-292.874	-367.405	24.022
Toscana	109.947	-52.303	-32.089	-279.002	-361.058	18.306
Umbria	29.359	-17.562	-6.331	-81.870	-92.254	2.480
Marche	48.905	-27.336	-15.160	-148.082	-180.023	10.783
Lazio	150.231	-40.246	5.309	-427.631	-751.122	72.578
Abruzzo	25.076	-17.012	1.407	-101.222	-158.607	16.748
Molise	10.433	-2.192	343	7.269	-32.406	11.359
Campania	130.338	-19.881	8.972	-321.577	-773.999	59.464
Puglia	50.428	-30.909	1.457	-330.961	-449.374	112.003
Basilicata	13.340	-3.300	382	-51.738	-66.148	11.472
Calabria	14.072	-9.593	2.205	-136.539	-215.066	24.116
Sicilia	-40.585	-39.361	4.750	-251.084	-650.962	43.873
Sardegna	36.699	-1.680	1.327	-121.317	-226.772	19.986
Friuli -Venezia Giulia	59.271	-16.607	-51.035	-61.197	-130.573	1.983
Trentino -Alto Adige	64.863	-6.651	-32.702	-49.748	-62.864	8.776
Valle d' Aosta	2.103	443	2.384	14.340	-	-
Nord-ovest	812.136	-189.413	-851.670	-604.263	-1.489.163	202
Nord-est	369.443	-69.723	-604.158	-295.067	-482.385	15.900
Zona rossa	352.670	-154.455	-202.306	-801.828	-1.000.740	55.591
Centro	212.006	-68.938	8.043	-650.170	-1.136.501	109.312
Sud	178.026	-105.236	18.109	-1.084.630	-2.187.955	262.287
<i>Italia</i>	<i>1.924.281</i>	<i>-587.765</i>	<i>-1.631.982</i>	<i>-3.435.958</i>	<i>-6.296.744</i>	<i>443.292</i>

Tab. 2 Variazioni percentuali dei voti per regione. Confronto 2008-2013

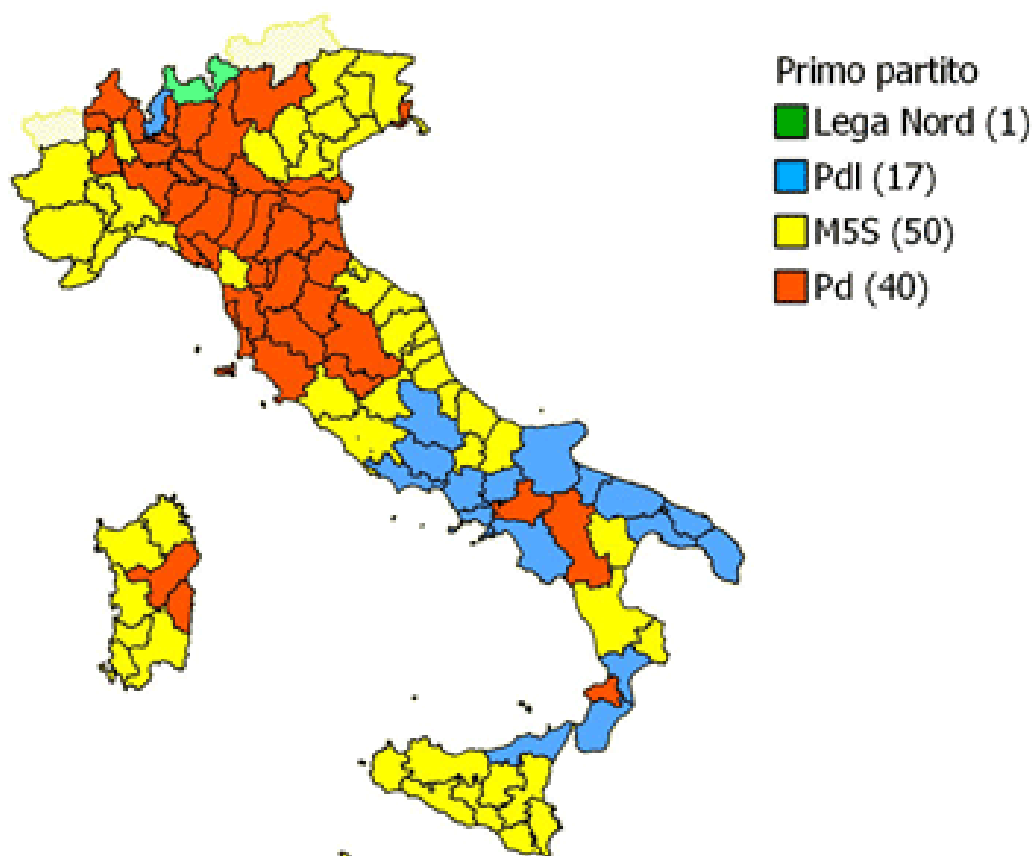
	Centro	Destra	Ln	Pd	PdL	Sinistra
Piemonte	142,5	-72,8	-64,3	-27,3	-45,9	2,9
Liguria	172,5	-80,1	-68,0	-31,1	-52,5	6,4
Lombardia	207,9	-72,1	-44,2	-15,0	-42,1	-2,8
Veneto	143,3	-64,5	-62,7	-22,7	-34,5	5,6
Emilia-Romagna	137,3	-71,5	-68,3	-22,8	-45,8	20,1
Toscana	111,5	-68,4	-66,4	-25,1	-48,2	13,0
Umbria	114,8	-76,0	-67,3	-32,7	-47,4	8,9
Marche	81,7	-68,5	-70,3	-36,6	-52,6	24,9
Lazio	90,6	-28,9	-	-33,5	-49,8	47,5
Abruzzo	51,7	-55,3	-	-36,5	-46,1	45,4
Molise	91,0	-53,8	-	20,6	-45,0	207,9
Campania	60,0	-35,5	-	-33,0	-47,2	50,8
Puglia	26,6	-52,6	-	-44,8	-41,3	121,8
Basilicata	56,9	-42,1	-	-39,4	-52,8	72,0
Calabria	16,1	-36,5	-	-39,4	-49,1	50,9
Sicilia	-15,3	-65,0	-	-34,9	-49,4	45,4
Sardegna	67,1	-68,3	-	-34,2	-54,6	46,1
Friuli -Venezia Giulia	128,7	-65,1	-51,3	-25,6	-49,3	6,4
Trentino -Alto Adige	252,5	-53,5	-56,3	-33,0	-48,7	38,1
Valle d' Aosta	-	-	-	-	-	-
Nord-ovest	184,4	-73,0	-49,0	-20,2	-44,3	0,0
Nord-est	152,1	-63,4	-61,1	-24,5	-39,1	10,9
Zona rossa	116,1	-70,3	-68,1	-26,3	-47,9	16,8
Centro	78,8	-36,9	-	-34,1	-50,1	46,9
Sud	22,4	-48,3	-	-36,8	-46,8	70,0
<i>Italia</i>	<i>93,9</i>	<i>-59,1</i>	<i>-54,0</i>	<i>-28,4</i>	<i>-46,2</i>	<i>29,5</i>

## Elezioni Politiche 2013: Mappa Camera per Province

Immagine tratta da : <http://www.demos.it/a00821.php>

### IL PRIMO PARTITO - CAMERA DEI DEPUTATI

#### NUMERO DI PROVINCE IN CUI PREVALE CIASCUN PARTITO



- Dalle elaborazioni sono escluse le province di Aosta e Bolzano

Fonte: Osservatorio elettorale LaPolis (Univ. di Urbino) su dati del Ministero dell'Interno

## LA LEGA NORD: : LE PROVINCE DOVE PERDE DI PIÙ RISPETTO AL 2008 (CAMERA DEI DEPUTATI, REGIONI DEL CENTRO-NORD)

*Tra parentesi è riportato il numero delle province*



### LE 10 PROVINCE DOVE PERDE DI PIÙ'

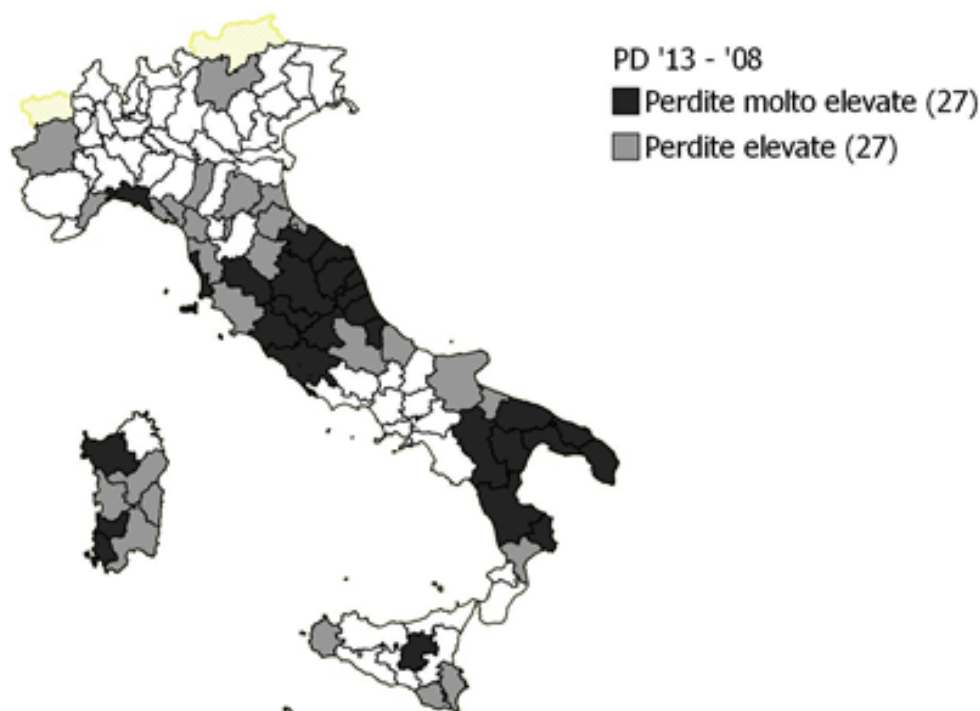
Verona	-19.30
Vicenza	-18.73
Treviso	-17.64
Belluno	-17.02
Padova	-15.98
Sondrio	-13.35
Venezia	-12.84
Cuneo	-12.48
Verbano-Cusio-Ossola	-12.29
Bergamo	-11.43

- Dalle elaborazioni sono escluse le province di Aosta e Bolzano

Fonte: Osservatorio elettorale LaPolis (Univ. di Urbino) su dati del Ministero dell'Interno

## IL PARTITO DEMOCRATICO: LE PROVINCE DOVE PERDE DI PIÙ RISPETTO AL 2008 (CAMERA DEI DEPUTATI)

Tra parentesi è riportato il numero delle province



### LE 15 PROVINCE DOVE PERDE DI PIU'

Crotone	-15.91
Ancona	-15.07
Teramo	-14.24
Matera	-14.12
Medio Campidano	-13.82
Ascoli Piceno	-13.39
Brindisi	-13.32
Macerata	-13.29
Taranto	-13.28
Lecce	-13.27
Livorno	-13.22
Carbonia Iglesias	-13.22
Pesaro Urbino	-13.05
Fermo	-12.95
Bari	-12.55

- Dalle elaborazioni sono escluse le province di Aosta e Bolzano

Fonte: Osservatorio elettorale LaPolis (Univ. di Urbino) su dati del Ministero dell'Interno

## Circoscrizione - Lombardia 1

Scheda elettorale di Lombardia 1



La partecipazione al voto

	<b>Totale circoscrizione</b>	<b>%</b>	<b>provincia Milano</b>	<b>%</b>	<b>provincia Monza e Brianza</b>	<b>%</b>
<i>Elettori</i>	2.997.661		2.340.581		657.080	
<i>Votanti</i>	2.376.777	79,29	1.848.377	78,97	528.400	80,42
<i>Totale voti validi</i>	2.308.319	97,12	1.796.811	97,21	511.508	96,80
<i>Schede bianche</i>	21.918	0,92	16.725	0,90	5.193	0,98
<i>Schede nulle</i>	46.417	1,95	34.740	1,88	11.677	2,21
<i>Voti contestati e non assegnati</i>	123	0,01	101	0,01	22	0,00
<i>Totale voti non validi</i>	68.458	2,88	51.566	2,79	16.892	3,20

**Risultati Circos. Lombardia 1**

Capo coalizione	Liste	Voti	%	Seggi
<b>Silvio Berlusconi</b>				
	Il Popolo della Libertà	477.084	20,67	5
	Lega Nord	200.234	8,67	2
	Fratelli d'Italia	34.550	1,50	1
	La Destra	7.191	0,31	0
	Mir - Moderati in Rivoluzione	2.758	0,12	0
	Intesa Popolare	1.654	0,07	0
	<b>Totale coalizione</b>	<b>723.471</b>	<b>31,34</b>	<b>8</b>
<b>Pier Luigi Bersani</b>				
	Partito Democratico	638.331	27,65	21
	Sinistra Ecologia Libertà	68.921	2,99	2
	Centro Democratico	4.295	0,19	0
	<b>Totale coalizione</b>	<b>711.547</b>	<b>30,83</b>	<b>23</b>
<b>Giuseppe Piero Grillo</b>				
	Movimento 5 Stelle Beppegrillo.It	472.158	20,45	6
<b>Mario Monti</b>				
	Scelta Civica con Monti per l'Italia	258.644	11,20	3
	Unione di Centro	20.454	0,89	0
	Futuro e Libertà	6.030	0,26	0
	<b>Totale coalizione</b>	<b>285.128</b>	<b>12,35</b>	<b>3</b>
<b>Oscar Giannino</b>				
	Fare per Fermare il Declino	48.327	2,09	0
<b>Antonio Ingroia</b>				
	Rivoluzione Civile	40.703	1,76	0
<b>Marco Ferrando</b>				
	Partito Comunista dei Lavoratori	8.879	0,38	0
<b>Roberto Fiore</b>				
	Forza Nuova	8.067	0,35	0
<b>Marco Marsili</b>				
	I Pirati	4.557	0,20	0
<b>Magdi Cristiano Allam</b>				
	Io Amo l'Italia	4.201	0,18	0
<b>Stefania Gabriella Anastasia Craxi</b>				
	Riformisti Italiani	1.281	0,06	0
	<b>Totale</b>	<b>2.308.319</b>	<b>100,00</b>	<b>40</b>

**Gli eletti per Lista - Lombardia 1**

<b>Candidati</b>	<b>Gruppo d'appartenenza attuale</b>
<b>Bersani Pier Luigi</b>	Partito Democratico
<b>Galli Giampaolo</b>	Partito Democratico
<b>Pollastrini Barbara Maria Simonetta</b>	Partito Democratico
<b>Mauri Matteo</b>	Partito Democratico
<b>Marzano Maria Detta Michela</b>	Partito Democratico
<b>Civati Giuseppe detto Pippo</b>	Partito Democratico
<b>Quartapelle Procopio Lia</b>	Partito Democratico
<b>Fiano Emanuele</b>	Partito Democratico
<b>Laforgia Francesco</b>	Partito Democratico
<b>Monaco Francesco</b>	Partito Democratico
<b>Peluffo Vinicio Giuseppe Guido</b>	Partito Democratico
<b>Mosca Alessia Maria</b>	Partito Democratico
<b>Cimbro Eleonora</b>	Partito Democratico
<b>Cova Paolo</b>	Partito Democratico
<b>Giuliani Fabrizia</b>	Partito Democratico
<b>Casati Ezio Primo</b>	Partito Democratico
<b>Rampi Roberto</b>	Partito Democratico
<b>Gasparini Daniela Matilde Maria</b>	Partito Democratico
<b>Carbone Ernesto</b>	Partito Democratico
<b>Locatelli Pia Elda</b>	Partito Democratico
<b>Malpezzi Simona Flavia</b>	Partito Democratico
<b>Fava Giovanni Giuseppe Claudio</b>	Sinistra Ecologia Libertà
<b>Farina Daniele</b>	Sinistra Ecologia Libertà
<b>Lupi Maurizio Enzo</b>	Il Popolo della Libertà
<b>Casero Luigi</b>	Il Popolo della Libertà
<b>Centemero Elena</b>	Il Popolo della Libertà
<b>Bernardo Maurizio</b>	Il Popolo della Libertà
<b>Squeri Luca</b>	Il Popolo della Libertà
<b>Salvini Matteo</b>	Lega Nord
<b>Grimoldi Paolo</b>	Lega Nord
<b>La Russa Ignazio Benito Maria</b>	Fratelli d'Italia
<b>Borletti Dell'Acqua Buitoni Ilaria Carla Anna</b>	Scelta Civica con Monti per l'Italia
<b>Dambruoso Stefano</b>	Scelta Civica con Monti per l'Italia
<b>Librandi Gianfranco</b>	Scelta Civica con Monti per l'Italia
<b>Carinelli Paola</b>	Movimento 5 Stelle
<b>De Rosa Massimo Felice</b>	Movimento 5 Stelle
<b>Caso Vincenzo</b>	Movimento 5 Stelle
<b>Di Stefano Manlio</b>	Movimento 5 Stelle
<b>Tripiedi Davide</b>	Movimento 5 Stelle
<b>Pesco Daniele</b>	Movimento 5 Stelle



**Risultati provincia di Milano**

Capo coalizione	Liste	Voti	%
<b>Pier Luigi Bersani</b>			
	Partito Democratico	508.972	28,33
	Sinistra Ecologia Libertà	58.017	3,23
	Centro Democratico	3.437	0,19
	<b>Totale coalizione</b>	<b>570.426</b>	<b>31,75</b>
<b>Silvio Berlusconi</b>			
	Il Popolo della Libertà	367.314	20,44
	Lega Nord	140.439	7,82
	Fratelli d'Italia	27.249	1,52
	La Destra	5.776	0,32
	Mir - Moderati in Rivoluzione	2.282	0,13
	Intesa Popolare	1.303	0,07
	<b>Totale coalizione</b>	<b>544.363</b>	<b>30,30</b>
<b>Giuseppe Piero Grillo</b>			
	Movimento 5 Stelle Beppegrillo.It	364.941	20,31
<b>Mario Monti</b>			
	Scelta Civica con Monti per l'Italia	204.956	11,41
	Unione di Centro	15.416	0,86
	Futuro e Libertà	4.882	0,27
	<b>Totale coalizione</b>	<b>225.254</b>	<b>12,54</b>
<b>Oscar Giannino</b>			
	Fare per Fermare il Declino	36.968	2,06
<b>Antonio Ingroia</b>			
	Rivoluzione Civile	33.818	1,88
<b>Marco Ferrando</b>			
	Partito Comunista dei Lavoratori	7.080	0,39
<b>Roberto Fiore</b>			
	Forza Nuova	6.104	0,34
<b>Marco Marsili</b>			
	I Pirati	3.484	0,19
<b>Magdi Cristiano Allam</b>			
	Io Amo l'Italia	3.338	0,19
<b>Stefania Gabriella Anastasia Craxi</b>			
	Riformisti Italiani	1.035	0,06
	<b>Totale</b>	<b>1.796.811</b>	<b>100,00</b>

**Risultati provincia di Monza e della Brianza**

Capo coalizione	Liste	Voti	%
<b>Silvio Berlusconi</b>			
	Il Popolo della Libertà	109.770	21,46
	Lega Nord	59.795	11,69
	Fratelli d'Italia	7.301	1,43
	La Destra	1.415	0,28
	Mir - Moderati in Rivoluzione	476	0,09
	Intesa Popolare	351	0,07
	<b>Totale coalizione</b>	<b>179.108</b>	<b>35,02</b>
<b>Pier Luigi Bersani</b>			
	Partito Democratico	129.359	25,29
	Sinistra Ecologia Libertà	10.904	2,13
	Centro Democratico	858	0,17
	<b>Totale coalizione</b>	<b>141.121</b>	<b>27,59</b>
<b>Giuseppe Piero Grillo</b>			
	Movimento 5 Stelle Beppegrillo.It	107.217	20,96
<b>Mario Monti</b>			
	Scelta Civica con Monti per l'Italia	53.688	10,50
	Unione di Centro	5.038	0,98
	Futuro e Libertà	1.148	0,22
	<b>Totale coalizione</b>	<b>59.874</b>	<b>11,71</b>
<b>Oscar Giannino</b>			
	Fare per Fermare il Declino	11.359	2,22
<b>Antonio Ingroia</b>			
	Rivoluzione Civile	6.885	1,35
<b>Roberto Fiore</b>			
	Forza Nuova	1.963	0,38
<b>Marco Ferrando</b>			
	Partito Comunista dei Lavoratori	1.799	0,35
<b>Marco Marsili</b>			
	I Pirati	1.073	0,21
<b>Magdi Cristiano Allam</b>			
	Io Amo l'Italia	863	0,17
<b>Stefania Gabriella Anastasia Craxi</b>			
	Riformisti Italiani	246	0,05
	<b>Totale</b>	<b>511.508</b>	<b>100,00</b>

**Risultati comune di Milano***La partecipazione al voto*

		%
<i>Elettori</i>	945.500	
<i>Votanti</i>	731.428	77,36
<i>Totale voti validi</i>	715.301	97,80
<i>Schede bianche</i>	5.350	0,73
<i>Schede nulle</i>	10.742	1,47
<i>Voti contestati e non assegnati</i>	35	0,00
<i>Totale voti non validi</i>	16.127	2,20

Capo coalizione	Liste	Voti	%
<b>Pier Luigi Bersani</b>			
	Partito Democratico	208.161	29,10
	Sinistra Ecologia Libertà	30.527	4,27
	Centro Democratico	1.710	0,24
	<b>Totale coalizione</b>	<b>240.398</b>	<b>33,61</b>
<b>Silvio Berlusconi</b>			
	Il Popolo della Libertà	146.282	20,45
	Lega Nord	45.173	6,32
	Fratelli d'Italia	12.395	1,73
	La Destra	2.217	0,31
	Mir - Moderati in Rivoluzione	1.163	0,16
	Intesa Popolare	416	0,06
	<b>Totale coalizione</b>	<b>207.646</b>	<b>29,03</b>
<b>Giuseppe Piero Grillo</b>			
	Movimento 5 Stelle Beppegrillo.It	121.408	16,97
<b>Mario Monti</b>			
	Scelta Civica con Monti per l'Italia	98.246	13,73
	Unione di Centro	5.652	0,79
	Futuro e Libertà	2.033	0,28
	<b>Totale coalizione</b>	<b>105.931</b>	<b>14,81</b>
<b>Oscar Giannino</b>			
	Fare per Fermare il Declino	19.496	2,73
<b>Antonio Ingroia</b>			
	Rivoluzione Civile	13.390	1,87
<b>Marco Ferrando</b>			
	Partito Comunista dei Lavoratori	2.212	0,31
<b>Roberto Fiore</b>			
	Forza Nuova	2.067	0,29
<b>Magdi Cristiano Allam</b>			
	Io Amo l'Italia	1.355	0,19
<b>Marco Marsili</b>			
	I Pirati	1.022	0,14
<b>Stefania Gabriella Anastasia Craxi</b>			
	Riformisti Italiani	376	0,05
	<b>Totale</b>	<b>715.301</b>	<b>100,00</b>

**La partecipazione al voto per comune provincia di Milano.**

Comuni	elettori	votanti %	schede bianche %	schede nulle %	V.C.N.A %.	totale voti non validi%
Abbiategrasso	24.301	77,01	1,27	2,19	0,15	3,61
Albairate	3.619	80,93	1,30	3,21	0,00	4,51
Arconate	5.136	82,67	1,60	3,27	0,00	4,88
Arese	15.129	82,47	0,67	1,64	0,01	2,32
Arluno	8.961	81,01	1,32	2,93	0,00	4,26
Assago	6.413	85,06	0,82	1,61	0,00	2,44
Baranzate	6.960	76,06	1,00	2,13	0,00	3,14
Bareggio	13.682	80,30	0,93	2,37	0,01	3,30
Basiano	2.812	80,62	0,97	1,81	0,00	2,78
Basiglio	5.609	83,15	0,41	1,07	0,00	1,48
Bellinzago Lombardo	3.024	83,43	1,11	1,82	0,00	2,93
Bernate Ticino	2.461	84,48	1,64	3,13	0,05	4,81
Besate	1.605	79,31	1,57	3,38	0,00	4,95
Binasco	5.670	81,13	1,33	2,37	0,00	3,70
Boffalora sopra Ticino	3.316	83,50	1,16	3,54	0,00	4,69
Bollate	28.486	80,12	1,03	2,09	0,00	3,13
Bresso	20.101	80,11	0,96	1,79	0,01	2,76
Bubbiano	1.700	78,71	1,57	2,77	0,00	4,33
Buccinasco	20.780	83,86	0,83	1,60	0,00	2,43
Buscate	3.697	78,06	1,63	3,22	0,00	4,85
Bussero	6.823	84,27	0,90	2,03	0,00	2,94
Busto Garolfo	10.741	78,57	1,24	2,74	0,00	3,98
Calvignasco	905	82,21	0,67	2,28	0,00	2,96
Cambiago	4.974	81,62	1,23	2,56	0,00	3,79
Canegrate	9.888	77,90	1,21	2,61	0,00	3,82
Carpiano	3.029	79,33	0,75	2,29	0,08	3,12
Carugate	11.012	82,24	0,98	2,12	0,00	3,10
Casarile	2.967	79,88	0,97	2,24	0,00	3,21
Casorezzo	4.261	80,64	0,76	1,86	0,00	2,62
Cassano d'Adda	13.676	79,71	0,93	2,30	0,00	3,23
Cassina de' Pecchi	10.338	83,73	0,69	1,62	0,00	2,31
Cassinetta di Lugagnano	1.485	82,83	1,38	1,71	0,00	3,09
Castano Primo	8.486	79,38	1,16	3,30	0,00	4,45
Cernusco sul Naviglio	24.868	82,58	0,86	1,78	0,00	2,64
Cerro al Lambro	3.994	84,23	1,37	1,75	0,00	3,12
Cerro Maggiore	11.708	79,36	1,26	2,57	0,00	3,83
Cesano Boscone	18.459	77,49	1,06	2,05	0,00	3,11
Cesate	10.705	78,94	0,95	2,32	0,00	3,27
Cinisello Balsamo	53.501	77,29	1,01	1,98	0,00	2,99
Cislino	3.511	83,79	0,99	1,60	0,00	2,58
Cologno Monzese	34.221	77,19	1,17	2,04	0,02	3,22
Colturano	1.503	79,84	1,33	2,08	0,00	3,42
Corbetta	13.597	81,44	0,95	2,29	0,00	3,24
Cormano	15.380	80,72	1,04	2,29	0,00	3,33

Comuni	elettori	votanti %	schede bianche %	schede nulle %	V.C.N.A %.	totale voti non validi%
Cornaredo	15.728	81,80	0,83	2,12	0,00	2,95
Corsico	25.964	77,13	1,01	2,21	0,00	3,23
Cuggiono	6.227	81,68	1,06	2,65	0,00	3,72
Cusago	2.832	87,04	0,77	1,50	0,00	2,27
Cusano Milanino	15.397	80,72	0,79	1,79	0,00	2,57
Dairago	4.742	81,84	1,37	2,99	0,03	4,38
Dresano	2.375	83,12	1,06	2,33	0,00	3,39
Gaggiano	7.074	82,17	0,93	2,20	0,00	3,13
Garbagnate Milanese	21.189	78,15	1,18	2,19	0,00	3,36
Gessate	6.508	80,65	0,78	2,00	0,00	2,78
Gorgonzola	15.046	81,36	0,94	1,74	0,00	2,68
Grezzago	2.069	79,36	0,67	2,86	0,00	3,53
Gudo Visconti	1.307	85,92	0,71	2,05	0,00	2,76
Inveruno	6.950	81,88	1,02	2,60	0,00	3,62
Inzago	8.321	82,44	0,92	2,19	0,00	3,10
Lacchiarella	6.655	79,67	1,11	3,11	0,02	4,24
Lainate	19.814	80,52	1,24	2,48	0,01	3,73
Legnano	44.511	78,72	0,99	1,96	0,00	2,95
Liscate	3.001	81,34	0,57	2,01	0,00	2,58
Locate di Triulzi	7.356	81,25	1,00	2,24	0,00	3,25
Magenta	18.114	80,20	1,22	2,37	0,01	3,61
Magnago	7.243	79,50	1,15	3,09	0,00	4,24
Marcallo con Casone	4.809	81,08	0,74	2,82	0,00	3,57
Masate	2.583	84,86	1,09	2,14	0,00	3,24
Mediglia	8.782	80,49	0,91	2,18	0,00	3,08
Melegnano	12.855	79,05	0,95	2,39	0,02	3,37
Melzo	14.203	78,77	1,08	2,33	0,00	3,41
Mesero	3.237	81,90	1,13	2,38	0,00	3,51
Milano	945.500	77,36	0,73	1,47	0,00	2,20
Morimondo	937	75,45	0,57	4,81	0,00	5,37
Motta Visconti	6.027	79,34	1,44	2,70	0,00	4,14
Nerviano	13.791	79,20	1,12	2,24	0,00	3,36
Nosate	577	84,75	3,48	4,50	0,00	7,98
Novate Milanese	15.871	81,92	0,76	1,62	0,00	2,38
Noviglio	3.434	81,83	0,82	1,99	0,00	2,81
Opera	10.645	83,14	0,76	1,76	0,00	2,52
Ossona	3.246	81,21	0,76	2,69	0,04	3,49
Ozzero	1.188	81,82	0,93	1,75	0,00	2,67
Paderno Dugnano	36.697	81,01	1,06	2,03	0,00	3,09
Pantigliate	4.506	81,40	0,79	2,34	0,00	3,14
Parabiago	21.223	78,20	1,22	2,49	0,00	3,72
Paullo	8.344	79,94	0,94	2,28	0,01	3,24
Pero	8.080	78,32	1,28	1,93	0,00	3,21
Peschiera Borromeo	17.678	82,41	0,82	1,87	0,00	2,68
Pessano con Bornago	6.919	83,84	0,81	2,14	0,02	2,97
Pieve Emanuele	12.024	77,44	0,98	2,17	0,03	3,18

Comuni	elettori	votanti %	schede bianche %	schede nulle %	V.C.N.A %.	totale voti non validi%
Pioltello	23.379	77,05	1,18	2,12	0,00	3,30
Pogliano Milanese	6.408	80,12	1,36	2,92	0,00	4,29
Pozzo d'Adda	4.294	77,88	0,69	2,54	0,00	3,23
Pozzuolo Martesana	6.285	81,65	1,23	2,57	0,00	3,80
Pregnana Milanese	5.568	82,18	0,98	2,38	0,02	3,39
Rescaldina	10.989	78,88	1,08	3,06	0,00	4,14
Rho	39.710	78,08	0,92	2,19	0,00	3,11
Robecchetto con Induno	3.817	79,77	2,30	2,89	0,00	5,19
Robecco sul Naviglio	5.440	81,27	1,00	2,65	0,00	3,64
Rodano	3.550	85,77	0,62	1,35	0,00	1,97
Rosate	4.161	82,41	1,40	2,13	0,00	3,53
Rozzano	31.212	78,19	1,24	2,31	0,00	3,55
San Colombano al Lambro	5.799	78,43	2,02	3,28	0,00	5,30
San Donato Milanese	23.510	82,05	0,77	1,27	0,00	2,04
San Giorgio su Legnano	5.295	79,64	1,02	2,75	0,00	3,77
San Giuliano Milanese	26.377	77,56	0,89	2,08	0,01	2,98
San Vittore Olona	6.441	80,56	0,94	2,20	0,00	3,14
San Zenone al Lambro	3.252	82,38	1,08	2,35	0,00	3,43
Santo Stefano Ticino	3.812	81,22	0,94	2,36	0,00	3,29
Sedriano	8.695	79,97	1,11	2,52	0,00	3,62
Segrate	26.046	83,16	0,79	1,47	0,00	2,26
Senago	16.427	79,57	1,16	2,17	0,00	3,32
Sesto San Giovanni	59.181	77,36	1,03	1,67	0,00	2,70
Settala	5.347	83,15	0,76	2,16	0,00	2,92
Settimo Milanese	15.573	83,48	0,72	1,88	0,00	2,60
Solaro	10.442	79,84	1,15	2,47	0,00	3,62
Trezzano Rosa	3.712	81,01	0,90	2,49	0,03	3,43
Trezzano sul Naviglio	15.756	80,71	0,83	1,87	0,01	2,71
Trezzo sull'Adda	9.030	80,16	1,05	2,13	0,00	3,18
Tribiano	2.583	84,48	1,24	2,34	0,00	3,57
Truccazzano	4.503	81,19	1,20	2,49	0,00	3,69
Turbigo	5.535	79,58	1,43	2,47	0,00	3,90
Vanzaghello	4.191	79,74	1,08	3,41	0,00	4,49
Vanzago	6.922	82,79	0,73	2,22	0,00	2,95
Vaprio d'Adda	5.928	81,16	0,87	2,20	0,00	3,08
Vermezzo	2.960	82,84	1,14	1,84	0,00	2,98
Vernate	2.532	80,92	1,17	2,29	0,00	3,47
Vignate	6.878	82,87	1,04	2,11	0,00	3,14
Villa Cortese	4.999	82,78	0,80	3,46	0,00	4,25
Vimodrone	12.841	80,55	0,97	1,84	0,00	2,80
Vittuone	6.603	81,90	1,13	2,24	0,00	3,37
Vizzolo Predabissi	3.180	85,13	0,78	2,11	0,11	2,99
Zelo Surrigone	1.254	85,41	0,75	1,40	0,00	2,15
Zibido San Giacomo	5.091	82,60	0,88	2,47	0,05	3,40
<b>Totale 134 comuni</b>	<b>2.340.581</b>	<b>78,97</b>	<b>0,90</b>	<b>1,88</b>	<b>0,01</b>	<b>2,79</b>

## Risultati per comune

Valori percentuali (prima parte)

Comuni	Partito Comunista Dei Lavoratori	Movimento 5 Stelle Beppegrillo.It	Rivoluzione Civile	Sinistra Ecologia Libertà	Partito Democratico	Centro Democratico	Totale Coalizione Bersani	Scelta Civica con Monti per l'Italia	Unione di Centro	Futuro e Libertà	Totale Coalizione Monti
Abbiategrasso	0,44	20,79	1,61	2,13	27,28	0,19	29,61	10,56	1,16	0,27	11,99
Albairate	0,61	23,24	0,93	2,79	24,67	0,18	27,64	9,51	1,14	0,25	10,90
Arconate	0,45	22,98	1,63	1,49	19,36	0,15	21,00	8,64	0,72	0,17	9,53
Arese	0,12	19,72	1,41	2,19	26,22	0,15	28,56	14,28	1,00	0,26	15,54
Arluno	0,68	21,38	1,80	1,81	27,38	0,12	29,31	9,06	0,78	0,20	10,04
Assago	0,30	23,60	2,42	3,01	26,70	0,19	29,89	10,05	0,73	0,32	11,10
Baranzate	0,82	24,88	2,20	2,48	29,86	0,20	32,53	7,88	0,86	0,33	9,07
Bareggio	0,40	24,26	1,92	1,75	26,84	0,14	28,74	10,10	1,10	0,27	11,47
Basiano	0,41	24,23	1,86	2,31	27,72	0,09	30,13	7,94	0,86	0,14	8,94
Basiglio	0,13	19,54	0,91	2,22	17,58	0,15	19,96	15,47	0,39	0,17	16,04
Bellinzago Lombardo	0,24	21,03	2,04	2,37	30,22	0,24	32,83	10,49	1,10	0,29	11,88
Bernate Ticino	0,51	17,23	1,41	1,87	20,06	0,20	22,13	11,57	1,06	0,25	12,89
Besate	0,58	23,97	0,83	1,16	19,59	0,08	20,83	7,93	0,91	0,17	9,01
Binasco	0,47	23,00	1,81	2,21	27,65	0,34	30,20	11,20	1,26	0,23	12,69
Boffalora sopra Ticino	0,19	18,68	2,16	1,29	21,11	0,15	22,55	8,94	1,17	0,19	10,31
Bollate	0,54	23,34	2,19	2,75	30,36	0,16	33,27	9,16	0,88	0,16	10,20
Bresso	0,38	19,81	1,86	2,87	28,96	0,13	31,96	11,97	1,05	0,26	13,28
Bubbiano	0,78	33,98	1,41	2,27	18,75	0,00	21,02	7,42	0,63	0,08	8,13
Buccinasco	0,28	23,49	1,77	2,51	26,31	0,12	28,94	11,03	0,59	0,25	11,86
Buscate	0,58	19,08	1,57	1,53	22,54	0,22	24,29	10,01	1,13	0,22	11,36
Bussero	0,43	21,70	2,29	6,74	32,79	0,23	39,76	9,91	1,08	0,20	11,18
Busto Garolfo	0,47	20,09	1,67	2,11	23,66	0,19	25,95	10,96	1,18	0,21	12,35
Calvignasco	0,28	26,32	0,55	1,39	24,38	0,00	25,76	6,09	0,14	0,14	6,37
Cambiago	0,23	26,42	1,20	2,53	26,14	0,15	28,83	9,22	0,95	0,28	10,45
Canegrate	0,65	22,26	1,27	2,40	26,21	0,13	28,75	8,34	1,00	0,23	9,57
Carpiano	0,13	29,73	1,85	2,10	25,43	0,04	27,58	8,85	0,60	0,30	9,75
Carugate	0,40	20,90	2,01	2,37	30,60	0,14	33,11	10,95	1,00	0,28	12,24
Casarile	0,52	29,38	2,79	2,14	23,15	0,09	25,37	7,15	0,39	0,26	7,80
Casorezzo	0,39	22,56	1,23	1,97	21,25	0,09	23,31	9,62	0,60	0,21	10,43
Cassano d'Adda	0,38	18,59	2,35	2,55	27,87	0,25	30,67	10,29	0,79	0,27	11,36
Cassina de' Pecchi	0,43	20,83	1,93	3,46	26,74	0,18	30,38	11,46	0,80	0,20	12,46
Cassinetta di Lugagnano	0,50	22,32	2,52	2,52	23,57	0,17	26,26	11,91	1,26	0,42	13,59

Comuni	Partito Comunista Dei Lavoratori	Movimento 5 Stelle Beppegrillo.It	Rivoluzione Civile	Sinistra Ecologia Libertà	Partito Democratico	Centro Democratico	Totale Coalizione Bersani	Scelta Civica con Monti per l'Italia	Unione di Centro	Futuro e Libertà	Totale Coalizione Monti
Castano Primo	0,50	21,27	1,31	1,99	19,14	0,05	21,18	9,42	1,09	0,16	10,66
Cernusco sul Naviglio	0,26	19,62	2,06	2,81	30,32	0,15	33,28	12,88	0,91	0,27	14,05
Cerro al Lambro	0,34	21,02	1,41	2,06	32,19	0,15	34,40	9,91	0,89	0,28	11,08
Cerro Maggiore	0,51	21,20	1,82	1,62	23,45	0,21	25,28	10,68	1,25	0,25	12,18
Cesano Boscone	0,61	25,45	2,15	2,59	29,45	0,10	32,14	8,29	0,79	0,40	9,47
Cesate	0,51	26,13	1,82	2,69	27,96	0,15	30,80	8,76	0,78	0,27	9,81
Cinisello Balsamo	0,67	23,21	2,22	3,19	33,11	0,12	36,43	8,35	0,84	0,24	9,43
Cislano	0,45	26,66	1,54	1,99	21,77	0,07	23,83	10,19	1,29	0,45	11,93
Cologno Monzese	0,48	23,72	2,22	3,16	27,75	0,17	31,08	7,95	0,88	0,32	9,15
Colturano	0,43	29,51	0,43	2,33	24,42	0,00	26,75	8,02	0,60	0,60	9,23
Corbetta	0,39	23,56	2,19	1,88	23,95	0,17	25,99	10,25	1,02	0,21	11,48
Cormano	0,46	23,43	2,24	2,86	31,41	0,14	34,41	8,97	0,95	0,26	10,18
Cornaredo	0,51	23,71	2,10	2,07	28,30	0,12	30,50	9,31	0,86	0,30	10,47
Corsico	0,56	22,12	2,07	2,51	31,91	0,12	34,54	8,66	0,82	0,33	9,80
Cuggiono	0,31	19,56	1,61	1,82	23,69	0,10	25,61	10,39	0,98	0,12	11,50
Cusago	0,29	22,58	0,62	1,87	18,47	0,25	20,59	15,90	0,79	0,25	16,94
Cusano Milanino	0,32	20,35	1,80	3,19	29,18	0,13	32,50	10,25	1,03	0,24	11,52
Dairago	0,51	20,91	1,72	2,29	25,03	0,27	27,59	9,67	0,78	0,38	10,83
Dresano	0,37	24,17	1,21	2,15	26,48	0,21	28,84	10,33	0,79	0,21	11,33
Gaggiano	0,30	22,16	1,35	1,97	27,33	0,07	29,37	11,93	0,92	0,34	13,19
Garbagnate Milanese	0,49	25,31	1,91	2,49	29,72	0,09	32,30	8,21	0,87	0,19	9,27
Gessate	0,31	24,67	1,72	2,31	28,32	0,12	30,75	12,07	0,98	0,25	13,31
Gorgonzola	0,37	21,73	1,97	2,92	30,71	0,24	33,87	11,47	0,84	0,18	12,50
Grezzago	0,06	22,41	1,45	1,83	24,49	0,32	26,64	8,21	0,88	0,19	9,28
Gudo Visconti	0,82	26,19	1,37	2,01	23,53	0,00	25,55	9,89	0,46	0,18	10,53
Inveruno	0,33	19,00	1,09	1,60	24,38	0,16	26,14	9,23	0,98	0,09	10,30
Inzago	0,41	18,79	3,02	2,86	27,92	0,14	30,92	11,58	1,47	0,38	13,43
Lacchiarella	0,47	22,55	2,01	2,30	28,40	0,18	30,88	8,12	1,20	0,30	9,61
Lainate	0,51	22,74	1,50	1,84	27,46	0,23	29,53	10,59	0,98	0,25	11,82
Legnano	0,34	19,56	1,49	1,99	25,47	0,30	27,77	11,19	0,72	0,26	12,18
Liscate	0,29	24,73	1,51	1,35	25,74	0,17	27,25	8,75	0,50	0,21	9,46
Locate di Triulzi	0,45	24,62	2,56	2,39	31,58	0,09	34,05	8,52	0,69	0,14	9,36
Magenta	0,41	20,02	1,88	2,06	26,01	0,15	28,22	10,49	0,91	0,29	11,69
Magnago	0,38	20,96	1,31	1,22	20,98	0,11	22,31	9,43	0,92	0,24	10,59
Marcallo con Casone	0,19	23,11	1,33	1,25	20,93	0,11	22,29	9,73	0,98	0,21	10,93



Comuni	Partito Comunista Dei Lavoratori	Movimento 5 Stelle Beppegrillo.It	Rivoluzione Civile	Sinistra Ecologia Libertà	Partito Democratico	Centro Democratico	Totale Coalizione Bersani	Scelta Civica con Monti per l'Italia	Unione di Centro	Futuro e Libertà	Totale Coalizione Monti
Masate	0,42	27,72	1,41	2,59	28,43	0,09	31,12	9,29	1,56	0,47	11,32
Mediglia	0,54	25,46	2,04	2,58	24,26	0,23	27,08	8,31	0,82	0,41	9,53
Melegnano	0,53	19,88	1,61	3,80	32,03	0,23	36,06	10,04	0,89	0,24	11,17
Melzo	0,57	20,17	1,92	2,61	29,96	0,17	32,74	10,77	0,99	0,27	12,03
Mesero	0,35	22,91	1,64	2,11	24,78	0,20	27,09	8,95	0,82	0,20	9,97
Milano	0,31	16,97	1,87	4,27	29,10	0,24	33,61	13,73	0,79	0,28	14,81
Morimondo	0,45	21,52	1,64	1,49	20,48	0,15	22,12	8,67	0,90	0,45	10,01
Motta Visconti	0,46	23,65	1,27	1,35	19,50	0,07	20,92	8,20	0,92	0,39	9,51
Nerviano	0,49	20,59	1,72	2,07	27,55	0,26	29,87	12,05	1,35	0,27	13,67
Nosate	0,22	18,44	0,89	1,33	28,00	0,44	29,78	8,00	1,56	0,00	9,56
Novate Milanese	0,35	20,75	2,21	3,07	32,09	0,12	35,28	11,29	0,89	0,23	12,41
Noviglio	0,29	28,52	1,79	2,01	21,64	0,11	23,76	7,62	0,40	0,11	8,13
Opera	0,42	21,88	1,69	2,23	29,56	0,13	31,91	8,80	0,61	0,19	9,60
Ossona	0,31	19,85	1,69	2,04	23,58	0,08	25,71	9,47	1,57	0,24	11,28
Ozzero	0,74	24,42	1,37	1,80	28,01	0,21	30,02	8,35	0,63	0,42	9,41
Paderno Dugnano	0,54	22,88	1,97	2,32	28,56	0,10	30,98	9,99	0,94	0,25	11,18
Pantigliate	0,59	24,96	1,44	1,66	28,79	0,17	30,62	8,58	0,93	0,17	9,68
Parabiago	0,43	20,53	1,53	1,82	22,84	0,12	24,78	11,06	0,93	0,25	12,24
Paullo	0,57	23,09	1,63	1,74	28,32	0,09	30,15	8,46	0,67	0,26	9,39
Pero	0,41	22,07	2,27	2,86	30,04	0,33	33,22	9,09	0,87	0,24	10,20
Peschiera Borromeo	0,35	23,02	1,72	3,07	28,67	0,17	31,91	11,47	0,86	0,23	12,56
Pessano con Bornago	0,27	25,07	1,67	3,16	28,60	0,12	31,89	10,66	1,10	0,27	12,03
Pieve Emanuele	0,50	28,87	2,90	3,82	26,32	0,10	30,24	6,12	0,78	0,23	7,13
Pioltello	0,59	23,65	2,11	2,50	29,55	0,11	32,16	8,23	1,16	0,46	9,85
Pogliano Milanese	0,39	21,77	2,20	2,28	26,37	0,16	28,82	10,03	1,18	0,24	11,46
Pozzo d'Adda	0,40	28,34	1,61	2,10	24,04	0,12	26,27	8,96	0,90	0,43	10,29
Pozzuolo Martesana	0,65	25,58	1,84	2,41	27,18	0,24	29,84	9,03	0,85	0,43	10,31
Pregnana Milanese	0,36	22,60	2,53	2,80	28,52	0,09	31,42	9,00	0,81	0,20	10,02
Rescaldina	0,53	21,59	1,73	1,87	24,77	0,19	26,83	10,27	1,13	0,37	11,77
Rho	0,45	21,78	2,24	2,58	27,89	0,26	30,72	9,81	0,95	0,28	11,04
Robecchetto con Induno	0,24	21,37	1,04	1,56	17,80	0,28	19,64	8,90	1,07	0,31	10,29
Robecco sul Naviglio	0,42	19,13	1,62	2,25	24,74	0,19	27,18	10,05	1,03	0,28	11,36
Rodano	0,23	25,96	1,61	3,38	22,51	0,23	26,13	10,22	0,64	0,20	11,06
Rosate	0,85	23,04	1,42	1,78	26,12	0,12	28,02	8,68	0,85	0,48	10,01

Comuni	Partito Comunista Dei Lavoratori	Movimento 5 Stelle Beppegrillo.It	Rivoluzione Civile	Sinistra Ecologia Libertà	Partito Democratico	Centro Democratico	Totale Coalizione Bersani	Scelta Civica con Monti per l'Italia	Unione di Centro	Futuro e Libertà	Totale Coalizione Monti
Rozzano	0,52	25,35	2,20	2,70	29,20	0,14	32,04	7,33	0,66	0,33	8,33
San Colombano al Lambro	0,42	19,15	1,72	1,67	21,22	0,16	23,06	9,08	1,02	0,26	10,36
San Donato Milanese	0,26	18,07	1,67	3,11	33,76	0,22	37,09	14,00	0,93	0,24	15,16
San Giorgio su Legnano	0,44	18,93	2,09	2,46	24,67	0,07	27,21	11,80	1,01	0,27	13,09
San Giuliano Milanese	0,63	24,25	1,97	3,49	29,96	0,16	33,61	8,02	0,93	0,29	9,23
San Vittore Olona	0,36	21,17	1,67	1,63	22,01	0,16	23,80	9,51	1,11	0,20	10,82
San Zenone al Lambro	0,70	28,06	1,28	1,93	25,55	0,12	27,60	8,39	0,81	0,27	9,47
Santo Stefano Ticino	0,30	24,28	1,64	1,90	28,96	0,20	31,06	10,05	0,73	0,30	11,09
Sedriano	0,42	25,58	1,79	1,95	26,38	0,12	28,46	8,55	0,82	0,30	9,67
Segrate	0,30	20,62	1,52	2,35	25,37	0,19	27,91	13,48	0,71	0,26	14,44
Senago	0,51	26,22	1,95	2,33	27,07	0,12	29,52	7,72	0,70	0,25	8,67
Sesto San Giovanni	0,54	21,00	2,35	3,97	32,79	0,17	36,93	9,40	0,85	0,26	10,51
Settala	0,65	23,80	1,71	1,97	28,01	0,09	30,07	8,09	1,11	0,25	9,45
Settimo Milanese	0,39	27,34	1,98	2,74	29,51	0,09	32,34	8,81	0,68	0,26	9,75
Solaro	0,46	26,06	1,75	2,31	26,51	0,10	28,92	8,66	0,75	0,34	9,74
Trezzano Rosa	0,41	24,45	1,55	1,52	23,24	0,17	24,93	7,47	1,41	0,14	9,02
Trezzano sul Naviglio	0,41	26,82	1,54	2,28	23,52	0,14	25,94	9,64	0,78	0,32	10,75
Trezzo sull'Adda	0,56	18,36	2,31	2,95	32,61	0,29	35,84	11,13	1,17	0,21	12,51
Tribiano	0,29	31,84	1,14	1,95	23,67	0,14	25,76	8,27	0,43	0,24	8,94
Truccazzano	0,34	25,45	2,02	2,30	23,86	0,11	26,27	8,52	1,51	0,17	10,20
Turbigo	0,35	18,71	1,70	2,08	21,95	0,24	24,26	8,50	1,11	0,28	9,90
Vanzaghello	0,50	17,70	1,22	1,38	20,33	0,22	21,93	9,77	1,13	0,16	11,06
Vanzago	0,43	24,06	1,65	2,23	29,25	0,18	31,66	10,01	1,08	0,23	11,33
Vaprio d'Adda	0,41	20,05	1,82	2,70	29,02	0,13	31,85	10,98	1,05	0,32	12,35
Vermezzo	0,25	26,73	1,26	1,77	19,25	0,04	21,06	10,72	0,55	0,38	11,64
Vernate	0,20	26,54	1,31	1,57	23,86	0,10	25,53	9,20	0,91	0,20	10,31
Vignate	0,56	25,72	2,21	2,81	28,36	0,09	31,26	9,96	1,25	0,29	11,50
Villa Cortese	0,48	18,65	1,49	1,97	25,69	0,10	27,76	11,28	1,11	0,30	12,70
Vimodrone	0,31	24,01	2,57	2,93	29,49	0,14	32,57	9,14	0,73	0,19	10,06
Vittuone	0,55	21,64	1,21	2,09	29,12	0,15	31,36	9,51	0,80	0,25	10,56
Vizzolo Predabissi	0,34	23,04	2,17	2,59	30,77	0,08	33,43	8,99	0,76	0,19	9,94
Zelo Surrigone	0,76	32,44	1,91	2,39	19,85	0,19	22,42	6,20	0,38	0,48	7,06
Zibido San Giacomo	0,57	28,51	1,87	2,24	24,54	0,15	26,93	6,30	0,62	0,17	7,09
<b>Totale 134 comuni</b>	<b>0,39</b>	<b>20,31</b>	<b>1,88</b>	<b>3,23</b>	<b>28,33</b>	<b>0,19</b>	<b>31,75</b>	<b>11,41</b>	<b>0,86</b>	<b>0,27</b>	<b>12,54</b>

## Seconda parte

Comuni	Riformisti Italiani	Fare Per Fermare Il Declino	I Pirati	Io Amo l'Italia	Mir - Moderati In Rivoluzione	Intesa Popolare	Il Popolo della Libertà	Lega Nord	Fratelli d'Italia	La Destra	Totale Coalizione Berlusconi	Forza Nuova
Abbiategrosso	0,04	1,27	0,27	0,15	0,08	0,14	21,69	9,43	1,91	0,29	33,53	0,30
Albairate	0,14	1,39	0,29	0,39	0,11	0,04	20,38	11,55	1,50	0,39	33,96	0,50
Arconate	0,05	1,29	0,35	0,10	0,10	0,10	26,89	13,77	0,92	0,42	42,19	0,45
Arese	0,02	3,29	0,17	0,15	0,11	0,02	20,86	7,67	1,64	0,43	30,74	0,28
Arluno	0,07	1,73	0,30	0,23	0,16	0,10	20,01	12,36	1,18	0,32	34,13	0,33
Assago	0,13	1,88	0,15	0,09	0,09	0,06	21,82	6,31	1,62	0,26	30,16	0,26
Baranzate	0,00	1,05	0,16	0,12	0,12	0,10	20,40	6,55	1,19	0,39	28,74	0,43
Bareggio	0,08	1,79	0,34	0,16	0,10	0,04	19,91	8,67	1,48	0,36	30,55	0,29
Basiano	0,05	1,13	0,23	0,23	0,05	0,05	21,28	9,53	1,41	0,36	32,67	0,14
Basiglio	0,15	6,18	0,13	0,15	0,15	0,02	29,14	4,98	2,07	0,22	36,58	0,22
Bellinzago Lombardo	0,00	1,84	0,37	0,45	0,12	0,00	17,11	10,45	0,98	0,33	28,99	0,33
Bernate Ticino	0,05	1,21	0,40	0,20	0,10	0,10	25,27	17,13	1,01	0,20	43,81	0,15
Besate	0,00	1,40	0,25	0,17	0,00	0,08	27,60	12,81	1,40	0,83	42,73	0,25
Binasco	0,05	1,44	0,23	0,20	0,18	0,07	19,41	8,13	1,42	0,25	29,46	0,45
Boffalora sopra Ticino	0,15	1,55	0,49	0,11	0,04	0,04	22,85	19,36	0,80	0,42	43,50	0,30
Bollate	0,05	1,47	0,21	0,19	0,09	0,09	18,90	7,49	1,33	0,30	28,20	0,35
Bresso	0,04	1,54	0,17	0,31	0,09	0,06	21,18	7,03	1,56	0,39	30,30	0,34
Bubbiano	0,00	0,63	0,08	0,16	0,00	0,08	21,88	9,45	1,72	0,39	33,52	0,31
Buccinasco	0,09	2,19	0,18	0,17	0,15	0,05	22,30	6,08	1,79	0,29	30,66	0,36
Buscate	0,11	2,11	0,44	0,18	0,11	0,25	23,71	14,31	1,31	0,40	40,09	0,18
Bussero	0,13	1,49	0,16	0,23	0,09	0,05	13,87	6,92	1,11	0,29	22,33	0,30
Busto Garolfo	0,01	1,72	0,35	0,16	0,09	0,07	21,57	13,93	0,96	0,19	36,81	0,42
Calvignasco	0,00	1,25	0,42	0,00	0,14	0,14	26,18	10,39	1,52	0,00	38,37	0,69
Cambiago	0,05	1,43	0,33	0,15	0,03	0,13	18,54	10,16	0,92	0,54	30,31	0,59
Canegrate	0,05	1,32	0,34	0,30	0,03	0,18	20,42	12,15	2,02	0,28	35,08	0,42
Carpiano	0,09	1,20	0,47	0,17	0,09	0,09	20,70	6,06	1,42	0,30	28,65	0,39
Carugate	0,06	1,53	0,21	0,09	0,08	0,06	18,54	9,14	1,06	0,27	29,15	0,32
Casarile	0,09	1,39	0,17	0,13	0,13	0,26	22,49	7,41	1,09	0,26	31,65	0,70
Casorezzo	0,00	1,40	0,69	0,21	0,03	0,06	21,52	15,66	1,46	0,54	39,27	0,51
Cassano d'Adda	0,04	1,58	0,18	0,24	0,12	0,09	20,39	12,13	1,13	0,33	34,19	0,43
Cassina de' Pecchi	0,08	1,81	0,24	0,17	0,08	0,06	20,31	8,81	1,40	0,38	31,03	0,65
Cassinetta di Lugagnano	0,00	0,84	0,59	0,25	0,08	0,00	21,48	9,73	0,76	0,42	32,47	0,67
Castano Primo	0,05	1,66	0,45	0,17	0,03	0,16	25,06	15,85	0,96	0,36	42,42	0,34

Comuni	Riformisti Italiani	Fare Per Fermare Il Declino	I Pirati	Io Amo l'Italia	Mir - Moderati In Rivoluzione	Intesa Popolare	Il Popolo della Libertà	Lega Nord	Fratelli d'Italia	La Destra	Totale Coalizione Berlusconi	Forza Nuova
Cernusco sul Naviglio	0,06	2,06	0,19	0,35	0,11	0,07	17,44	8,40	1,41	0,28	27,70	0,39
Cerro al Lambro	0,06	1,38	0,25	0,15	0,15	0,00	20,65	7,00	1,56	0,18	29,55	0,37
Cerro Maggiore	0,07	1,57	0,26	0,10	0,06	0,08	20,02	14,62	1,67	0,28	36,72	0,29
Cesano Boscone	0,06	0,81	0,23	0,14	0,08	0,06	20,73	5,53	1,74	0,30	28,44	0,48
Cesate	0,02	1,33	0,23	0,28	0,09	0,05	18,56	8,66	0,86	0,33	28,54	0,51
Cinisello Balsamo	0,06	1,06	0,19	0,17	0,12	0,06	18,08	6,51	1,14	0,33	26,24	0,34
Cislano	0,03	1,36	0,17	0,35	0,07	0,03	22,23	8,90	1,64	0,42	33,29	0,38
Cologno Monzese	0,09	1,21	0,23	0,17	0,10	0,07	23,28	6,45	1,14	0,30	31,35	0,29
Colturano	0,00	2,07	0,26	0,17	0,09	0,17	21,14	7,42	1,81	0,09	30,72	0,43
Corbetta	0,05	2,04	0,22	0,17	0,12	0,07	20,42	11,49	1,04	0,25	33,40	0,50
Cormano	0,06	1,13	0,17	0,17	0,07	0,03	18,85	6,68	1,42	0,31	27,36	0,39
Cornaredo	0,10	1,39	0,18	0,19	0,06	0,07	19,79	8,67	1,53	0,40	30,51	0,33
Corsico	0,08	1,21	0,17	0,25	0,11	0,09	20,62	6,35	1,32	0,31	28,80	0,39
Cuggiono	0,00	1,39	0,31	0,14	0,12	0,08	22,91	14,56	0,98	0,35	39,00	0,57
Cusago	0,00	4,23	0,29	0,17	0,12	0,04	23,99	7,93	1,91	0,21	34,21	0,08
Cusano Milanino	0,08	1,82	0,20	0,15	0,11	0,07	21,39	7,61	1,53	0,32	31,02	0,25
Dairago	0,03	1,24	0,35	0,24	0,13	0,05	20,91	13,34	1,10	0,32	35,87	0,70
Dresano	0,10	0,89	0,37	0,21	0,05	0,10	22,13	8,23	1,26	0,37	32,14	0,37
Gaggiano	0,09	1,46	0,14	0,14	0,05	0,07	21,24	8,40	1,26	0,28	31,31	0,48
Garbagnate Milanese	0,04	1,30	0,27	0,22	0,11	0,04	19,75	7,11	1,14	0,32	28,47	0,42
Gessate	0,02	1,84	0,20	0,22	0,10	0,10	16,11	8,58	1,25	0,31	26,46	0,51
Gorgonzola	0,04	2,14	0,13	0,24	0,06	0,03	16,77	8,30	1,18	0,33	26,66	0,34
Grezzago	0,13	1,45	0,51	0,13	0,06	0,13	24,56	11,81	0,57	0,25	37,37	0,57
Gudo Visconti	0,00	1,92	0,27	0,09	0,18	0,00	23,90	7,05	1,10	0,37	32,60	0,64
Inveruno	0,00	2,04	0,35	0,05	0,02	0,05	22,66	16,17	1,19	0,31	40,40	0,29
Inzago	0,06	1,91	0,15	0,17	0,06	0,14	17,59	11,45	1,25	0,21	30,69	0,45
Lacchiarella	0,12	1,18	0,28	0,16	0,08	0,08	21,31	8,33	1,67	0,37	31,85	0,89
Lainate	0,02	1,73	0,25	0,18	0,05	0,12	19,72	10,05	1,04	0,36	31,33	0,39
Legnano	0,04	2,29	0,17	0,18	0,12	0,07	21,73	11,77	1,62	0,40	35,70	0,27
Liscate	0,00	1,68	0,42	0,21	0,29	0,04	23,59	8,28	1,56	0,50	34,27	0,17
Locate di Triulzi	0,05	1,69	0,22	0,10	0,12	0,12	18,50	6,54	1,11	0,28	26,66	0,22
Magenta	0,06	1,57	0,34	0,14	0,08	0,07	22,51	10,96	1,26	0,39	35,26	0,43
Magnago	0,05	1,70	0,45	0,34	0,07	0,07	23,81	15,80	1,23	0,36	41,35	0,54
Marcallo con Casone	0,08	1,78	0,32	0,24	0,03	0,16	18,91	18,32	1,41	0,40	39,23	0,51
Masate	0,09	2,83	0,24	0,24	0,05	0,19	13,91	8,58	1,13	0,28	24,14	0,47

Comuni	Riformisti Italiani	Fare Per Fermare Il Declino	I Pirati	Io Amo l'Italia	Mir - Moderati In Rivoluzione	Intesa Popolare	Il Popolo della Libertà	Lega Nord	Fratelli d'Italia	La Destra	Totale Coalizione Berlusconi	Forza Nuova
Mediglia	0,12	1,49	0,16	0,22	0,03	0,15	23,24	6,60	2,48	0,48	32,97	0,39
Melegnano	0,07	1,13	0,18	0,08	0,10	0,21	19,48	6,95	1,91	0,20	28,86	0,43
Melzo	0,07	1,35	0,25	0,13	0,06	0,13	18,64	10,00	1,10	0,48	30,42	0,33
Mesero	0,04	1,76	0,16	0,31	0,08	0,04	20,13	13,96	0,82	0,31	35,34	0,43
Milano	0,05	2,73	0,14	0,19	0,16	0,06	20,45	6,32	1,73	0,31	29,03	0,29
Morimondo	0,15	2,09	0,45	0,60	0,00	0,15	26,31	12,56	1,05	0,45	40,51	0,45
Motta Visconti	0,04	1,46	0,37	0,17	0,02	0,11	26,94	12,13	1,81	0,63	41,64	0,50
Nerviano	0,06	1,76	0,37	0,16	0,09	0,11	16,52	12,85	1,07	0,31	30,95	0,36
Nosate	0,00	2,22	0,00	0,22	0,00	0,00	20,89	15,11	1,78	0,44	38,22	0,44
Novate Milanese	0,06	1,69	0,24	0,15	0,09	0,06	17,39	7,17	1,51	0,35	26,55	0,30
Noviglio	0,07	1,76	0,15	0,15	0,04	0,07	27,17	5,82	1,57	0,29	34,97	0,40
Opera	0,12	2,27	0,14	0,10	0,12	0,08	21,68	7,73	1,46	0,42	31,48	0,38
Ossona	0,04	1,26	0,39	0,12	0,08	0,08	22,37	14,35	1,06	0,55	38,48	0,86
Ozzero	0,21	0,85	0,42	0,11	0,21	0,00	18,92	10,89	1,59	0,42	32,03	0,42
Paderno Dugnano	0,04	1,61	0,20	0,14	0,12	0,06	19,99	8,27	1,32	0,33	30,09	0,35
Pantigliate	0,20	1,66	0,20	0,08	0,00	0,08	20,80	7,74	1,29	0,25	30,17	0,39
Parabiago	0,08	1,93	0,24	0,22	0,10	0,11	22,22	13,65	1,26	0,36	37,71	0,32
Paullo	0,03	1,53	0,37	0,05	0,12	0,12	21,51	8,77	2,08	0,33	32,93	0,26
Pero	0,11	1,27	0,21	0,24	0,15	0,13	19,62	7,49	2,09	0,20	29,68	0,29
Peschiera Borromeo	0,03	2,38	0,14	0,11	0,15	0,27	18,69	6,40	1,61	0,38	27,50	0,28
Pessano con Bornago	0,05	1,30	0,20	0,12	0,21	0,12	16,81	8,78	0,83	0,27	27,02	0,39
Pieve Emanuele	0,08	0,83	0,13	0,31	0,09	0,10	22,07	4,25	1,74	0,30	28,55	0,45
Pioltello	0,06	1,22	0,21	0,17	0,14	0,06	20,52	7,49	1,08	0,30	29,59	0,40
Pogliano Milanese	0,10	2,08	0,24	0,08	0,06	0,04	20,11	10,79	1,32	0,26	32,58	0,28
Pozzo d'Adda	0,09	1,42	0,31	0,22	0,09	0,09	18,91	9,12	1,51	0,68	30,41	0,65
Pozzuolo Martesana	0,06	1,68	0,36	0,28	0,04	0,08	17,52	10,27	0,81	0,30	29,03	0,36
Pregnana Milanese	0,05	1,33	0,45	0,18	0,07	0,11	18,10	11,35	0,81	0,20	30,65	0,41
Rescaldina	0,07	1,67	0,29	0,13	0,05	0,08	20,53	12,52	1,61	0,26	35,06	0,32
Rho	0,05	1,68	0,18	0,26	0,11	0,06	20,75	8,80	1,24	0,33	31,28	0,33
Robecchetto con Induno	0,10	2,46	0,38	0,07	0,03	0,14	24,49	17,28	1,63	0,48	44,06	0,35
Robecco sul Naviglio	0,00	1,20	0,45	0,09	0,07	0,09	21,50	14,74	1,62	0,19	38,22	0,33
Rodano	0,03	2,55	0,13	0,27	0,03	0,07	21,84	7,71	1,84	0,30	31,79	0,23
Rosate	0,03	1,09	0,36	0,15	0,12	0,09	24,00	8,07	2,15	0,39	34,82	0,21
Rozzano	0,08	1,02	0,23	0,20	0,06	0,07	21,85	6,14	1,14	0,37	29,62	0,41
San Colombano al Lambro	0,02	1,30	0,33	0,16	0,14	0,16	29,09	11,28	1,95	0,30	42,93	0,56

Comuni	Riformisti Italiani	Fare Per Fermare Il Declino	I Pirati	Io Amo l'Italia	Mir - Moderati In Rivoluzione	Intesa Popolare	Il Popolo della Libertà	Lega Nord	Fratelli d'Italia	La Destra	Totale Coalizione Berlusconi	Forza Nuova
San Donato Milanese	0,05	1,86	0,16	0,26	0,14	0,07	17,88	5,15	1,65	0,34	25,23	0,20
San Giorgio su Legnano	0,10	1,63	0,32	0,34	0,20	0,15	19,57	14,37	1,08	0,37	35,73	0,12
San Giuliano Milanese	0,04	1,31	0,21	0,19	0,11	0,07	19,95	6,05	1,63	0,36	28,17	0,38
San Vittore Olona	0,06	2,17	0,54	0,10	0,22	0,04	22,50	14,19	1,53	0,44	38,92	0,40
San Zenone al Lambro	0,12	1,16	0,23	0,19	0,04	0,12	21,49	6,92	1,82	0,39	30,77	0,43
Santo Stefano Ticino	0,03	1,44	0,13	0,13	0,10	0,03	19,04	9,25	0,80	0,30	29,53	0,37
Sedriano	0,06	1,36	0,25	0,06	0,06	0,04	21,89	8,52	1,12	0,34	31,98	0,37
Segrate	0,06	3,16	0,14	0,19	0,36	0,05	22,42	6,70	1,57	0,33	31,43	0,24
Senago	0,03	1,08	0,21	0,13	0,11	0,13	20,42	9,42	0,97	0,21	31,27	0,40
Sesto San Giovanni	0,07	1,31	0,16	0,15	0,13	0,07	18,71	6,17	1,19	0,29	26,56	0,41
Settala	0,12	1,37	0,14	0,21	0,28	0,09	21,64	7,88	1,69	0,46	32,04	0,44
Settimo Milanese	0,04	1,23	0,17	0,12	0,08	0,05	17,71	6,86	1,30	0,27	26,27	0,36
Solaro	0,05	1,27	0,20	0,12	0,16	0,06	19,85	9,40	1,13	0,21	30,82	0,60
Trezzano Rosa	0,10	1,55	0,17	0,24	0,10	0,10	22,25	13,29	1,07	0,24	37,05	0,52
Trezzano sul Naviglio	0,11	1,53	0,17	0,15	0,07	0,04	23,48	6,29	2,00	0,40	32,27	0,32
Trezzo sull'Adda	0,04	1,90	0,17	0,10	0,06	0,10	15,51	10,77	0,81	0,46	27,71	0,49
Tribiano	0,00	1,66	0,14	0,14	0,10	0,00	17,63	6,80	5,09	0,19	29,80	0,29
Truccazzano	0,06	1,65	0,23	0,14	0,11	0,14	21,87	9,80	1,02	0,31	33,26	0,40
Turbigo	0,07	1,58	0,33	0,21	0,00	0,19	26,32	14,06	1,42	0,52	42,50	0,38
Vanzaghella	0,06	1,79	0,31	0,34	0,03	0,22	24,31	18,77	1,19	0,16	44,67	0,41
Vanzago	0,13	1,91	0,25	0,31	0,07	0,13	16,49	10,07	0,90	0,11	27,76	0,52
Vaprio d'Adda	0,04	2,21	0,26	0,26	0,02	0,15	16,75	11,28	1,46	0,36	30,02	0,73
Vermezzo	0,08	1,43	0,34	0,08	0,04	0,13	25,43	8,41	2,40	0,38	36,78	0,34
Vernate	0,00	1,26	0,15	0,30	0,10	0,00	25,48	7,03	0,96	0,40	33,97	0,40
Vignate	0,05	1,30	0,29	0,25	0,11	0,07	17,12	7,86	1,07	0,34	26,57	0,27
Villa Cortese	0,03	0,96	0,30	0,20	0,08	0,05	19,99	15,40	1,16	0,30	36,98	0,45
Vimodrone	0,13	1,49	0,17	0,13	0,08	0,09	19,72	6,77	1,24	0,26	28,16	0,41
Vittuone	0,04	1,01	0,36	0,27	0,06	0,04	21,95	8,90	1,40	0,31	32,64	0,34
Vizzolo Predabissi	0,04	1,45	0,15	0,04	0,08	0,11	22,28	4,57	1,49	0,30	28,83	0,57
Zelo Surrigone	0,00	1,53	0,38	0,19	0,10	0,00	25,95	5,06	1,62	0,29	33,02	0,29
Zibido San Giacomo	0,10	1,33	0,22	0,25	0,07	0,17	23,71	7,26	1,23	0,30	32,74	0,39
<b>Totale 134 comuni</b>	<b>0,06</b>	<b>2,06</b>	<b>0,19</b>	<b>0,19</b>	<b>0,13</b>	<b>0,07</b>	<b>20,44</b>	<b>7,82</b>	<b>1,52</b>	<b>0,32</b>	<b>30,30</b>	<b>0,34</b>

**La partecipazione al voto per comune provincia di Monza**

Comuni	elettori	votanti %	sc. bianche %	schede nulle %	V.C.N.A %	tot. non val. %
Agrate Brianza	11.457	82,00	1,05	2,06	0,00	3,12
Aicurzio	1.615	83,47	1,04	1,71	0,07	2,82
Albate	4.726	81,63	1,32	2,49	0,03	3,84
Arcore	13.679	80,52	0,71	1,98	0,01	2,70
Barlassina	5.240	78,51	0,63	2,65	0,00	3,28
Bellusco	5.655	81,59	0,98	2,19	0,00	3,16
Bernareggio	8.129	79,95	0,77	1,72	0,00	2,49
Besana in Brianza	12.193	80,15	0,95	2,43	0,01	3,39
Biassono	9.473	83,08	1,26	1,77	0,00	3,02
Bovisio Masciago	12.745	81,21	0,97	2,53	0,00	3,50
Briosco	4.835	80,62	1,18	2,36	0,00	3,54
Brugherio	25.904	82,38	0,90	1,67	0,00	2,57
Burago di Molgora	3.401	82,83	1,03	1,95	0,00	2,98
Busnago	5.024	79,56	0,83	2,55	0,00	3,38
Camparada	1.636	85,15	0,50	2,80	0,00	3,30
Caponago	3.988	81,64	0,95	2,49	0,00	3,44
Carate Brianza	13.802	80,50	1,25	2,55	0,00	3,80
Carnate	5.537	82,26	0,86	1,71	0,00	2,57
Cavenago di Brianza	4.832	86,84	0,91	2,19	0,00	3,10
Ceriano Laghetto	5.092	80,95	0,95	3,08	0,07	4,10
Cesano Maderno	28.666	79,02	1,12	2,72	0,01	3,85
Cogliate	6.774	79,47	1,21	3,53	0,00	4,74
Concorezzo	11.727	82,68	0,83	1,92	0,00	2,74
Cornate d'Adda	8.034	78,39	1,22	2,81	0,00	4,03
Correzzana	2.124	81,73	0,75	2,42	0,00	3,17
Desio	31.377	79,57	1,03	2,56	0,01	3,59
Giussano	19.453	79,66	1,07	2,66	0,00	3,73
Lazzate	6.192	78,75	0,88	3,38	0,00	4,27
Lentate sul Seveso	12.460	79,51	1,19	2,83	0,00	4,02
Lesmo	6.411	81,78	0,80	1,85	0,00	2,65
Limbiate	26.327	75,82	1,15	2,59	0,01	3,75
Lissone	33.457	79,03	0,95	1,95	0,01	2,90
Macherio	5.754	81,51	1,04	2,00	0,00	3,05
Meda	18.204	80,66	0,89	2,26	0,00	3,15
Mezzago	3.145	82,07	1,16	1,98	0,00	3,14
Misinto	4.326	78,80	1,00	3,31	0,00	4,31
Monza	91.178	80,02	0,86	1,56	0,00	2,42
Muggiò	18.157	81,36	1,13	1,96	0,01	3,10
Nova Milanese	17.517	80,62	1,15	2,21	0,00	3,36
Ornago	3.768	83,01	0,83	2,14	0,06	3,04
Renate	3.158	80,59	0,79	2,44	0,00	3,22
Roncello	3.110	79,16	1,14	2,44	0,00	3,57
Ronco Briantino	2.639	82,91	1,33	1,46	0,00	2,79
Seregno	34.484	78,35	0,93	2,64	0,00	3,57
Seveso	17.828	80,47	0,64	2,43	0,01	3,07
Sovico	6.432	82,40	0,91	2,79	0,00	3,70
Sulbiate	3.211	81,66	1,11	2,67	0,00	3,78
Triuggio	6.800	82,46	1,30	2,51	0,00	3,82
Usmate Velate	7.619	82,10	0,74	1,89	0,00	2,62
Varedo	10.311	81,73	0,96	2,30	0,02	3,29
Vedano al Lambro	5.843	84,20	0,67	1,87	0,00	2,54
Veduggio con Colzano	3.495	79,34	1,55	2,92	0,00	4,47
Verano Brianza	7.391	81,61	1,51	2,95	0,02	4,48
Villasanta	10.869	81,77	0,98	1,74	0,00	2,72
Vimercate	19.876	82,97	1,03	1,56	0,00	2,59
<b>Totale</b>	<b>657.080</b>	<b>80,42</b>	<b>0,98</b>	<b>2,21</b>	<b>0,00</b>	<b>3,20</b>

**Risultati per comune**

Valori percentuali (prima parte)

Comuni	Partito Comunista Dei Lavoratori	Movimento 5 Stelle Beppegrillo.It	Rivoluzione Civile	Sinistra Ecologia Libertà	Partito Democratico	Centro Democratico	Totale Coalizione Bersani	Scelta Civica con Monti per l'Italia	Unione di Centro	Futuro e Libertà	Totale Coalizione Monti
Agrate Brianza	0,27	20,52	1,44	2,26	28,89	0,15	31,31	11,96	1,07	0,29	13,32
Aicurzio	0,31	18,63	1,45	3,36	31,07	0,15	34,58	11,45	1,15	0,08	12,67
Albate	0,38	19,70	1,35	1,59	22,70	0,16	24,45	11,27	2,02	0,13	13,42
Arcore	0,33	18,78	1,56	2,85	28,63	0,23	31,71	9,91	0,93	0,18	11,02
Barlassina	0,30	19,95	1,18	1,43	22,39	0,20	24,03	10,63	0,88	0,25	11,76
Bellusco	0,29	20,68	1,41	2,78	28,58	0,18	31,54	11,06	1,01	0,38	12,44
Bernareggio	0,28	23,31	1,34	1,94	28,04	0,25	30,24	10,90	0,88	0,28	12,07
Besana in Brianza	0,33	18,57	1,04	2,08	24,81	0,16	27,05	12,85	1,26	0,26	14,37
Biassono	0,20	17,99	1,04	2,16	22,04	0,13	24,33	10,43	1,17	0,14	11,74
Bovisio Masciago	0,42	25,68	1,25	2,59	22,70	0,13	25,42	10,54	0,83	0,21	11,58
Briosco	0,35	18,27	1,01	1,70	21,57	0,13	23,40	10,11	0,80	0,13	11,04
Brugherio	0,39	21,78	1,55	2,95	26,40	0,13	29,48	10,15	1,13	0,29	11,57
Burago di Molgora	0,33	21,04	1,94	2,60	28,87	0,22	31,69	10,39	1,24	0,44	12,07
Busnago	0,39	23,87	1,63	1,55	25,38	0,05	26,98	9,68	1,11	0,34	11,13
Camparada	0,37	21,01	1,04	1,63	23,31	0,00	24,94	11,66	0,59	0,15	12,40
Caponago	0,45	24,24	1,37	2,16	26,02	0,19	28,37	9,00	1,02	0,19	10,21
Carate Brianza	0,36	18,14	1,16	1,58	23,69	0,21	25,47	10,73	0,91	0,20	11,83
Carnate	0,32	18,07	2,05	2,97	34,23	0,23	37,43	10,82	0,83	0,20	11,85
Cavenago di Brianza	0,39	24,55	1,52	2,21	31,55	0,30	34,06	9,89	0,84	0,37	11,09
Ceriano Laghetto	0,61	21,12	1,24	2,86	27,57	0,18	30,61	10,04	0,71	0,20	10,95
Cesano Maderno	0,27	23,08	1,18	2,09	22,20	0,17	24,46	9,25	1,05	0,22	10,52
Cogliate	0,33	21,51	0,94	1,62	24,18	0,21	26,01	10,41	0,74	0,27	11,43
Concorezzo	0,35	17,77	1,58	2,51	25,90	0,14	28,55	12,57	1,39	0,24	14,20
Cornate d'Adda	0,48	21,14	2,71	1,67	27,53	0,18	29,38	9,38	1,06	0,17	10,61
Correzzana	0,12	23,56	0,54	1,43	17,55	0,24	19,21	9,22	0,71	0,06	9,99
Desio	0,34	23,32	1,44	2,05	24,52	0,12	26,69	9,07	0,88	0,21	10,16
Giussano	0,25	19,16	0,88	1,38	17,62	0,12	19,12	10,60	1,51	0,23	12,35
Lazzate	0,41	21,74	0,75	1,54	22,02	0,17	23,74	8,78	0,58	0,24	9,60
Lentate sul Seveso	0,40	20,89	0,95	1,58	24,06	0,16	25,80	9,66	1,17	0,13	10,96
Lesmo	0,08	20,26	0,94	2,00	22,16	0,02	24,18	11,03	0,74	0,22	11,99
Limbiate	0,59	25,78	2,00	2,45	25,89	0,28	28,62	7,71	0,87	0,21	8,79
Lissone	0,32	23,13	1,13	2,10	21,24	0,19	23,53	10,15	0,80	0,23	11,18
Macherio	0,29	19,44	1,69	1,45	22,67	0,26	24,39	9,13	1,14	0,15	10,42
Meda	0,30	19,39	0,92	1,57	20,09	0,11	21,76	10,29	0,85	0,18	11,33



Comuni	Partito Comunista Dei Lavoratori	Movimento 5 Stelle Beppegrillo.It	Rivoluzione Civile	Sinistra Ecologia Libertà	Partito Democratico	Centro Democratico	Totale Coalizione Bersani	Scelta Civica con Monti per l'Italia	Unione di Centro	Futuro e Libertà	Totale Coalizione Monti
Mezzago	0,40	21,56	1,48	2,76	35,64	0,12	38,52	6,96	0,84	0,24	8,04
Misinto	0,37	23,73	1,35	1,47	25,17	0,12	26,76	9,17	0,67	0,28	10,12
Monza	0,34	18,72	1,40	2,40	28,15	0,19	30,74	12,68	0,89	0,26	13,84
Muggiò	0,50	24,30	1,65	2,00	27,29	0,15	29,44	8,80	1,03	0,24	10,08
Nova Milanese	0,45	24,99	1,79	1,80	28,54	0,16	30,51	8,42	1,28	0,23	9,93
Ornago	0,46	24,17	1,45	2,67	31,45	0,16	34,29	8,90	0,79	0,16	9,86
Renate	0,37	18,47	1,75	2,11	23,10	0,28	25,50	10,88	0,81	0,16	11,86
Roncello	0,29	30,71	1,31	2,06	23,08	0,13	25,27	8,64	0,84	0,21	9,69
Ronco Briantino	0,38	18,99	1,27	1,60	31,17	0,14	32,91	9,83	0,99	0,24	11,05
Seregno	0,33	19,19	1,22	1,78	19,83	0,17	21,78	10,33	0,90	0,18	11,42
Seveso	0,38	23,25	1,05	1,61	21,49	0,14	23,25	9,78	0,75	0,18	10,71
Sovico	0,41	19,46	1,33	1,72	25,37	0,10	27,19	10,17	1,12	0,16	11,44
Sulbiate	0,20	23,78	1,35	1,94	28,54	0,08	30,56	10,90	0,99	0,24	12,13
Triuggio	0,19	19,56	0,93	1,50	23,42	0,17	25,09	10,57	1,41	0,24	12,22
Usmate Velate	0,16	22,00	1,15	3,05	30,01	0,15	33,21	10,26	0,79	0,21	11,26
Varedo	0,42	23,09	1,04	1,57	26,12	0,07	27,77	10,37	0,96	0,20	11,52
Vedano al Lambro	0,27	15,08	1,00	2,19	24,30	0,08	26,57	14,85	0,98	0,10	15,93
Veduggio con Colzano	0,30	17,52	0,76	2,19	26,99	0,30	29,48	10,72	1,21	0,19	12,12
Verano Brianza	0,31	19,19	1,27	1,28	20,88	0,17	22,34	11,09	1,30	0,31	12,70
Villasanta	0,37	18,10	1,47	2,54	28,21	0,20	30,95	11,70	1,24	0,17	13,12
Vimercate	0,36	17,50	1,63	3,03	34,70	0,21	37,94	11,26	0,88	0,24	12,38
<b>Totale</b>	<b>0,35</b>	<b>20,96</b>	<b>1,35</b>	<b>2,13</b>	<b>25,29</b>	<b>0,17</b>	<b>27,59</b>	<b>10,50</b>	<b>0,98</b>	<b>0,22</b>	<b>11,71</b>

*Seconda parte*

Comuni	Riformisti Italiani	Fare Per Fermare Il Declino	I Pirati	Io Amo l'Italia	Mir - Moderati In Rivoluzione	Intesa Popolare	Il Popolo della Libertà	Lega Nord	Fratelli d'Italia	La Destra	Totale Coalizione Berlusconi	Forza Nuova
Agrate Brianza	0,07	1,92	0,22	0,15	0,04	0,09	17,85	10,39	1,85	0,23	30,45	0,32
Aicurzio	0,00	1,53	0,23	0,23	0,15	0,08	15,11	12,82	1,15	0,38	29,69	0,69
Albate	0,05	2,48	0,27	0,05	0,22	0,11	20,51	15,12	1,40	0,32	37,68	0,16
Arcore	0,06	2,58	0,20	0,11	0,13	0,06	21,73	9,48	1,74	0,24	33,38	0,27
Barlassina	0,00	2,31	0,23	0,25	0,05	0,10	21,81	15,00	2,21	0,40	39,58	0,40
Bellusco	0,02	1,66	0,20	0,18	0,04	0,09	17,08	12,31	1,23	0,34	31,09	0,49
Bernareggio	0,13	2,18	0,25	0,22	0,05	0,11	17,22	10,98	0,79	0,35	29,49	0,49
Besana in Brianza	0,05	1,89	0,21	0,12	0,12	0,04	19,71	14,65	1,32	0,28	36,12	0,26
Biassono	0,01	2,82	0,14	0,08	0,01	0,07	22,04	17,86	1,22	0,21	41,40	0,25
Bovisio Masciago	0,05	2,03	0,24	0,11	0,09	0,06	20,21	10,65	1,46	0,29	32,77	0,44
Briosco	0,13	1,81	0,32	0,35	0,03	0,05	22,66	18,09	1,86	0,19	42,87	0,45

Comuni	Riformisti Italiani	Fare Per Fermare Il Declino	I Pirati	Io Amo l'Italia	Mir - Moderati In Rivoluzione	Intesa Popolare	Il Popolo della Libertà	Legga Nord	Fratelli d'Italia	La Destra	Totale Coalizione Berlusconi	Forza Nuova
Brugherio	0,06	1,55	0,15	0,12	0,13	0,06	22,01	9,30	1,31	0,22	33,04	0,30
Burago di Molgora	0,04	2,31	0,15	0,22	0,00	0,04	18,29	10,06	1,17	0,22	29,78	0,44
Busnago	0,05	1,84	0,16	0,36	0,03	0,05	21,18	10,05	1,19	0,49	32,99	0,60
Camparada	0,00	3,64	0,22	0,30	0,22	0,07	21,53	11,73	1,86	0,22	35,63	0,45
Caponago	0,06	1,30	0,29	0,22	0,00	0,03	20,64	10,94	1,05	0,10	32,76	0,73
Carate Brianza	0,03	2,39	0,24	0,21	0,09	0,05	24,53	12,56	2,33	0,23	39,80	0,36
Carnate	0,02	1,94	0,25	0,29	0,05	0,07	15,46	10,39	1,31	0,23	27,49	0,29
Cavenago di Brianza	0,05	1,60	0,27	0,25	0,05	0,07	16,95	7,70	0,93	0,20	25,90	0,32
Ceriano Laghetto	0,05	1,37	0,25	0,13	0,10	0,03	16,37	15,25	1,04	0,28	33,06	0,61
Cesano Maderno	0,02	1,74	0,24	0,16	0,09	0,06	23,65	12,65	1,13	0,28	37,87	0,46
Cogliate	0,08	1,66	0,18	0,08	0,14	0,12	18,41	17,47	0,92	0,25	37,30	0,49
Concorezzo	0,03	3,04	0,18	0,16	0,12	0,07	20,39	11,93	1,11	0,29	33,91	0,22
Cornate d'Adda	0,07	2,75	0,23	0,22	0,12	0,15	18,15	12,14	0,99	0,26	31,82	0,60
Correzzana	0,18	2,91	0,18	0,42	0,00	0,18	26,77	12,85	2,14	0,36	42,30	0,59
Desio	0,07	1,95	0,24	0,12	0,09	0,10	21,62	11,66	1,31	0,30	35,08	0,58
Giussano	0,03	2,14	0,32	0,22	0,12	0,07	26,55	16,54	1,53	0,34	45,14	0,38
Lazzate	0,04	1,46	0,32	0,28	0,06	0,13	16,99	22,96	0,92	0,17	41,24	0,43
Lentate sul Seveso	0,04	1,51	0,13	0,15	0,05	0,08	22,21	14,64	1,29	0,34	38,62	0,57
Lesmo	0,06	3,25	0,24	0,45	0,14	0,02	25,25	10,97	1,47	0,29	38,15	0,41
Limbate	0,05	1,01	0,24	0,19	0,08	0,09	23,30	7,51	1,06	0,27	32,31	0,41
Lissone	0,07	2,18	0,21	0,12	0,08	0,08	23,80	12,02	1,52	0,34	37,84	0,30
Macherio	0,00	1,85	0,13	0,07	0,04	0,09	25,73	13,53	1,74	0,31	41,43	0,29
Meda	0,01	2,48	0,27	0,18	0,09	0,07	24,71	16,11	1,61	0,27	42,86	0,51
Mezzago	0,04	1,44	0,28	0,16	0,04	0,16	17,48	9,48	0,52	0,16	27,84	0,24
Misinto	0,03	1,26	0,37	0,00	0,06	0,06	21,21	13,09	0,98	0,31	35,71	0,31
Monza	0,04	2,93	0,16	0,18	0,13	0,05	20,55	8,81	1,56	0,29	31,39	0,25
Muggiò	0,08	1,98	0,25	0,14	0,09	0,06	20,04	9,05	1,69	0,27	31,19	0,38
Nova Milanese	0,09	2,01	0,14	0,22	0,09	0,08	19,83	8,14	1,16	0,32	29,61	0,26
Ornago	0,03	1,88	0,33	0,13	0,07	0,07	15,27	10,39	0,73	0,30	26,81	0,59
Renate	0,00	2,80	0,08	0,12	0,04	0,04	21,32	15,27	1,50	0,20	38,37	0,69
Roncello	0,13	1,35	0,17	0,13	0,13	0,13	17,69	11,42	1,14	0,13	30,62	0,34
Ronco Briantino	0,00	2,02	0,42	0,09	0,00	0,05	17,49	13,16	1,65	0,24	32,58	0,28
Seregno	0,03	2,83	0,23	0,22	0,08	0,07	26,62	13,46	1,77	0,28	42,29	0,43
Seveso	0,04	1,84	0,21	0,13	0,08	0,06	23,23	12,74	2,21	0,27	38,59	0,55
Sovico	0,06	2,33	0,18	0,16	0,08	0,00	21,32	13,93	1,47	0,25	37,05	0,39
Sulbiate	0,04	2,66	0,16	0,32	0,16	0,08	15,74	11,38	1,07	0,16	28,58	0,24
Triuggio	0,00	2,78	0,19	0,11	0,13	0,07	22,81	14,04	1,04	0,33	38,42	0,52
Usmate Velate	0,00	2,09	0,18	0,15	0,15	0,08	16,53	11,11	1,18	0,39	29,45	0,34
Varedo	0,04	1,73	0,20	0,20	0,06	0,07	20,64	11,06	1,64	0,18	33,66	0,34
Vedano al Lambro	0,00	3,98	0,17	0,17	0,02	0,06	20,94	13,79	1,42	0,35	36,58	0,25
Veduggio con Colzano	0,11	1,28	0,26	0,26	0,11	0,04	21,18	14,16	1,51	0,30	37,30	0,60
Verano Brianza	0,10	2,12	0,24	0,17	0,10	0,09	25,25	13,75	1,49	0,31	40,99	0,56
Villasanta	0,07	2,48	0,13	0,12	0,14	0,01	20,18	10,98	1,31	0,20	32,81	0,39
Vimercate	0,02	2,59	0,17	0,12	0,07	0,06	16,18	9,44	0,99	0,18	26,92	0,35
<b>Totale</b>	<b>0,05</b>	<b>2,22</b>	<b>0,21</b>	<b>0,17</b>	<b>0,09</b>	<b>0,07</b>	<b>21,46</b>	<b>11,69</b>	<b>1,43</b>	<b>0,28</b>	<b>35,02</b>	<b>0,38</b>

## Senato della Repubblica risultati elezioni 24 e 25 febbraio 2013

Riepilogo nazionale<sup>6</sup>

Capo coalizione	Liste	Voti	%	Seggi
<b>Pier Luigi Bersani</b>				
	Partito Democratico	8.399.991	27,44	105
	Sinistra Ecologia Libertà	912.347	2,98	7
	Centro Democratico	163.425	0,53	0
	Il Megafono lista Crocetta	138.581	0,45	1
	Partito Socialista Italiano	57.696	0,19	0
	Moderati	14.358	0,05	0
	<b>Totale coalizione</b>	<b>9.686.398</b>	<b>31,64</b>	<b>113</b>
<b>Silvio Berlusconi</b>				
	Il Popolo della Libertà	6.829.135	22,30	98
	Lega Nord	1.328.555	4,34	17
	Fratelli d'Italia	590.053	1,93	0
	La Destra	221.225	0,72	0
	Partito Pensionati	123.458	0,40	0
	Grande Sud	122.100	0,40	1
	Mir - Moderati in Rivoluzione	69.673	0,23	0
	MPA - Partito dei Siciliani	48.618	0,16	0
	Intesa Popolare	25.217	0,08	0
	Cantiere Popolare	21.685	0,07	0
	Basta Tasse	19.298	0,06	0
	Liberi per una Italia Equa	6.769	0,02	0
	<b>Totale coalizione</b>	<b>9.405.786</b>	<b>30,72</b>	<b>116</b>
<b>Giuseppe Piero Grillo</b>				
	Movimento 5 Stelle Beppegrillo.It	7.285.648	23,80	54
<b>Mario Monti</b>				
	Con Monti per l'Italia	2.797.451	9,14	18
Valle d'Aosta				<b>1</b>
Trentino Alto Adige				<b>7</b>
Seggi Esteri				<b>6</b>

(segue)

<sup>6</sup> Escluse Trentino Alto Adige e Valle d'Aosta.

## Altre liste senza seggi

Capo coalizione	Liste	Voti	%	Seggi
<b>Antonio Ingroia</b>	Rivoluzione Civile	549.987	1,80	0
<b>Oscar Luigi Giannino</b>	Fare per Fermare il Declino	278.597	0,91	0
<b>Marco Ferrando</b>	Partito Comunista dei Lavoratori	113.936	0,37	0
<b>Roberto Fiore</b>	Forza Nuova	81.519	0,27	0
<b>Giacinto Marco Pannella</b>	Lista Amnistia Giustizia Libertà	63.149	0,21	0
<b>Luca Romagnoli</b>	Fiamma Tricolore	52.106	0,17	0
<b>Magdi Cristiano Allam</b>	Io Amo l'Italia	40.811	0,13	0
<b>Simone Di Stefano</b>	Casapound Italia	40.688	0,13	0
<b>Lodovico Pizzati</b>	Indipendenza Veneta	29.696	0,10	0
<b>Fabrizio Comencini</b>	Liga Veneta Repubblica	20.381	0,07	0
<b>Ottavio Pasqualucci</b>	Dimezziamo lo Stipendio ai Politici	8.004	0,03	0
	No alla Chiusura degli Ospedali	7.547	0,02	0
	Viva l'Italia	4.760	0,02	0
	<i>Totale coalizione</i>	<i>20.311</i>	<i>0,07</i>	<i>0</i>
<b>Giovanni Angelo Colli</b>	Partito Sardo d'Azione	18.602	0,06	0
<b>Enzo Bosio</b>	Civiltà Rurale Sviluppo	13.945	0,05	0
<b>Carlo Masci</b>	Rialzati Abruzzo	11.817	0,04	0
<b>Domenico Savio</b>	P.C.I. Marxista-Leninista	9.604	0,03	0
<b>Antonio Guadagnini</b>	Veneto Stato	8.950	0,03	0
<b>Franco Torchia</b>	PRI	8.476	0,03	0
<b>Maria Cristina Sandrin</b>	Donne per l'Italia	7.610	0,02	0
<b>Pietro Murru</b>	Indipendenza per la Sardegna	7.494	0,02	0
<b>Giulio Arrighini</b>	Unione Padana	7.324	0,02	0
<b>Antonio Potenza</b>	Popolari Uniti	6.583	0,02	0
<b>Marco Marsili</b>	I Pirati	6.265	0,02	0
<b>Stefana Gabriella Anastasia Craxi</b>	Riformisti Italiani	5.952	0,02	0
<b>Salvatore Meloni</b>	Meris	5.580	0,02	0
<b>Adriano Lotito</b>	Partito di Alternativa Comunista	5.176	0,02	0
<b>Alfonso Luigi Marra</b>	PAS - FLB&LT	4.522	0,01	0
<b>Piero Puschiavo</b>	Progetto Nazionale	3.822	0,01	0
<b>Efisio Arbau</b>	La Base	3.386	0,01	0
<b>Antonio Corsi</b>	Tutti Insieme per l'Italia	3.155	0,01	0
<b>Raffaele Bruno</b>	Rifondazione Missina Italiana	2.717	0,01	0
<b>Giovanna Sorbelli</b>	Movimento Eudonna	2.689	0,01	0
<b>Massimo Romano</b>	Costruire Democrazia	2.635	0,01	0
<b>Marina Petrini</b>	Movimento Progetto Italia - MID	1.450	0,00	0
<b>Andrea Balia</b>	Partito del Sud	1.275	0,00	0
<b>Gabriele Nappi</b>	Movimento Naturalista Italiano	1.170	0,00	0
<b>Michele Somma</b>	Comunità Lucana	882	0,00	0
	<b>Totale</b>	<b>30.617.545</b>	<b>100,00</b>	

## La partecipazione al voto

		%
<i>Elettori</i>	42.271.957	
<i>Votanti</i>	31.751.350	75,11
<i>Totale voti validi</i>	30.617.545	96,43
<i>Schede bianche</i>	369.301	1,16
<i>Schede nulle</i>	762.669	2,40
<i>Voti contestati e non assegnati</i>	1.835	0,01
<i>Totale voti non validi</i>	1.133.805	3,57

## Riepilogo dei seggi per Regione

Regioni	Liste													Totale Regioni
	Movimento 5 Stelle	SEL	PD	Il Megafono	SVP	SVP	SVP - PATT - PD - UPT	PD - SVP	Con Monti per l'Italia	PDL	LN	Grande Sud	Valle d'Aoste	
<b>Valle d'Aosta</b>													<b>1</b>	<b>1</b>
<b>Piemonte</b>	<b>3</b>		<b>13</b>						<b>2</b>	<b>3</b>	<b>1</b>			<b>22</b>
<b>Lombardia</b>	<b>7</b>		<b>11</b>						<b>4</b>	<b>16</b>	<b>11</b>			<b>49</b>
<b>Trentino Alto Adige</b>					<b>1</b>	<b>1</b>	<b>3</b>	<b>1</b>		<b>1</b>				<b>7</b>
<b>Veneto</b>	<b>4</b>		<b>4</b>						<b>2</b>	<b>9</b>	<b>5</b>			<b>24</b>
<b>Friuli Venezia Giulia</b>	<b>1</b>		<b>4</b>						<b>1</b>	<b>1</b>				<b>7</b>
<b>Liguria</b>	<b>1</b>		<b>5</b>						<b>1</b>	<b>1</b>				<b>8</b>
<b>Emilia Romagna</b>	<b>4</b>		<b>13</b>						<b>1</b>	<b>4</b>				<b>22</b>
<b>Toscana</b>	<b>4</b>	<b>1</b>	<b>9</b>						<b>1</b>	<b>3</b>				<b>18</b>
<b>Umbria</b>	<b>1</b>		<b>4</b>						<b>1</b>	<b>1</b>				<b>7</b>
<b>Marche</b>	<b>1</b>		<b>5</b>						<b>1</b>	<b>1</b>				<b>8</b>
<b>Lazio</b>	<b>6</b>	<b>2</b>	<b>14</b>							<b>6</b>				<b>28</b>
<b>Abruzzo</b>	<b>2</b>		<b>1</b>							<b>4</b>				<b>7</b>
<b>Molise</b>			<b>1</b>							<b>1</b>				<b>2</b>
<b>Campania</b>	<b>5</b>	<b>1</b>	<b>5</b>						<b>2</b>	<b>16</b>				<b>29</b>
<b>Puglia</b>	<b>4</b>	<b>1</b>	<b>3</b>						<b>1</b>	<b>11</b>				<b>20</b>
<b>Basilicata</b>	<b>1</b>	<b>1</b>	<b>3</b>						<b>1</b>	<b>1</b>				<b>7</b>
<b>Calabria</b>	<b>2</b>		<b>2</b>							<b>5</b>		<b>1</b>		<b>10</b>
<b>Sicilia</b>	<b>6</b>		<b>4</b>	<b>1</b>						<b>14</b>				<b>25</b>
<b>Sardegna</b>	<b>2</b>	<b>1</b>	<b>4</b>							<b>1</b>				<b>8</b>
<b>Totale Liste</b>	<b>54</b>	<b>7</b>	<b>105</b>	<b>1</b>	<b>1</b>	<b>1</b>	<b>3</b>	<b>1</b>	<b>18</b>	<b>99</b>	<b>17</b>	<b>1</b>	<b>1</b>	<b>309</b>

## Riepilogo dei seggi Circoscrizioni estero

Circoscrizioni estero	Liste			Totale Circoscrizioni
	PD	Con Monti per l'Italia	Movimento associativo Italiani all'estero	
Europa	1	1		<b>2</b>
America meridionale	1		1	<b>2</b>
America settentrionale e centrale	1			<b>1</b>
Africa, Asia, Oceania e Antartide	1			<b>1</b>
<b>Totale liste</b>	<b>4</b>	<b>1</b>	<b>1</b>	<b>6</b>

## Riepilogo risultati Regione Lombardia

La partecipazione al voto

	<i>totale regionale</i>	<i>%</i>	<i>provincia di Milano</i>	<i>%</i>	<i>comune di Milano</i>	<i>%</i>
<i>Elettori</i>	6.906.677		2.176.985		885.764	
<i>Votanti</i>	5.500.703	79,64	1.722.094	79,10	687.400	77,61
<i>Totale voti validi</i>	5.323.027	96,77	1.676.981	97,38	673.249	97,94
<i>Schede bianche</i>	57.099	1,04	14.023	0,81	4.523	0,66
<i>Schede nulle</i>	120.333	2,19	30.988	1,80	9.582	1,39
<i>Voti contestati e non assegnati</i>	254	0,00	102	0,01	46	0,01
<i>Totale voti non validi</i>	177.686	3,23	45.113	2,62	14.151	2,06

Scheda elettorale Regione Lombardia



Capo coalizione	Liste	totale regione Lombardia			provincia di Milano		comune di Milano	
		Voti	%	Seggi	Voti	%	Voti	%
<b>Silvio Berlusconi</b>								
	Il Popolo della Libertà	1.109.411	20,84	16	349.149	20,82	141.325	20,99
	Lega Nord	730.645	13,73	11	143.794	8,57	46.636	6,93
	Fratelli d'Italia	75.799	1,42	0	23.973	1,43	11.180	1,66
	Partito Pensionati	49.924	0,94	0	13.394	0,80	4.475	0,66
	Basta Tasse	17.260	0,32	0	4.606	0,27	1.889	0,28
	La Destra	14.697	0,28	0	4.471	0,27	1.275	0,19
	Mir – Mod. in Rivoluzione	5.319	0,10	0	1.724	0,10	863	0,13
	<b>Totale coalizione</b>	<b>2.003.055</b>	<b>37,63</b>	<b>27</b>	<b>541.111</b>	<b>32,27</b>	<b>207.643</b>	<b>30,84</b>
<b>Pier Luigi Bersani</b>								
	Partito Democratico	1.453.514	27,31	11	513.784	30,64	215.526	32,01
	Sinistra Ecologia Libertà	114.656	2,15	0	50.825	3,03	26.681	3,96
	Centro Democratico	9.981	0,19	0	3.031	0,18	1.475	0,22
	Moderati	5.002	0,09	0	1.505	0,09	586	0,09
	<b>Totale coalizione</b>	<b>1.583.153</b>	<b>29,74</b>	<b>11</b>	<b>569.145</b>	<b>33,94</b>	<b>244.268</b>	<b>36,28</b>
<b>Giuseppe Piero Grillo</b>								
	Mov. 5 Stelle Beppegrillo.It	927.951	17,43	7	301.432	17,97	99.395	14,76
<b>Mario Monti</b>								
	Con Monti per l'Italia	572.046	10,75	4	191.139	11,40	91.188	13,54
<b>Oscar Luigi Giannino</b>								
	Fare per Fermare il Declino	81.223	1,53	0	26.005	1,55	13.243	1,97
<b>Antonio Ingroia</b>								
	Rivoluzione Civile	61.455	1,15	0	23.474	1,40	8.661	1,29
<b>Marco Ferrando</b>								
	Partito Comunista dei Lavoratori	15.601	0,29	0	5.617	0,33	1.771	0,26
<b>Roberto Fiore</b>								
	Forza Nuova	14.945	0,28	0	4.008	0,24	1.370	0,20
<b>Enzo Bosio</b>								
	Civiltà Rurale Sviluppo	13.945	0,26	0	801	0,05	220	0,03
<b>Luca Romagnoli</b>								
	Fiamma Tricolore	11.723	0,22	0	2.719	0,16	791	0,12
<b>Giacinto Marco Pannella</b>								
	Lista Amnistia Giustizia Libertà	9.964	0,19	0	3.742	0,22	1.889	0,28
<b>Magdi Cristiano Allam</b>								
	Io Amo l'Italia	8.995	0,17	0	2.648	0,16	1.111	0,17
<b>Giulio Arrighini</b>								
	Unione Padana	7.324	0,14	0	1.613	0,10	485	0,07
<b>Marco Marsili</b>								
	I Pirati	6.265	0,12	0	1.874	0,11	564	0,08
<b>Simone Di Stefano</b>								
	Casapound Italia	5.382	0,10	0	1.653	0,10	650	0,10
	<b>Totale</b>	<b>5.323.027</b>	<b>100,00</b>	<b>49</b>	<b>1.676.981</b>	<b>100,00</b>	<b>673.249</b>	<b>100,00</b>

**Gli eletti per Lista - Regione Lombardia**

Candidati	Gruppo d'appartenenza attuale
Berlusconi Silvio	Il Popolo della Libertà
Formigoni Roberto	Il Popolo della Libertà
Bondi Sandro	Il Popolo della Libertà
Bonaiuti Paolo	Il Popolo della Libertà
Mantovani Mario	Il Popolo della Libertà
Romani Paolo	Il Popolo della Libertà
Caliendo Giacomo	Il Popolo della Libertà
Galimberti Paolo	Il Popolo della Libertà
Mandelli Andrea	Il Popolo della Libertà
Messina Alfredo	Il Popolo della Libertà
Sciascia Salvatore	Il Popolo della Libertà
Colucci Francesco	Il Popolo della Libertà
Verro Antonio Giuseppe Maria	Il Popolo della Libertà
Conti Riccardo	Il Popolo della Libertà
Serafini Giancarlo	Il Popolo della Libertà
Barani Lucio	Il Popolo della Libertà
Calderoli Roberto	Lega Nord
Tremonti Giulio	Lega Nord
Garavaglia Massimo	Lega Nord
Stucchi Giacomo	Lega Nord
Comaroli Silvana Andreina	Lega Nord
Arrigoni Paolo	Lega Nord
Centinaio Gian Marco	Lega Nord
Volpi Raffaele	Lega Nord
Candiani Stefano	Lega Nord
Crosio Jonny	Lega Nord
Consiglio Nunziante	Lega Nord
Mucchetti Massimo	Partito Democratico
Mirabelli Franco	Partito Democratico
De Biasi Emilia Grazia	Partito Democratico
Silvestro Annalisa	Partito Democratico
Corsini Paolo	Partito Democratico
Cociancich Roberto Giuseppe Guido	Partito Democratico
Pizzetti Luciano	Partito Democratico
Ricchiuti Lucrezia	Partito Democratico
Del Barba Mauro	Partito Democratico
Tronti Mario	Partito Democratico
D'Adda Erica	Partito Democratico
Mangili Giovanna	Movimento 5 Stelle Beppegrillo.It
Crimi Vito Claudio	Movimento 5 Stelle Beppegrillo.It
Gaetti Luigi	Movimento 5 Stelle Beppegrillo.It
Casaletto Monica	Movimento 5 Stelle Beppegrillo.It
Bignami Laura	Movimento 5 Stelle Beppegrillo.It
Orellana Luis Alberto	Movimento 5 Stelle Beppegrillo.It
Marton Bruno	Movimento 5 Stelle Beppegrillo.It
Albertini Gabriele	Con Monti per l'Italia
Ichino Pietro Emilio Antonio	Con Monti per l'Italia
Mauro Mario Walter	Con Monti per l'Italia
Della Vedova Benedetto	Con Monti per l'Italia



**La partecipazione al voto per comune Provincia di Milano.**

Comuni	elettori	votanti %	schede bianche %	schede nulle %	V.C.N.A %.	totale voti non validi%
Abbiategrasso	22.553	77,09	1,05	2,11	0,03	3,18
Albairate	3.331	80,49	1,12	2,57	0,00	3,69
Arconate	4.790	82,84	1,66	2,90	0,00	4,56
Arese	14.041	82,79	0,66	1,50	0,00	2,16
Arluno	8.352	81,08	0,97	2,79	0,00	3,77
Assago	5.821	85,26	0,71	1,71	0,00	2,42
Baranzate	6.437	76,00	0,98	2,23	0,00	3,21
Bareggio	12.656	80,17	0,87	2,17	0,01	3,05
Basiano	2.609	80,64	0,86	1,90	0,00	2,76
Basiglio	4.988	83,94	0,57	0,86	0,07	1,50
Bellinzago Lombardo	2.771	82,82	0,92	1,53	0,00	2,44
Bernate Ticino	2.275	84,44	1,20	2,76	0,05	4,01
Besate	1.490	78,79	1,79	2,73	0,00	4,51
Binasco	5.251	81,32	1,31	2,22	0,00	3,54
Boffalora sopra Ticino	3.046	83,72	0,90	3,29	0,00	4,20
Bollate	26.173	80,20	0,89	2,10	0,00	2,98
Bresso	18.793	80,01	0,96	1,81	0,01	2,77
Bubbiano	1.595	78,75	1,35	2,15	0,00	3,50
Buccinasco	18.913	84,07	0,69	1,62	0,00	2,30
Buscate	3.454	77,71	1,19	3,06	0,00	4,25
Bussero	6.247	84,31	0,59	1,75	0,00	2,34
Busto Garolfo	9.941	78,49	1,14	2,77	0,04	3,95
Calvignasco	819	82,42	0,74	2,07	0,00	2,81
Cambiago	4.650	81,81	0,87	2,31	0,00	3,18
Canegrate	9.187	77,94	0,74	2,61	0,00	3,35
Carpiano	2.809	79,57	0,98	2,42	0,13	3,53
Carugate	10.151	82,46	1,03	2,11	0,00	3,14
Casarile	2.726	80,04	0,78	2,20	0,00	2,98
Casorezzo	3.990	80,78	0,99	1,74	0,00	2,73
Cassano d'Adda	12.628	79,68	0,87	2,06	0,00	2,93
Cassina de' Pecchi	9.627	83,62	0,86	1,60	0,00	2,46
Cassinetta di Lugagnano	1.384	83,24	1,30	1,91	0,00	3,21
Castano Primo	7.855	79,47	0,91	3,12	0,00	4,04
Cernusco sul Naviglio	23.189	82,73	0,78	1,71	0,00	2,50
Cerro al Lambro	3.661	84,05	0,88	2,01	0,00	2,89
Cerro Maggiore	10.871	79,36	1,12	2,30	0,00	3,42
Cesano Boscone	16.989	77,62	1,05	2,12	0,00	3,16
Cesate	9.856	78,89	0,68	2,56	0,01	3,25
Cinisello Balsamo	49.658	77,37	1,02	1,89	0,00	2,91
Cislino	3.285	83,96	0,69	1,89	0,00	2,57
Cologno Monzese	31.544	77,25	0,91	2,03	0,00	2,94
Colturano	1.384	79,70	0,73	1,72	0,00	2,45
Corbetta	12.714	81,27	0,81	2,21	0,00	3,02
Cormano	14.237	80,96	0,88	2,23	0,00	3,11
Cornaredo	14.512	81,93	0,82	2,09	0,00	2,92

Comuni	elettori	votanti %	schede bianche %	schede nulle %	V.C.N.A %.	totale voti non validi%
Corsico	24.314	77,31	0,80	2,11	0,00	2,90
Cuggiono	5.744	81,63	1,26	2,41	0,00	3,67
Cusago	2.603	87,28	0,84	1,36	0,00	2,20
Cusano Milanino	14.322	80,68	0,88	1,74	0,00	2,62
Dairago	4.418	81,98	1,21	2,82	0,00	4,03
Dresano	2.202	82,92	1,15	2,08	0,00	3,23
Gaggiano	6.629	82,46	0,91	2,01	0,00	2,93
Garbagnate Milanese	19.418	78,24	1,07	2,04	0,00	3,11
Gessate	6.064	80,92	0,49	1,92	0,00	2,40
Gorgonzola	14.161	80,06	0,85	1,68	0,00	2,52
Grezzago	1.914	79,26	0,73	2,44	0,00	3,16
Gudo Visconti	1.178	86,25	0,59	2,17	0,00	2,76
Inveruno	6.447	81,63	1,16	2,39	0,00	3,55
Inzago	7.706	82,81	1,07	2,15	0,00	3,21
Lacchiarella	6.146	80,04	0,85	3,13	0,02	4,00
Lainate	18.309	80,53	0,96	2,39	0,01	3,36
Legnano	41.280	78,76	0,91	1,92	0,01	2,84
Liscate	2.747	81,00	0,63	1,89	0,00	2,52
Locate di Triulzi	6.807	81,30	1,01	2,01	0,00	3,02
Magenta	16.809	80,25	1,08	2,28	0,00	3,37
Magnago	6.719	79,58	0,92	2,92	0,00	3,83
Marcallo con Casone	4.488	80,90	0,77	2,89	0,00	3,66
Masate	2.379	84,70	0,84	1,94	0,00	2,78
Mediglia	8.080	80,62	1,34	2,26	0,00	3,59
Melegnano	11.998	79,09	0,96	2,26	0,02	3,24
Melzo	13.153	78,76	1,01	2,09	0,00	3,10
Mesero	3.010	82,23	1,13	2,63	0,00	3,76
Milano	885.764	77,61	0,66	1,39	0,01	2,06
Morimondo	866	75,29	0,77	4,45	0,00	5,21
Motta Visconti	5.596	79,65	1,14	2,60	0,00	3,75
Nerviano	12.701	79,14	0,93	2,28	0,00	3,20
Nosate	532	84,40	2,67	4,45	0,00	7,13
Novate Milanese	14.725	81,94	0,67	1,63	0,00	2,30
Noviglio	3.194	82,00	0,84	1,87	0,00	2,71
Opera	9.878	83,12	0,57	1,66	0,00	2,23
Ossona	3.014	81,42	0,90	2,49	0,08	3,46
Ozzero	1.102	82,21	0,55	1,55	0,00	2,10
Paderno Dugnano	33.651	81,03	0,88	1,97	0,00	2,85
Pantigliate	4.156	81,23	0,65	2,04	0,00	2,70
Parabiago	19.782	78,24	0,98	2,33	0,00	3,31
Paullo	7.684	80,22	1,04	2,53	0,02	3,59
Pero	7.478	78,31	1,09	1,62	0,02	2,73
Peschiera Borromeo	16.292	82,45	0,71	1,80	0,00	2,51
Pessano con Bornago	6.268	83,92	0,67	1,98	0,00	2,64
Pieve Emanuele	10.820	77,51	0,89	2,16	0,02	3,08
Pioltello	21.398	77,04	1,11	1,98	0,00	3,09
Pogliano Milanese	5.867	80,09	1,09	2,70	0,00	3,79

Comuni	elettori	votanti %	schede bianche %	schede nulle %	V.C.N.A %.	totale voti non validi%
Pozzo d'Adda	4.011	78,06	0,86	2,43	0,00	3,29
Pozzuolo Martesana	5.820	81,68	0,95	2,33	0,00	3,28
Pregnana Milanese	5.173	81,94	1,13	2,22	0,05	3,40
Rescaldina	10.224	78,76	1,17	3,03	0,00	4,20
Rho	36.763	78,32	0,92	2,17	0,01	3,11
Robecchetto con Induno	3.541	79,50	1,53	2,95	0,00	4,48
Robecco sul Naviglio	5.045	81,11	1,27	2,47	0,00	3,74
Rodano	3.311	85,77	0,49	1,02	0,00	1,51
Rosate	3.853	82,40	1,13	2,02	0,00	3,15
Rozzano	28.806	78,44	1,05	2,30	0,01	3,37
San Colombano al Lambro	5.414	78,28	1,51	3,52	0,00	5,03
San Donato Milanese	21.695	82,29	0,66	1,27	0,00	1,93
San Giorgio su Legnano	4.893	79,71	0,87	2,72	0,00	3,59
San Giuliano Milanese	24.448	77,63	0,90	1,91	0,01	2,82
San Vittore Olona	5.969	80,53	1,08	1,96	0,00	3,04
San Zenone al Lambro	2.996	82,64	0,97	2,54	0,00	3,51
Santo Stefano Ticino	3.503	81,16	0,88	1,93	0,00	2,81
Sedriano	7.984	79,63	0,90	2,72	0,00	3,62
Segrate	24.153	83,31	0,65	1,42	0,00	2,08
Senago	15.150	79,84	0,91	2,17	0,02	3,10
Sesto San Giovanni	55.406	77,50	0,93	1,58	0,00	2,51
Settala	4.978	83,47	0,79	1,93	0,00	2,72
Settimo Milanese	14.325	83,55	0,54	1,92	0,00	2,46
Solaro	9.591	80,03	0,94	2,46	0,01	3,41
Trezzano Rosa	3.414	81,17	0,65	1,91	0,04	2,60
Trezzano sul Naviglio	14.583	81,29	0,89	1,79	0,01	2,68
Trezzo sull'Adda	8.401	80,11	1,04	2,02	0,00	3,06
Tribiano	2.415	84,43	0,83	2,06	0,00	2,89
Truccazzano	4.154	81,13	0,86	2,55	0,00	3,41
Turbigo	5.166	79,60	1,05	2,50	0,05	3,60
Vanzaghello	3.884	79,53	1,23	2,56	0,00	3,79
Vanzago	6.477	82,79	0,80	1,86	0,00	2,67
Vaprio d'Adda	5.548	81,43	0,82	2,28	0,00	3,10
Vermezzo	2.680	83,32	1,30	1,75	0,00	3,05
Vernate	2.348	80,92	1,26	2,00	0,00	3,26
Vignate	6.305	83,05	0,84	2,10	0,00	2,94
Villa Cortese	4.589	82,94	0,97	3,42	0,00	4,39
Vimodrone	12.004	80,81	1,04	1,78	0,00	2,82
Vittuone	6.130	82,32	0,93	2,22	0,00	3,15
Vizzolo Predabissi	2.902	85,84	0,76	1,73	0,04	2,53
Zelo Surrigone	1.159	85,76	0,70	1,61	0,00	2,31
Zibido San Giacomo	4.708	82,80	0,77	2,08	0,10	2,95
<b>Totale 134 comuni</b>	<b>2.176.985</b>	<b>79,10</b>	<b>0,81</b>	<b>1,80</b>	<b>0,01</b>	<b>2,62</b>

**Risultati per Comune**

Valori percentuali (prima parte)

Comuni	Mov. 5 Stelle	Moderati	Centro Democr.	SEL	PD	Tot. Coal. Bersani	Con Monti per l'Italia	Fratelli d'Italia	Part. Pens.	PDL	Basta Tasse	Mir - Mod. in Rivol.	La Destra	LN	Tot. Coal. Berlusconi
Abbiategrosso	18,91	0,08	0,14	2,10	28,69	31,02	10,75	1,79	0,88	21,68	0,33	0,08	0,27	10,32	35,36
Albairate	20,99	0,04	0,12	2,48	26,10	28,74	9,84	1,28	1,12	20,80	0,39	0,08	0,23	12,35	36,25
Arconate	21,68	0,16	0,11	1,35	19,94	21,55	9,16	0,82	1,06	27,78	0,53	0,11	0,18	12,91	43,39
Arese	17,26	0,04	0,12	2,10	28,57	30,84	14,59	1,56	0,49	21,31	0,19	0,11	0,29	8,65	32,61
Arluno	19,10	0,12	0,17	1,58	29,15	31,03	9,19	1,17	0,95	19,87	0,52	0,15	0,28	13,43	36,37
Assago	21,33	0,06	0,12	2,97	29,38	32,54	9,73	1,73	0,68	22,11	0,19	0,12	0,27	6,77	31,88
Baranzate	22,94	0,11	0,15	2,39	31,15	33,79	8,17	1,20	1,33	20,30	0,40	0,08	0,19	7,14	30,64
Bareggio	21,51	0,08	0,14	1,68	28,76	30,66	10,27	1,44	0,83	20,25	0,34	0,10	0,27	9,73	32,97
Basiano	22,58	0,05	0,05	2,30	29,23	31,62	7,97	1,22	0,88	20,97	0,39	0,05	0,29	10,51	34,31
Basiglio	16,29	0,05	0,05	2,13	20,56	22,79	15,11	1,96	0,29	30,99	0,17	0,15	0,24	5,58	39,38
Bellinzago Lombardo	18,80	0,18	0,22	2,14	32,43	34,97	10,85	1,16	1,07	17,73	0,18	0,09	0,22	10,72	31,17
Bernate Ticino	14,59	0,05	0,11	1,57	22,23	23,97	11,50	0,76	0,87	25,65	0,43	0,00	0,05	17,79	45,55
Besate	23,37	0,00	0,18	1,16	19,54	20,87	7,85	1,78	0,62	28,55	0,45	0,09	0,36	12,31	44,16
Binasco	21,36	0,07	0,36	1,85	29,18	31,46	12,02	1,09	0,87	20,20	0,32	0,02	0,24	8,28	31,03
Boffalora sopra Ticino	16,91	0,04	0,08	1,19	22,14	23,45	9,13	0,90	0,90	22,84	0,61	0,04	0,41	20,47	46,17
Bollate	20,56	0,13	0,19	2,53	32,68	35,53	9,36	1,11	1,00	18,94	0,29	0,07	0,27	8,28	29,96
Bresso	17,86	0,12	0,10	2,65	31,07	33,93	12,10	1,45	0,89	21,55	0,23	0,05	0,28	7,34	31,79
Bubbiano	31,27	0,08	0,08	1,90	20,46	22,52	7,26	1,32	1,16	22,28	0,17	0,00	0,33	9,98	35,23
Buccinasco	21,15	0,05	0,13	2,25	28,63	31,06	11,07	1,74	0,62	22,63	0,19	0,10	0,23	7,14	32,64
Buscate	16,85	0,16	0,19	1,36	24,28	25,99	10,04	1,05	1,05	23,74	0,51	0,12	0,23	15,84	42,53
Bussero	19,48	0,10	0,14	6,16	35,44	41,84	10,21	1,09	0,86	13,86	0,29	0,06	0,16	8,15	24,46
Busto Garolfo	17,71	0,04	0,15	1,89	25,64	27,73	10,29	1,01	1,04	21,69	0,33	0,09	0,16	15,46	39,80
Calvignasco	24,85	0,00	0,00	1,83	25,46	27,29	5,18	1,22	1,07	26,37	0,91	0,00	0,00	10,21	39,79
Cambiago	24,14	0,11	0,19	2,47	27,45	30,22	8,63	0,98	0,73	19,66	0,27	0,03	0,24	11,19	33,10
Canegrate	19,35	0,09	0,14	2,31	27,54	30,09	8,79	1,89	1,05	20,85	0,40	0,03	0,22	13,34	37,79
Carpiano	26,72	0,05	0,05	2,04	27,83	29,96	8,72	1,07	0,97	20,83	0,32	0,00	0,32	7,24	30,75
Carugate	19,18	0,06	0,21	2,08	32,66	35,01	10,74	1,05	0,90	17,78	0,35	0,09	1,22	9,81	31,19
Casarile	26,59	0,09	0,09	2,27	24,80	27,26	7,65	0,85	1,13	21,07	0,33	0,14	0,33	8,93	32,78
Casorezzo	20,80	0,06	0,06	1,91	22,74	24,78	9,47	1,12	0,80	21,63	0,61	0,03	0,48	16,43	41,08
Cassano d'Adda	16,50	0,06	0,23	2,48	29,72	32,49	10,11	0,99	1,09	20,46	0,34	0,11	0,23	13,32	36,53
Cassina de' Pecchi	18,48	0,10	0,14	3,17	29,25	32,67	11,61	1,39	0,75	20,54	0,24	0,11	0,31	9,35	32,69
Cassinetta di Lugagnano	20,81	0,18	0,18	2,33	25,47	28,16	12,20	0,54	1,08	19,82	0,27	0,00	0,09	12,83	34,62
Castano Primo	18,81	0,12	0,13	2,05	19,82	22,12	9,72	0,92	0,98	25,01	0,60	0,05	0,33	17,03	44,92
Cernusco sul Naviglio	17,37	0,07	0,17	2,67	32,33	35,24	13,46	1,32	0,85	18,00	0,26	0,07	0,27	8,93	29,70
Cerro al Lambro	18,61	0,03	0,10	1,87	33,90	35,91	9,50	1,74	0,90	21,32	0,33	0,13	0,30	7,40	32,13

Comuni	Mov. 5 Stelle	Moderati	Centro Democr.	SEL	PD	Tot. Coal. Bersani	Con Monti per l'Italia	Fratelli d'Italia	Part. Pens.	PDL	Basta Tasse	Mir - Mod. in Rivol.	La Destra	LN	Tot. Coal. Berlusconi
Cerro Maggiore	18,73	0,19	0,22	1,42	25,29	27,11	10,68	1,48	1,20	19,79	0,35	0,06	0,17	15,89	38,93
Cesano Boscone	22,65	0,06	0,11	2,59	31,15	33,92	8,73	1,54	1,11	21,07	0,38	0,05	0,31	5,97	30,44
Cesate	23,58	0,04	0,15	2,54	29,89	32,61	9,05	0,86	0,66	18,25	0,33	0,09	0,23	9,92	30,35
Cinisello Balsamo	20,57	0,09	0,12	3,16	35,24	38,61	8,72	0,94	0,94	18,45	0,31	0,09	0,25	6,96	27,94
Cislano	23,48	0,04	0,04	1,56	24,08	25,72	10,46	1,53	0,71	21,99	0,26	0,07	0,19	11,05	35,80
Cologno Monzese	21,13	0,10	0,16	2,93	29,67	32,86	8,22	1,13	0,97	23,70	0,31	0,09	0,25	7,12	33,56
Colturano	27,88	0,00	0,00	2,14	25,56	27,70	8,27	1,49	0,65	21,84	0,46	0,09	0,00	8,18	32,71
Corbetta	21,23	0,09	0,21	2,06	25,44	27,79	10,40	0,92	0,98	20,96	0,22	0,12	0,26	11,98	35,44
Cormano	21,06	0,05	0,12	2,63	33,55	36,35	9,02	1,16	0,89	19,03	0,41	0,06	0,26	7,34	29,15
Cornaredo	21,06	0,14	0,11	1,85	30,29	32,39	9,34	1,56	0,88	20,30	0,23	0,03	0,36	9,43	32,78
Corsico	19,83	0,12	0,16	2,44	33,72	36,43	8,48	1,40	1,12	20,66	0,38	0,15	0,17	6,90	30,77
Cuggiono	17,22	0,13	0,07	1,79	25,19	27,19	10,27	0,93	0,82	22,54	0,22	0,04	0,22	16,32	41,09
Cusago	20,21	0,09	0,27	1,58	20,93	22,86	15,39	1,98	0,54	24,66	0,18	0,09	0,14	9,32	36,90
Cusano Milanino	17,95	0,09	0,13	2,85	31,63	34,70	10,32	1,27	0,80	22,04	0,23	0,09	0,36	8,00	32,79
Dairago	19,04	0,03	0,32	1,58	26,44	28,37	9,49	1,04	0,98	21,61	0,35	0,09	0,20	14,70	38,95
Dresano	20,83	0,17	0,17	1,75	28,86	30,96	9,68	0,96	0,62	23,54	0,11	0,06	0,40	9,39	35,09
Gaggiano	19,98	0,04	0,06	1,98	29,12	31,19	12,08	1,04	1,11	21,07	0,34	0,02	0,17	9,10	32,85
Garbagnate Milanese	23,25	0,14	0,10	2,32	31,07	33,62	8,27	1,18	0,90	20,12	0,36	0,06	0,22	7,86	30,71
Gessate	22,30	0,13	0,17	2,21	30,40	32,91	11,92	1,09	0,86	16,08	0,25	0,08	0,25	9,86	28,46
Gorgonzola	19,08	0,10	0,19	2,89	33,32	36,49	11,58	1,12	0,74	16,93	0,31	0,07	0,25	9,06	28,48
Grezzago	20,63	0,07	0,07	1,57	26,62	28,32	8,65	0,61	0,95	22,33	0,54	0,07	0,27	13,27	38,05
Gudo Visconti	24,70	0,00	0,10	2,43	24,80	27,33	9,62	1,11	0,30	23,89	0,30	0,20	0,30	8,10	34,21
Inveruno	16,47	0,12	0,16	1,50	25,14	26,91	9,54	0,95	0,95	23,60	0,33	0,08	0,12	17,02	43,05
Inzago	16,87	0,10	0,11	3,19	29,52	32,92	12,06	1,15	1,18	17,88	0,29	0,05	0,24	12,16	32,95
Lacchiarella	20,73	0,06	0,11	2,33	29,94	32,44	8,20	1,57	1,02	21,75	0,28	0,08	0,25	8,83	33,78
Lainate	20,49	0,14	0,22	1,61	28,64	30,61	10,64	1,01	1,12	20,30	0,34	0,04	0,22	10,79	33,82
Legnano	17,56	0,08	0,30	1,98	27,24	29,61	10,81	1,46	0,67	22,18	0,29	0,09	0,35	12,85	37,89
Liscate	22,27	0,18	0,14	1,24	26,74	28,31	9,82	1,66	0,92	23,47	0,41	0,28	0,28	8,90	35,92
Locate di Triulzi	22,66	0,06	0,11	2,11	33,48	35,76	8,29	1,02	0,84	18,69	0,20	0,07	0,26	7,42	28,51
Magenta	18,03	0,10	0,13	1,86	27,29	29,38	11,00	1,14	0,78	23,04	0,29	0,05	0,21	11,72	37,25
Magnago	19,25	0,04	0,10	1,07	22,38	23,59	9,78	1,34	0,76	23,80	0,35	0,06	0,29	16,24	42,84
Marcallo con Casone	20,33	0,06	0,14	1,14	23,24	24,59	10,03	1,17	0,86	19,30	0,29	0,03	0,23	19,55	41,42
Masate	25,11	0,05	0,10	2,60	30,07	32,82	11,28	0,97	0,92	14,24	0,61	0,10	0,41	8,83	26,08
Mediglia	22,93	0,05	0,18	2,23	26,43	28,89	8,76	2,25	0,75	24,03	0,38	0,08	0,33	7,42	35,24
Melegnano	18,19	0,11	0,21	3,47	33,59	37,38	10,07	1,86	1,07	19,35	0,36	0,12	0,22	7,91	30,89
Melzo	17,26	0,08	0,19	2,72	31,78	34,77	10,80	1,00	1,13	18,63	0,33	0,10	0,38	11,38	32,93
Mesero	19,94	0,00	0,17	1,93	26,66	28,76	9,11	0,92	0,71	19,61	0,13	0,04	0,25	16,33	37,99

Comuni	Mov. 5 Stelle	Moderati	Centro Democ.	SEL	PD	Tot. Coal. Bersani	Con Monti per l'Italia	Fratelli d'Italia	Part. Pens.	PDL	Basta Tasse	Mir - Mod. in Rivol.	La Destra	LN	Tot. Coal. Berlusconi
Milano	14,76	0,09	0,22	3,96	32,01	36,28	13,54	1,66	0,66	20,99	0,19	0,13	0,28	6,93	30,84
Morimondo	19,42	0,00	0,32	1,13	21,68	23,14	9,06	1,13	1,46	27,67	0,49	0,00	0,49	13,75	44,98
Motta Visconti	21,12	0,07	0,07	1,28	21,07	22,49	8,41	1,56	1,28	27,48	0,33	0,07	0,51	12,77	44,01
Nerviano	18,39	0,08	0,29	2,07	29,18	31,61	12,26	0,92	1,00	16,80	0,25	0,06	0,26	13,73	33,02
Nosate	16,79	0,48	0,24	1,44	28,54	30,70	8,63	0,72	0,96	21,34	0,48	0,00	0,24	15,83	39,57
Novate Milanese	18,33	0,07	0,11	2,96	34,65	37,79	11,33	1,38	0,85	17,51	0,23	0,08	0,27	8,10	28,43
Noviglio	26,02	0,00	0,20	1,65	24,02	25,86	7,26	1,49	0,51	26,73	0,43	0,08	0,35	7,34	36,93
Opera	19,10	0,11	0,17	2,22	31,94	34,44	8,43	1,52	0,55	22,10	0,29	0,09	0,25	8,64	33,43
Ossona	18,78	0,04	0,13	1,56	24,19	25,92	9,62	0,63	1,22	22,20	0,51	0,08	0,38	16,59	41,62
Ozzero	21,53	0,23	0,23	1,58	30,89	32,92	7,55	1,58	0,79	19,05	0,68	0,23	0,34	10,94	33,60
Paderno Dugnano	20,57	0,11	0,11	2,18	30,32	32,72	9,95	1,29	0,89	20,43	0,29	0,10	0,25	9,12	32,37
Pantigliate	22,16	0,12	0,12	1,58	30,75	32,57	8,49	1,31	1,04	21,77	0,21	0,03	0,12	8,13	32,60
Parabiago	18,78	0,11	0,11	1,84	24,07	26,13	11,09	1,24	0,87	21,94	0,33	0,10	0,39	14,95	39,83
Paullo	20,07	0,10	0,19	1,48	31,38	33,15	7,77	1,88	1,43	20,71	0,32	0,05	0,27	10,30	34,97
Pero	19,79	0,11	0,25	2,69	32,43	35,46	8,90	1,90	0,86	19,61	0,19	0,05	0,25	8,36	31,21
Peschiera Borromeo	20,47	0,09	0,08	2,86	31,20	34,23	11,57	1,53	0,60	19,08	0,31	0,14	0,30	7,39	29,34
Pessano con Bornago	22,42	0,08	0,16	2,73	31,19	34,15	10,27	0,74	1,25	16,60	0,41	0,16	0,20	10,35	29,70
Pieve Emanuele	25,34	0,14	0,14	3,42	28,72	32,41	6,31	1,54	0,81	22,66	0,27	0,11	0,31	5,30	31,00
Pioltello	21,00	0,13	0,08	2,40	31,76	34,37	8,59	0,98	0,86	20,76	0,40	0,11	0,24	8,39	31,75
Pogliano Milanese	19,24	0,04	0,20	2,12	28,11	30,48	10,29	1,11	0,75	21,28	0,35	0,09	0,27	11,15	34,99
Pozzo d'Adda	26,35	0,17	0,13	2,34	25,23	27,87	9,31	1,39	0,79	18,79	0,43	0,13	0,46	9,87	31,87
Pozzuolo Martesana	22,94	0,04	0,17	2,33	28,66	31,21	9,11	0,72	1,44	17,46	0,48	0,04	0,26	11,57	31,97
Pregnana Milanese	20,29	0,10	0,02	3,00	30,79	33,92	9,06	0,68	0,76	18,63	0,24	0,07	0,22	11,87	32,48
Rescaldina	19,41	0,13	0,17	1,81	26,45	28,56	10,28	1,44	0,96	20,50	0,36	0,08	0,34	13,78	37,45
Rho	19,24	0,09	0,20	2,54	30,01	32,84	10,09	1,09	0,76	21,16	0,32	0,09	0,28	9,59	33,29
Robecchetto con Induno	19,08	0,19	0,22	1,64	18,04	20,08	9,48	1,41	1,26	25,10	0,30	0,00	0,37	18,26	46,71
Robecco sul Nviglio	17,24	0,10	0,20	1,80	26,66	28,76	10,21	1,22	0,76	21,76	0,43	0,05	0,15	15,41	39,78
Rodano	22,81	0,11	0,25	3,11	25,63	29,10	9,44	1,82	0,79	21,45	0,18	0,11	0,04	9,62	34,00
Rosate	19,45	0,13	0,10	1,69	28,78	30,70	8,36	1,76	1,14	23,25	0,42	0,07	0,23	10,47	37,33
Rozzano	22,62	0,10	0,10	2,45	31,07	33,72	7,35	1,10	0,94	21,97	0,42	0,04	0,31	6,97	31,74
San Colombano al Lambro	16,75	0,12	0,20	1,64	22,34	24,30	9,07	1,96	1,14	29,19	0,30	0,12	0,22	12,57	45,52
San Donato Milanese	15,61	0,06	0,26	2,87	36,52	39,72	13,70	1,58	0,61	18,62	0,18	0,13	0,25	5,84	27,20
San Giorgio su Legnano	16,38	0,08	0,08	2,74	26,12	29,02	12,13	1,12	1,01	19,41	0,37	0,08	0,32	16,25	38,56
San Giuliano Milanese	21,74	0,11	0,14	3,40	31,79	35,44	8,39	1,47	1,08	20,46	0,41	0,08	0,28	6,46	30,24

Comuni	Mov. 5 Stelle	Moderati	Centro Democr.	SEL	PD	Tot. Coal. Bersani	Con Monti per l'Italia	Fratelli d'Italia	Part. Pens.	PDL	Basta Tasse	Mir - Mod. in Rivol.	La Destra	LN	Tot. Coal. Berlusconi
San Vittore Olona	19,93	0,11	0,17	1,67	23,56	25,51	9,27	1,33	1,01	22,78	0,28	0,19	0,30	14,78	40,68
San Zenone al Lambro	26,12	0,13	0,13	1,84	26,96	29,05	8,37	1,76	1,17	22,56	0,38	0,00	0,21	6,53	32,61
Santo Stefano Ticino	22,19	0,07	0,14	1,85	30,11	32,18	9,74	0,98	0,94	18,89	0,33	0,07	0,25	10,53	31,99
Sedriano	22,96	0,08	0,16	1,63	28,23	30,11	8,60	1,21	1,06	21,87	0,38	0,03	0,29	9,89	34,73
Segrate	17,95	0,07	0,21	2,07	27,81	30,16	13,42	1,55	0,55	23,32	0,16	0,17	0,30	7,65	33,71
Senago	23,68	0,07	0,12	2,19	28,43	30,81	8,07	0,78	0,74	20,77	0,35	0,09	0,17	10,21	33,13
Sesto San Giovanni	18,69	0,07	0,17	3,86	34,96	39,06	9,37	1,09	0,86	19,12	0,26	0,11	0,23	6,72	28,39
Settala	21,72	0,07	0,17	1,88	29,05	31,17	8,39	1,36	1,21	22,29	0,47	0,10	0,40	8,76	34,59
Settimo Milanese	24,04	0,04	0,06	2,50	31,59	34,20	9,07	1,32	0,74	17,70	0,39	0,09	0,21	8,15	28,58
Solaro	23,52	0,05	0,13	2,05	27,89	30,13	8,67	0,98	0,88	19,30	0,46	0,15	0,19	11,22	33,18
Trezzano Rosa	21,45	0,11	0,11	1,67	24,94	26,82	8,26	1,11	0,85	21,64	0,44	0,00	0,19	14,97	39,20
Trezzano sul Naviglio	24,20	0,08	0,08	2,13	25,09	27,38	9,76	1,79	0,83	24,11	0,35	0,10	0,36	7,36	34,90
Trezzo sull'Adda	15,90	0,17	0,25	2,81	34,87	38,09	10,82	0,80	1,12	15,21	0,41	0,11	0,34	11,70	29,68
Tribiano	29,34	0,10	0,05	1,46	25,40	27,02	8,28	5,05	0,86	18,28	0,30	0,05	0,25	7,32	32,12
Truccazzano	22,92	0,09	0,34	2,21	25,31	27,96	8,36	0,74	0,86	22,70	0,31	0,06	0,31	10,88	35,85
Turbigo	17,08	0,23	0,15	2,32	22,38	25,08	8,98	1,11	0,98	27,19	0,40	0,00	0,25	14,61	44,55
Vanzaghello	15,24	0,03	0,20	1,18	21,43	22,85	9,52	1,04	1,08	24,66	0,57	0,10	0,13	21,20	48,79
Vanzago	21,73	0,06	0,19	1,99	31,90	34,14	9,98	0,77	0,71	16,29	0,25	0,10	0,13	11,23	29,47
Vaprio d'Adda	18,14	0,05	0,18	2,40	31,11	33,74	11,31	1,28	0,96	16,61	0,39	0,05	0,16	11,88	31,32
Vermezzo	23,93	0,05	0,05	1,39	21,39	22,86	10,62	2,36	0,65	26,00	0,28	0,05	0,32	9,01	38,66
Vernate	24,10	0,05	0,11	1,80	25,24	27,20	9,41	0,82	0,82	25,41	0,44	0,00	0,27	7,89	35,64
Vignate	23,24	0,12	0,28	2,38	30,48	33,25	10,06	1,14	0,91	17,34	0,26	0,08	0,37	9,05	29,14
Villa Cortese	16,63	0,14	0,22	1,65	26,16	28,17	11,54	1,13	1,21	19,95	0,41	0,03	0,25	16,63	39,60
Vimodrone	21,83	0,12	0,14	2,97	31,48	34,71	9,30	1,17	0,89	19,56	0,38	0,06	0,19	7,61	29,86
Vittuone	19,91	0,16	0,04	1,86	30,55	32,62	9,29	1,15	1,06	22,04	0,12	0,04	0,18	10,07	34,66
Vizzolo Predabissi	21,58	0,04	0,04	2,64	31,92	34,64	9,02	1,52	0,66	22,69	0,16	0,00	0,41	5,11	30,56
Zelo Surrigone	29,87	0,21	0,00	2,16	22,04	24,41	6,69	1,54	0,51	26,06	0,31	0,00	0,31	5,87	34,60
Zibido San Giacomo	25,91	0,13	0,19	2,22	26,25	28,79	6,21	1,11	1,03	23,76	0,37	0,08	0,19	8,43	34,97
<b>Totale 134 comuni</b>	<b>17,97</b>	<b>0,09</b>	<b>0,18</b>	<b>3,03</b>	<b>30,64</b>	<b>33,94</b>	<b>11,40</b>	<b>1,43</b>	<b>0,80</b>	<b>20,82</b>	<b>0,27</b>	<b>0,10</b>	<b>0,27</b>	<b>8,57</b>	<b>32,27</b>

## Seconda parte

Comuni	Fare per Ferm. il Decl.	Rivol. Civile	PCdL	FN	Lista Amn. Giust. Lib.	FT	Io Amo l'Italia	I Pirati	Casapound Italia	Un. Padana	Civ. Rur.Sviluppo
Abbiategrosso	1,04	1,21	0,42	0,26	0,14	0,21	0,12	0,15	0,10	0,21	0,10
Albairate	1,28	0,89	0,50	0,23	0,04	0,23	0,23	0,08	0,39	0,15	0,15
Arconate	0,90	1,48	0,32	0,45	0,16	0,24	0,08	0,21	0,08	0,18	0,13
Arese	2,52	1,22	0,11	0,21	0,16	0,06	0,08	0,08	0,10	0,09	0,07
Arluno	1,35	1,30	0,48	0,21	0,14	0,23	0,11	0,18	0,06	0,17	0,08
Assago	1,67	1,76	0,19	0,21	0,14	0,10	0,12	0,08	0,10	0,10	0,04
Baranzate	0,93	1,80	0,59	0,21	0,23	0,36	0,11	0,08	0,11	0,00	0,04
Bareggio	1,56	1,48	0,39	0,22	0,16	0,17	0,13	0,21	0,08	0,11	0,07
Basiano	1,08	1,27	0,49	0,10	0,05	0,24	0,05	0,00	0,15	0,05	0,05
Basiglio	4,90	0,46	0,07	0,32	0,32	0,00	0,05	0,10	0,10	0,07	0,05
Bellinzago Lombardo	1,43	1,25	0,18	0,36	0,18	0,13	0,27	0,09	0,13	0,04	0,13
Bernate Ticino	1,41	1,08	0,27	0,11	0,22	0,22	0,38	0,22	0,16	0,22	0,11
Besate	1,07	0,71	0,36	0,45	0,36	0,54	0,09	0,00	0,09	0,00	0,09
Binasco	1,24	1,29	0,39	0,27	0,22	0,12	0,24	0,12	0,02	0,19	0,02
Boffalora sopra Ticino	1,06	1,56	0,29	0,25	0,37	0,29	0,00	0,20	0,12	0,16	0,04
Bollate	1,17	1,76	0,51	0,23	0,20	0,19	0,16	0,10	0,10	0,10	0,06
Bresso	1,27	1,48	0,39	0,18	0,22	0,25	0,25	0,10	0,08	0,06	0,05
Bubbiano	0,58	1,32	0,74	0,25	0,08	0,08	0,17	0,08	0,08	0,25	0,08
Buccinasco	1,41	1,42	0,26	0,19	0,26	0,11	0,14	0,11	0,08	0,04	0,05
Buscate	1,48	1,36	0,31	0,12	0,35	0,31	0,16	0,23	0,00	0,23	0,04
Bussero	0,86	1,75	0,43	0,19	0,17	0,14	0,14	0,10	0,10	0,12	0,04
Busto Garolfo	1,43	1,40	0,41	0,29	0,12	0,31	0,13	0,16	0,05	0,11	0,07
Calvignasco	1,07	0,30	0,30	0,46	0,15	0,30	0,15	0,15	0,00	0,00	0,00
Cambiago	1,19	1,09	0,22	0,43	0,11	0,33	0,11	0,22	0,19	0,00	0,03
Canegrate	0,95	1,08	0,56	0,33	0,16	0,27	0,20	0,13	0,12	0,09	0,09
Carpiano	0,88	1,30	0,28	0,23	0,09	0,28	0,05	0,28	0,19	0,19	0,09
Carugate	0,96	1,46	0,42	0,22	0,14	0,14	0,07	0,17	0,05	0,14	0,11
Casarile	1,04	2,69	0,38	0,57	0,14	0,19	0,19	0,24	0,05	0,19	0,05
Casorezzo	1,15	0,86	0,26	0,48	0,10	0,19	0,10	0,22	0,10	0,22	0,19
Cassano d'Adda	1,25	1,46	0,35	0,23	0,14	0,15	0,30	0,15	0,17	0,08	0,08
Cassina de' Pecchi	1,54	1,45	0,38	0,32	0,23	0,15	0,11	0,15	0,14	0,05	0,01
Cassinetta di Lugagnano	0,63	1,97	0,27	0,27	0,18	0,09	0,09	0,18	0,18	0,18	0,18
Castano Primo	1,35	1,35	0,48	0,28	0,10	0,23	0,13	0,25	0,08	0,10	0,05
Cernusco sul Naviglio	1,43	1,47	0,21	0,18	0,15	0,15	0,28	0,11	0,04	0,12	0,07
Cerro al Lambro	1,14	1,07	0,23	0,37	0,20	0,17	0,17	0,27	0,10	0,10	0,03
Cerro Maggiore	1,20	1,61	0,42	0,19	0,24	0,18	0,13	0,19	0,12	0,19	0,06
Cesano Boscone	0,68	1,97	0,56	0,30	0,20	0,11	0,07	0,17	0,05	0,11	0,04
Cesate	1,21	1,45	0,35	0,43	0,13	0,17	0,25	0,15	0,09	0,11	0,07
Cinisello Balsamo	0,77	1,65	0,56	0,29	0,23	0,17	0,14	0,09	0,09	0,11	0,06
Cislino	1,19	1,27	0,33	0,33	0,26	0,33	0,22	0,11	0,19	0,15	0,15
Cologno Monzese	0,84	1,76	0,48	0,27	0,27	0,16	0,13	0,12	0,06	0,07	0,05
Colturano	1,77	0,46	0,19	0,37	0,00	0,19	0,00	0,00	0,28	0,19	0,00
Corbetta	1,76	1,67	0,28	0,46	0,12	0,16	0,15	0,18	0,14	0,17	0,07
Cormano	0,98	1,88	0,45	0,29	0,23	0,19	0,14	0,05	0,05	0,07	0,08
Cornaredo	1,17	1,69	0,42	0,22	0,19	0,14	0,17	0,11	0,07	0,13	0,12
Corsico	1,02	1,80	0,41	0,27	0,20	0,20	0,25	0,12	0,08	0,09	0,04



Comuni	Fare per Ferm. il Decl.	Rivol. Civile	PCdL	FN	Lista Amm. Giust. Lib.	FT	Io Amo l'Italia	I Pirati	Casapound Italia	Un. Padana	Civ. Rur.Sviluppo
Cuggiono	1,22	1,08	0,29	0,31	0,22	0,22	0,11	0,22	0,11	0,33	0,11
Cusago	2,93	0,50	0,18	0,23	0,14	0,05	0,14	0,32	0,09	0,09	0,00
Cusano Milanino	1,51	1,42	0,33	0,19	0,21	0,12	0,13	0,08	0,08	0,12	0,03
Dairago	1,01	1,44	0,29	0,37	0,09	0,20	0,32	0,12	0,17	0,12	0,03
Dresano	0,68	0,85	0,45	0,23	0,17	0,17	0,11	0,34	0,17	0,06	0,23
Gaggiano	1,34	1,04	0,25	0,32	0,13	0,21	0,08	0,04	0,13	0,21	0,17
Garbagnate Milanese	1,03	1,59	0,41	0,31	0,22	0,15	0,12	0,13	0,07	0,05	0,07
Gessate	1,38	1,19	0,46	0,35	0,17	0,27	0,17	0,15	0,10	0,08	0,08
Gorgonzola	1,61	1,39	0,29	0,23	0,20	0,13	0,23	0,07	0,13	0,05	0,04
Grezzago	1,02	1,09	0,14	0,41	0,14	0,48	0,14	0,27	0,20	0,41	0,07
Gudo Visconti	1,32	0,91	0,71	0,40	0,20	0,10	0,00	0,20	0,10	0,00	0,20
Inveruno	1,54	0,69	0,33	0,28	0,30	0,20	0,12	0,22	0,12	0,16	0,10
Inzago	1,62	2,10	0,37	0,21	0,06	0,28	0,16	0,06	0,08	0,18	0,06
Lacchiarella	1,10	1,50	0,40	0,72	0,38	0,21	0,06	0,19	0,02	0,15	0,11
Lainate	1,45	1,36	0,39	0,28	0,22	0,18	0,13	0,15	0,07	0,15	0,05
Legnano	1,75	1,09	0,29	0,18	0,17	0,16	0,17	0,11	0,09	0,07	0,05
Liscate	0,97	0,97	0,28	0,28	0,18	0,28	0,28	0,18	0,09	0,14	0,05
Locate di Triulzi	1,47	2,22	0,30	0,13	0,15	0,09	0,11	0,09	0,07	0,07	0,07
Magenta	1,24	1,48	0,33	0,39	0,12	0,16	0,12	0,21	0,11	0,12	0,08
Magnago	1,40	1,19	0,31	0,41	0,25	0,18	0,19	0,23	0,10	0,18	0,10
Marcallo con Casone	1,32	0,80	0,14	0,17	0,14	0,23	0,23	0,23	0,11	0,23	0,03
Masate	2,14	1,12	0,31	0,15	0,00	0,15	0,36	0,00	0,20	0,15	0,10
Mediglia	0,94	1,37	0,46	0,37	0,11	0,35	0,22	0,13	0,11	0,10	0,03
Melegnano	0,83	1,14	0,34	0,25	0,15	0,32	0,12	0,08	0,11	0,12	0,02
Melzo	1,06	1,33	0,48	0,29	0,19	0,28	0,19	0,14	0,12	0,13	0,03
Mesero	1,26	1,34	0,13	0,29	0,13	0,17	0,21	0,13	0,13	0,38	0,04
Milano	1,97	1,29	0,26	0,20	0,28	0,12	0,17	0,08	0,10	0,07	0,03
Morimondo	1,13	0,97	0,16	0,00	0,00	0,65	0,32	0,00	0,00	0,16	0,00
Motta Visconti	1,03	1,05	0,47	0,35	0,37	0,19	0,19	0,21	0,07	0,05	0,00
Nerviano	1,44	1,40	0,43	0,17	0,17	0,37	0,20	0,16	0,06	0,21	0,10
Nosate	1,92	0,72	0,00	0,24	0,24	0,48	0,24	0,00	0,24	0,24	0,00
Novate Milanese	1,14	1,57	0,32	0,20	0,19	0,14	0,17	0,14	0,10	0,09	0,06
Noviglio	1,37	1,49	0,27	0,35	0,08	0,00	0,08	0,12	0,12	0,04	0,00
Opera	1,89	1,28	0,26	0,31	0,20	0,20	0,05	0,11	0,16	0,06	0,06
Ossona	1,10	0,93	0,21	0,55	0,21	0,17	0,00	0,30	0,25	0,13	0,21
Ozzero	0,56	1,35	0,79	0,34	0,00	0,34	0,23	0,45	0,11	0,11	0,11
Paderno Dugnano	1,32	1,54	0,42	0,24	0,16	0,17	0,12	0,13	0,14	0,11	0,04
Pantigliate	1,13	1,40	0,55	0,24	0,15	0,27	0,09	0,09	0,15	0,09	0,00
Parabiago	1,51	1,16	0,34	0,26	0,09	0,23	0,17	0,15	0,08	0,11	0,07
Paullo	1,25	1,40	0,45	0,19	0,10	0,24	0,05	0,20	0,05	0,10	0,02
Pero	1,05	1,91	0,42	0,21	0,23	0,25	0,21	0,14	0,09	0,12	0,00
Peschiera Borromeo	1,95	1,17	0,30	0,19	0,21	0,18	0,08	0,07	0,16	0,03	0,05
Pessano con Bornago	1,00	1,17	0,27	0,18	0,16	0,21	0,12	0,14	0,08	0,10	0,04
Pieve Emanuele	0,70	2,48	0,48	0,34	0,12	0,21	0,36	0,05	0,11	0,05	0,02
Pioltello	0,97	1,53	0,51	0,28	0,22	0,25	0,13	0,11	0,12	0,11	0,06
Pogliano Milanese	1,88	1,77	0,22	0,22	0,18	0,15	0,18	0,18	0,04	0,13	0,04
Pozzo d'Adda	1,09	1,55	0,17	0,36	0,20	0,43	0,13	0,23	0,10	0,17	0,17
Pozzuolo Martesana	1,48	1,35	0,37	0,33	0,15	0,26	0,26	0,28	0,13	0,11	0,04
Pregnana Milanese	1,12	1,61	0,29	0,34	0,17	0,15	0,07	0,22	0,05	0,15	0,07

Comuni	Fare per Ferm. il Decl.	Rivol. Civile	PCdL	FN	Lista Amm. Giust. Lib.	FT	Io Amo l'Italia	I Pirati	Casapound Italia	Un. Padana	Civ. Rur.Sviluppo
Rescaldina	1,26	1,50	0,51	0,23	0,13	0,19	0,13	0,09	0,06	0,14	0,05
Rho	1,27	1,71	0,36	0,21	0,17	0,15	0,22	0,14	0,12	0,15	0,04
Robecchetto con Induno	1,86	0,82	0,26	0,26	0,15	0,22	0,07	0,26	0,33	0,30	0,11
Robecco sul Naviglio	1,02	1,40	0,33	0,23	0,18	0,18	0,08	0,18	0,05	0,23	0,15
Rodano	1,97	1,04	0,18	0,18	0,50	0,21	0,25	0,11	0,18	0,00	0,04
Rosate	0,91	1,07	0,59	0,10	0,13	0,13	0,16	0,29	0,16	0,46	0,16
Rozzano	0,81	1,90	0,50	0,32	0,29	0,22	0,16	0,09	0,09	0,15	0,02
San Colombano al Lambro	1,12	1,42	0,30	0,37	0,12	0,37	0,12	0,27	0,12	0,15	0,00
San Donato Milanese	1,34	1,20	0,22	0,11	0,21	0,14	0,22	0,10	0,09	0,08	0,06
San Giorgio su Legnano	0,96	1,46	0,24	0,11	0,13	0,19	0,29	0,32	0,08	0,11	0,03
San Giuliano Milanese	1,00	1,62	0,55	0,24	0,14	0,20	0,13	0,10	0,10	0,08	0,03
San Vittore Olona	1,74	1,35	0,32	0,30	0,17	0,13	0,04	0,24	0,13	0,15	0,04
San Zenone al Lambro	0,88	1,26	0,67	0,17	0,08	0,25	0,08	0,08	0,21	0,00	0,17
Santo Stefano Ticino	1,27	1,27	0,29	0,29	0,25	0,18	0,11	0,04	0,04	0,18	0,00
Sedriano	1,14	1,29	0,26	0,20	0,10	0,15	0,03	0,13	0,07	0,18	0,07
Segrate	2,41	1,10	0,29	0,20	0,21	0,16	0,15	0,06	0,10	0,05	0,04
Senago	0,90	1,76	0,44	0,26	0,24	0,26	0,09	0,12	0,13	0,06	0,07
Sesto San Giovanni	1,12	1,80	0,48	0,28	0,17	0,17	0,11	0,10	0,12	0,10	0,04
Settala	1,09	1,21	0,49	0,35	0,27	0,25	0,12	0,10	0,17	0,07	0,00
Settimo Milanese	1,15	1,59	0,30	0,28	0,19	0,10	0,11	0,16	0,04	0,11	0,07
Solaro	1,12	1,50	0,42	0,39	0,19	0,20	0,18	0,11	0,11	0,20	0,08
Trezzano Rosa	1,19	1,22	0,41	0,37	0,15	0,26	0,15	0,15	0,15	0,11	0,11
Trezzano sul Naviglio	1,34	1,30	0,28	0,15	0,22	0,13	0,13	0,07	0,09	0,05	0,01
Trezzo sull'Adda	1,46	1,98	0,57	0,26	0,14	0,80	0,08	0,06	0,05	0,09	0,05
Tribiano	1,36	0,66	0,30	0,15	0,10	0,10	0,15	0,15	0,00	0,05	0,20
Truccazzano	1,38	1,63	0,40	0,31	0,12	0,25	0,15	0,18	0,34	0,09	0,06
Turbigo	1,29	1,49	0,33	0,25	0,15	0,20	0,15	0,20	0,10	0,13	0,03
Vanzaghello	1,08	1,04	0,50	0,20	0,07	0,07	0,17	0,13	0,03	0,20	0,10
Vanzago	1,63	1,17	0,38	0,48	0,25	0,19	0,21	0,15	0,04	0,08	0,10
Vaprio d'Adda	1,87	1,71	0,21	0,53	0,23	0,30	0,23	0,14	0,14	0,09	0,07
Vermezzo	1,39	1,06	0,28	0,18	0,28	0,23	0,09	0,00	0,18	0,18	0,05
Vernate	1,03	0,98	0,16	0,27	0,22	0,22	0,27	0,11	0,27	0,11	0,00
Vignate	1,10	1,46	0,49	0,24	0,18	0,16	0,28	0,16	0,14	0,06	0,06
Villa Cortese	0,91	1,51	0,41	0,30	0,05	0,27	0,08	0,11	0,19	0,19	0,03
Vimodrone	1,07	1,87	0,24	0,31	0,20	0,15	0,16	0,14	0,06	0,10	0,00
Vittuone	0,61	1,10	0,57	0,23	0,08	0,29	0,25	0,16	0,04	0,14	0,04
Vizzolo Predabissi	1,07	1,65	0,33	0,37	0,29	0,12	0,12	0,00	0,08	0,12	0,04
Zelo Surrigone	1,34	1,34	0,41	0,31	0,41	0,10	0,10	0,21	0,00	0,10	0,10
Zibido San Giacomo	1,06	1,43	0,48	0,26	0,16	0,19	0,11	0,16	0,08	0,11	0,11
<b>Totale 134 comuni</b>	<b>1,55</b>	<b>1,40</b>	<b>0,33</b>	<b>0,24</b>	<b>0,22</b>	<b>0,16</b>	<b>0,16</b>	<b>0,11</b>	<b>0,10</b>	<b>0,10</b>	<b>0,05</b>