

OSSERVATORIO METROPOLITANO MILANO
I numeri della città metropolitana

CONSISTENZA TURNO ELETTORALE 2015
elezioni regionali e comunali del 31 maggio

LA NORMATIVA ELETTORALE

I COMUNI DELLA CITTÀ METROPOLITANA



Inserti Speciali di aggiornamento:

LISTE E CANDIDATI

RISULTATI ELETTORALI DEL 31 MAGGIO

RISULTATI BALLOTTAGGI



Numero 2 – Anno 2015

Direttore responsabile: dott. Daniele Comero

Redazione: dott. Pietro Marino

registrata al Tribunale di Milano: n.125, 7 marzo 2001

numero 2 chiuso in redazione il 28 aprile 2015

inserto "Liste e Candidature" chiuso in redazione il 20 maggio 2015

inserto "Risultati Comunali 31 maggio. Ballottaggio del 14 giugno" chiuso in redazione il 3 giugno 2015

inserto "Risultati ballottaggio del 14 giugno" chiuso in redazione il 16 giugno 2015

Pubblicazione¹ periodica di informazione statistica, elettorale e socio-demografica per i comuni

I precedenti numeri sono consultabili sul sito web del periodico:

<http://www.cittametropolitana.mi.it/civica/index.html>

Città Metropolitana di Milano

Via Vivaio, 1

20122 Milano

Telefono 02.7740.2448

Fax 02.7740.2437

Mail: *periodico.civica@cittametropolitana.milano.it*

Fonti dati statistici:

Istat

Fonte dati Amministratori:

Osservatorio Metropolitano Elettorale Milano

A cura di

Daniele Comero

d.comero@cittametropolitana.milano.it

con il contributo di

Pietro Marino

p.marino@cittametropolitana.milano.it

Sistema Statistico Nazionale

Città Metropolitana di Milano

Servizio Statistica

ISBN 978-88-907986-3-4

La mappa nell'ultima pagina è tratta dal sito web della Città metropolitana di Milano

¹ Pubblicazione realizzata nell'ambito del SISTAN – Sistema Statistico Nazionale (istituito con D.Lg.vo 6 settembre 1989, n. 322).

Osservatorio Metropolitano Milano

I numeri della città metropolitana

Il turno elettorale 2015
Elezioni regionali e comunali del 31 maggio

La normativa elettorale

I Comuni della città metropolitana

Indice

Osservatorio Metropolitano Milano. I numeri della Città metropolitana	
I numeri delle città metropolitane in Italia	pag. 4
Popolazione residente della Città metropolitana di Milano	pag. 6
Confronto dati territoriali popolazione residente	pag. 7
Sviluppo naturale della popolazione: nascite e decessi	pag. 9
Movimenti migratori della popolazione: entrate e uscite	pag. 10
Cittadini stranieri	pag. 11
Elezioni regionali e comunali	
Elezioni regionali e comunali: election day 31 maggio. Ballottaggi al 14 giugno 2015	pag. 14
Regionali 2015	pag. 15
Comunali 2015	pag. 17
Comuni capoluogo di provincia al voto	pag. 18
Il turno elettorale delle province lombarde	pag. 19
I Comuni al voto della città metropolitana di Milano	pag. 20
Le schede dei comuni al voto: Baranzate, Bollate, Cologno Monzese, Corsico, Parabiago, Segrate, Vermezzo e Vizzolo Predabissi con i risultati delle precedenti elezioni comunali	pag. 22
Normativa elettorale	
Composizione Consiglio e Giunte regionali	pag. 38
Scadenziario elettorale. Elezioni comunali 31 maggio 2015	pag. 39
Decreto-Legge 17 marzo 2015, n. 27 Disposizioni urgenti per lo svolgimento contemporaneo delle elezioni regionali ed amministrative	pag. 44
Legge 2 luglio 2004, n. 165 Disposizioni di attuazione dell'articolo 122, primo comma, della Costituzione	pag. 45
Circolare Presidenza Consiglio dei Ministri – Dipartimento per l'informazione e l'editoria sulle elezioni regionali ed amministrative 2015	pag. 47
Decreto del Ministro dell'Interno del 19 marzo 2015 fissazione data del voto al 31 maggio 2015 eventuale turno ballottaggio 14 giugno 2015	pag. 48
Decreto del Prefetto della Provincia di Milano del 2 aprile 2015 di convocazione dei comizi elettorali	pag. 49
Comuni della città metropolitana di Milano	
Tavola della popolazione residente, superficie territoriale e densità abitativa	pag. 50
Inserti	
(pubblicati successivamente)	
Liste e Candidature	pag. I-XXII
Elettori turno elettorale Regionali e Comunali	
Comunali: liste,candidati sindaci e schede elettorali dei comuni al voto	
Regionali: liste,candidati presidenti e schede elettorali con brevi note sui sistemi elettorali regionali	
Risultati Comunali 31 maggio. Ballottaggio del 14 giugno	pag. I-XIX
Il 2° turno elettorale. Candidati sindaci al ballottaggio del 14 giugno 2015	
Risultati turno elettorale 31 maggio 2015. Sindaci eletti. Risultati elezioni comunali	
Risultati elezioni Politiche 2013 e Europee 2014.	
Risultati ballottaggio 14 giugno	pag. I-VII
Sindaci eletti al turno di ballottaggio del 14 giugno 2015: Partecipazione al voto	
Risultati 1° e 2° turno elettorale del 14 giugno 2015 nei Comuni di Bollate, Cologno Monzese, Corsico e Segrate.	

Osservatorio Metropolitano Milano

I numeri della città metropolitana

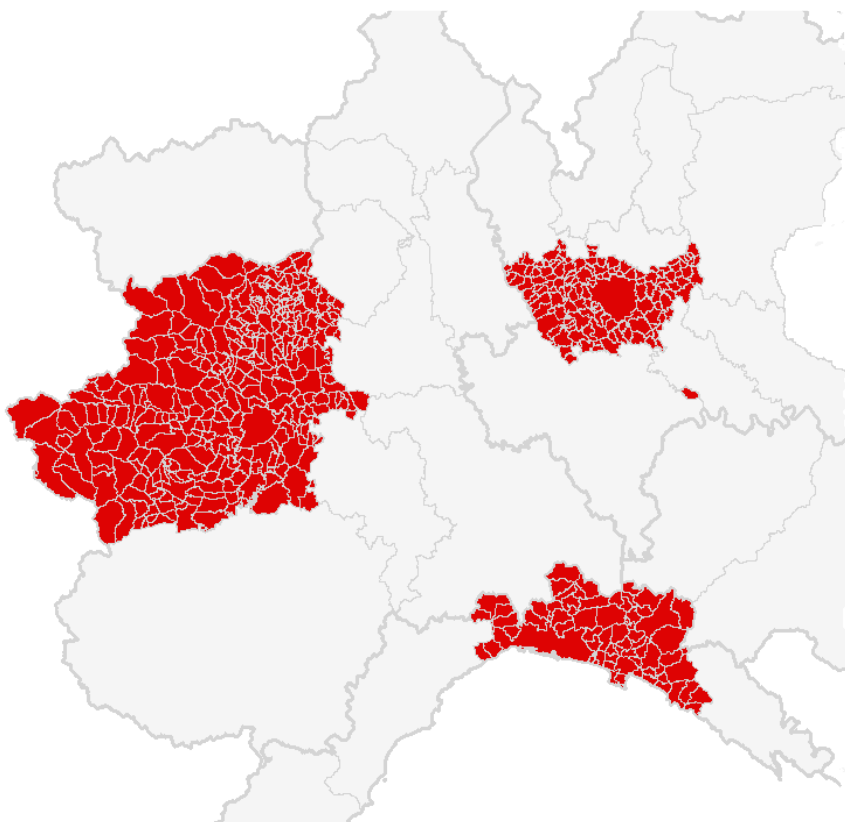
I numeri delle città metropolitane in Italia

La riforma delle autonomie locali introdotta dalla legge 56 del 2014, la cosiddetta riforma Delrio, ha dato avvio dal 1° gennaio 2015 a nove città metropolitane, compresa Roma Capitale, rinviando Reggio Calabria in quanto il comune capoluogo è stato commissariato. Nella mappa qui a fianco sono colorate in rosso tutte le dieci Città metropolitane più le quattro attualmente in discussione nelle regioni a statuto speciale.



Città metropolitana	N° Comuni	Superficie (kmq)	Popolazione res. (Istat 1.1.2014)	Densità demografica (ab/kmq)	regione
Roma	121 Comuni	5.363,28	4.321.244	805,71	Lazio
Milano	134 Comuni	1.575,65	3.176.180	2.015,79	Lombardia
Napoli	92 Comuni	1.178,93	3.127.390	2.652,73	Campania
Torino	315 Comuni	6.827,00	2.297.917	336,59	Piemonte
Bari	41 Comuni	3.862,88	1.261.964	326,69	Puglia
Firenze	42 Comuni	3.513,69	1.007.252	286,66	Toscana
Bologna	56 Comuni	3.702,32	1.001.170	270,42	Emilia-Romagna
Genova	67 Comuni	1.833,79	868.046	473,36	Liguria
Venezia	44 Comuni	2.472,91	857.841	346,90	Veneto
Reggio Calabria	97 Comuni	3.210,37	559.759	174,36	Calabria

In questo ingrandimento della precedente mappa si possono osservare i territori con i rispettivi comuni delle tre Città metropolitane del nord ovest: Milano, Torino e Genova.



Nelle regioni a statuto speciale sono in discussione altre quattro Città metropolitane, elencate nella seguente tabella².

Città metropolitana in discussione nelle Regioni a Statuto speciale	N° Comuni	Superficie (kmq)	Popolazione res. (1.1.2014)	Densità demografica (ab./kmq)	regione
Palermo	27 Comuni	1.401,40	1.072.724	765,46	Sicilia
Catania	27 Comuni	959,77	788.238	821,27	Sicilia
Messina	51 Comuni	1.138,31	478.285	420,17	Sicilia
Cagliari	16 Comuni	1.113,97	421.986	378,81	Sardegna

Gli organi di governo delle Città metropolitane sono eletti con votazioni in secondo grado, cioè con corpo elettorale ristretto ai soli sindaci e consiglieri comunali. La legge 56/14 concede la possibilità di ripristinare l'elezione diretta del sindaco metropolitano e del consiglio al verificarsi di determinate

² Tratta dal sito Ancitel.

condizioni, art. 1, 22° comma, con una procedura al quanto complessa. Il medesimo comma prevede un percorso alternativo semplificato per quelle Città con popolazione superiore ai tre milioni di abitanti, evidenziate in arancione nella prima tabella.

La popolazione residente nella città metropolitana di Milano

Nella seguente tabella sono riportati gli ultimi dati, mese per mese, del bilancio demografico della popolazione residente, con i nati e i morti, gli iscritti all'anagrafe e i cancellati.

L'incremento di popolazione è dovuto esclusivamente al saldo migratorio, che riporta quasi 20mila nuovi residenti. Le cifre sottostanti indicano una mobilità residenziale molto sostenuta, con 123mila spostamenti in uscita e 103mila partenze nel corso dei primi undici mesi del 2014. Occorre considerare che una parte consistente di tali flussi è di mobilità tra i comuni della città metropolitana

Bilancio demografico Città metropolitana di Milano, dati provvisori gennaio- novembre 2014

Mese	Nati Vivi	Morti	Saldo naturale	Iscritti	Cancellati	Saldo migratorio e per altri motivi	Popolazione fine mese
Gennaio	2.549	3.127	-578	17.217	8.806	8.411	3.184.013
Febbraio	2.276	2.576	-300	10.071	8.160	1.911	3.185.624
Marzo	2.176	2.373	-197	10.683	7.783	2.900	3.188.327
Aprile	2.196	2.121	75	10.026	7.404	2.622	3.191.024
Maggio	2.315	2.565	-250	12.135	8.020	4.115	3.194.889
Giugno	2.377	1.888	489	13.582	24.775	-11.193	3.184.185
Luglio	2.631	1.870	761	11.999	8.755	3.244	3.188.190
Agosto	2.080	2.015	65	6.804	6.380	424	3.188.679
Settembre	2.479	2.444	35	9.518	7.770	1.748	3.190.462
Ottobre	2.559	2.537	22	11.429	8.832	2.597	3.193.081
Novembre	2.123	2.282	-159	9.782	7.075	2.707	3.195.629
<i>Totale gennaio-novembre</i>	25.761	25.798	-37	123.246	103.760	19.486	

Il saldo naturale per l'anno 2014 è lievemente negativo, come effetto del calo delle nascite visibile nella serie storica riportata nelle successive pagine.

Nel grafico seguente si può osservare l'andamento delle nascite e dei decessi nei vari mesi.

Andamento componente naturale, nati e morti, del bilancio demografico Città metropolitana di Milano, dati provvisori gennaio - novembre 2014



Confronto dati territoriali popolazione residente

Nella seguente tabella sono riportati i dati sulla popolazione nei vari ambiti territoriali, dal nazionale al comune di Milano:

POPOLAZIONE RESIDENTE	Italia	Lombardia	Città metropolitana di Milano 134 comuni	Milano città
Pop. Residente 30.11.2014			3.195.629	1.336.364
Pop. Residente 1.1.2014	60.782.668	9.973.397	3.176.180	1.324.169
di cui stranieri 1.1.2014	4.922.085	1.129.185	416.137	230.181
Quota % stranieri su popolazione 1.1.2014	8,1	11,3	13,1	17,4

La popolazione³, residente nella città metropolitana di Milano, al 1° gennaio 2014 è pari a 3.176.180.

Si registra un incremento di 101.097 residenti rispetto al 2013, con una variazione del + 3,3% nettamente superiore rispetto sia al dato nazionale e che al regionale, i quali si attestano entrambi ad + 1,8%, ma, soprattutto, maggiore alla variazione dell'anno scorso del + 1,3%.

La componente femminile nell'area metropolitana è pari al 51,7%, mentre a Milano città è al 52,5%.

³ Per ulteriori approfondimenti si rimanda al volume "Annuario Metropoli Milano 2012", edito da CIVICA, Milano. I dati demografici e censuari riportati in questa sezione, salvo diversa indicazione, sono rielaborati dal Servizio Statistica su fonte Istat.

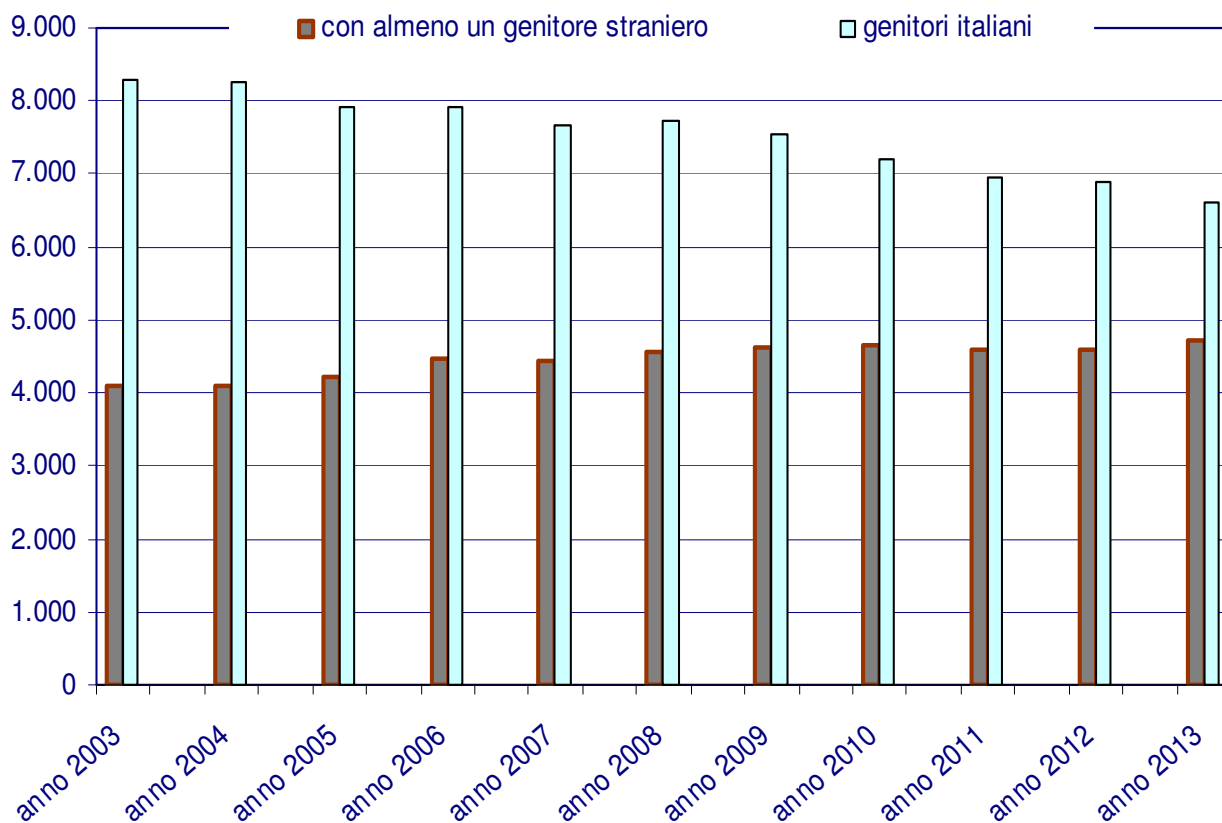
Popolazione residente al 1.1.2014, variazioni rispetto al 1.1.2013

Popolazione residente	Italia	Lombardia	Città metropolitana di Milano 134 comuni	Milano città
Variazione assoluta tra 1.1. 2013 e 1.1. 2014	1.097.441	178.872	101.097	62.068
Variazione percentuale 2013-2014	1,8	1,8	3,3	4,9

Il capoluogo registra un aumento di abitanti ancora più consistente in termini percentuali, con una variazione che sfiora il + 5%. L'incremento di abitanti è stato particolarmente forte, oltre che a Milano città, anche in alcuni comuni quali Noviglio (+ 7,3%) Pieve Emanuele (+ 7%) e Baranzate (+6,3%), quest'ultimo per l'aumento della componente proveniente dall'estero.

Sono dati che evidenziano una rapida evoluzione per i consistenti flussi migratori interni e con l'estero, tali da comportare una sostanziale modificazione socio-demografica di molte sub-aree urbane.

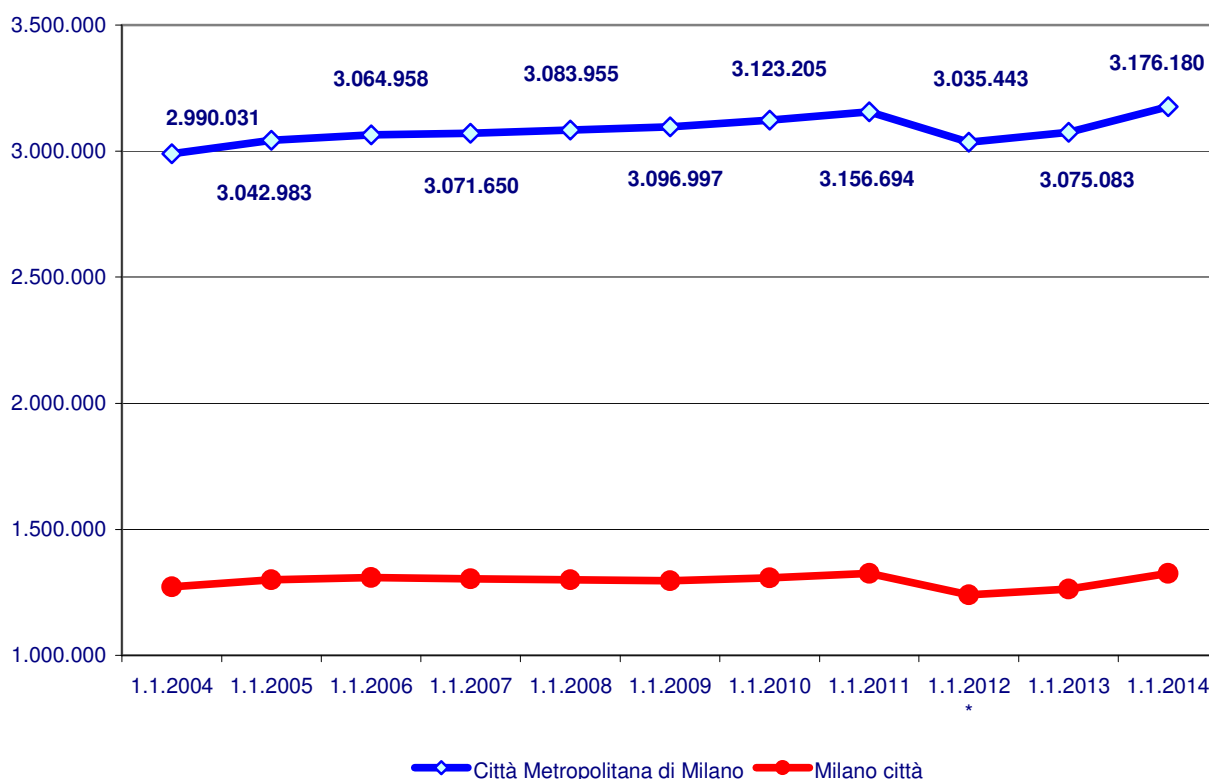
In prospettiva sono trasformazioni rilevanti soprattutto nel capoluogo, dove il tasso di natalità delle popolazioni straniere risulta più che doppio rispetto alla popolazione italiana. Nel sottostante grafico sono evidenziate due serie storiche: nati vivi da genitori italiani e nati vivi da genitori stranieri (o con almeno un genitore straniero). Nell'arco degli ultimi dieci anni, come si può vedere nel grafico, il rapporto si è costantemente ridotto, tendenzialmente verso la parità.

Serie storica dei nati nel comune di Milano⁴

⁴ Fonte dati: Settore Statistico Comune di Milano

Nel grafico sottostante è evidenziato il trend demografico dell'ultimo decennio riferito alla città metropolitana e al capoluogo. Le due linee denotano un andamento pressoché parallelo con incrementi rispettivamente del + 6,2% e del + 4,1%.

Popolazione residente nella città metropolitana e Milano città (2004 – 2014)⁵



Sviluppo naturale della popolazione: nascite e decessi

Il livello di nascite nell'anno 2013 è stato ancora una volta di netta diminuzione: 28.199 nati. La percentuale di femmine si attesta al 48,3% leggermente inferiore rispetto al 48,5% del precedente anno, in linea con il trend degli ultimi quattro anni.

Movimento naturale 2012–2013

	Città metropolitana di Milano 134 comuni					Comune di Milano				
	2013	2012	2011	2010	2009	2013	2012	2011	2010	2009
Nati	28.199	28.925	29.303	30.422	30.390	11.741	11.965	11.731	12.606	12.215
<i>di cui femmine (%)</i>	48,3	48,5	48,2	48,3	49,0	48,0	48,0	48,4	48,3	49,4
Morti	28.472	29.686	27.843	28.284	27.959	13.445	14.009	13.210	13.679	13.324
<i>di cui femmine (%)</i>	51,8	52,5	52,5	53,3	52,5	53,4	54,3	54,5	54,2	54,1
Saldo naturale	-273	-761	1.460	2.138	2.431	-1.704	-2.044	-1.479	-1.073	-1.109

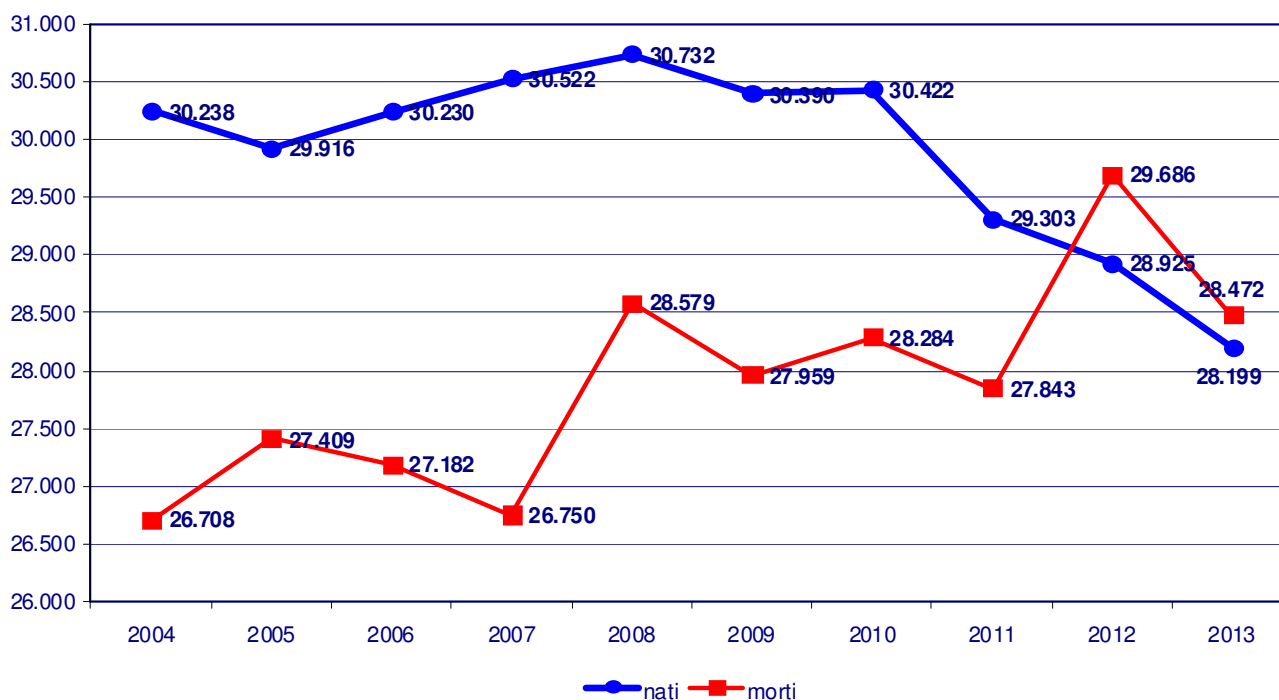
⁵ Il dato al 1 gennaio 2012 contrassegnato da un asterisco è successivo alla revisione censuaria.

Il saldo naturale risulta pari a -273 unità, negativo come nel 2012. Il saldo naturale negativo di Milano città, è migliore rispetto all'anno scorso passando da - 2.044 del 2012 a - 1.704 del 2013.

Il tasso di mortalità⁶ sia nella città metropolitana di Milano che nel capoluogo, è diminuito dal 9,7% del 2012 al 9,0% del 2013 per l'area metropolitana e di circa un punto nel capoluogo, dall'11,1% al 10,2%. Il grafico seguente mostra l'andamento, con la serie storica dell'ultimo decennio, di natalità e mortalità nella città metropolitana.

Nell'ultimo biennio la mortalità ha superato le nascite, allineando tutta l'area milanese ad un fenomeno già presente e consolidato da diversi anni nel capoluogo.

Natalità e mortalità 2004 – 2013



Movimenti migratori della popolazione: entrate e uscite

Nelle altre tabelle si è visto che l'incremento demografico registrato nel 2013, di 101.097 persone, è il risultato di movimenti migratori provenienti dall'estero. Infatti, con il decremento delle nascite l'apporto naturale allo sviluppo della popolazione è negativo (-273).

La variazione demografica assoluta è pari a + 24.138 unità, come risultato di + 32.768 iscrizioni provenienti dall'estero, in netta decrescita rispetto allo scorso anno, alle quali si devono sottrarre 8.630 cancellazioni.

Nelle tabelle sottostanti, suddivise tra città metropolitana e comune di Milano, oltre alla diminuzione sopra riportata, si evidenziano diverse variazioni dovute principalmente agli aggiustamenti contabili postcensuari effettuati dai Comuni, dopo la chiusura delle operazioni del Censimento della popolazione dell'ottobre 2011. Tali effetti si potranno riverberare anche sui dati del 2014, in misura certamente minore.

Rispetto all'anno scorso si registra l'incremento anomalo della voce "altri iscritti", quasi il 75% in più, e di altri cancellati, oltre il 77% in più, ne consegue un saldo migratorio di 68.122 persone (rispetto al precedente dato di 19.258).

⁶ Morti su mille abitanti.

Movimento migratorio 2010 - 2013

	Città metropolitana di Milano 134 comuni			
	2013	2012	2011	2010
Iscritti dall'estero	32.768	29.958	38.184	37.213
<i>di cui femmine (%)</i>	<i>47,7</i>	<i>46,8</i>	<i>50,1</i>	<i>53,4</i>
Cancellati per l'estero	8.630	7.889	5.754	5.372
Saldo migratorio con l'estero	24.138	22.069	32.430	31.841
Iscritti da altri comuni	90.450	95.531	82.506	85.397
Cancellati per altri comuni	81.340	92.185	79.970	82.786
Saldo migratorio con l'interno	9.110	3.346	2.536	2.611
Altri iscritti	101.040	26.621	3.053	3.069
Altri cancellati	32.918	7.363	17.037	6.170
Saldo migratorio per altri motivi	68.122	19.258	-13.984	-3.101

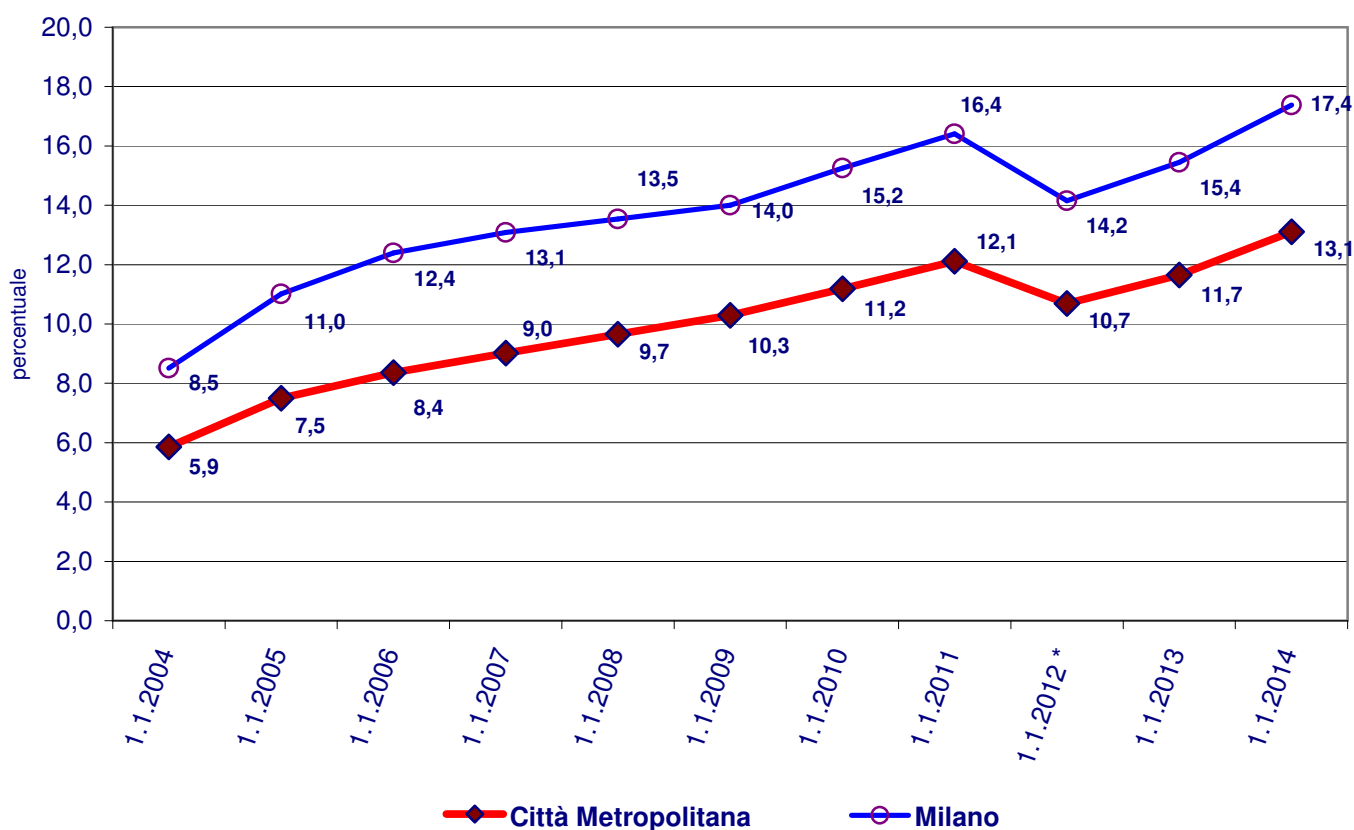
Cittadini stranieri

I cittadini stranieri iscritti all'anagrafe dei comuni della città metropolitana di Milano al 1.1.2014 sono 416.137, oltre 230 mila, il 55,3%, sono residenti nel capoluogo. Nella città di Milano nel corso del 2013 l'incremento è stato del 18,0%, con un flusso di 35 mila nuovi abitanti. Da un punto di vista demografico le migrazioni di cittadini stranieri rappresentano un fenomeno molto rilevante soprattutto sul versante della natalità, come si è visto nel precedente paragrafo, rispetto all'andamento regressivo della fecondità della popolazione milanese.

Nel periodo 2004-2014 il trend di cittadini stranieri è in costante crescita; nel grafico sottostante è evidenziata la quota percentuale di stranieri sul totale della popolazione della città metropolitana. In Milano città è rilevabile un balzo notevole: dal 8,5% al 17,4% (dal 5,9% al 13,1% nell'area milanese), una percentuale in difetto rispetto alla realtà, visto che non considera i temporaneamente presenti e gli irregolari.

Stranieri residenti al 1.1.2014. Variazione annua

	1.1.2014	1.1.2013	1.1.2012 dopo rev. cens.	1.1.2011	1.1.2010	1.1.2009	Variazione 2014-2013	
								%
Città metropolitana di Milano	416.137	358.321	324.749	382.490	349.521	318.811	57.816	16,1
Comune Milano	230.181	194.991	175.858	217.324	199.322	181.393	35.190	18,0

Cittadini stranieri in percentuale su popolazione residente (2004 – 2014)⁷

In base alla provenienza geografica può essere fatta una prima classificazione: i cittadini provenienti da uno dei Paesi comunitari (16,1%) rappresentano una esigua minoranza, composta in preponderanza da rumeni che sono quasi il 63% e risultano la prima cittadinanza straniera in molti comuni della provincia.

⁷ Il dato al 1 gennaio 2012 contrassegnato da un asterisco è successivo alla revisione censuaria.

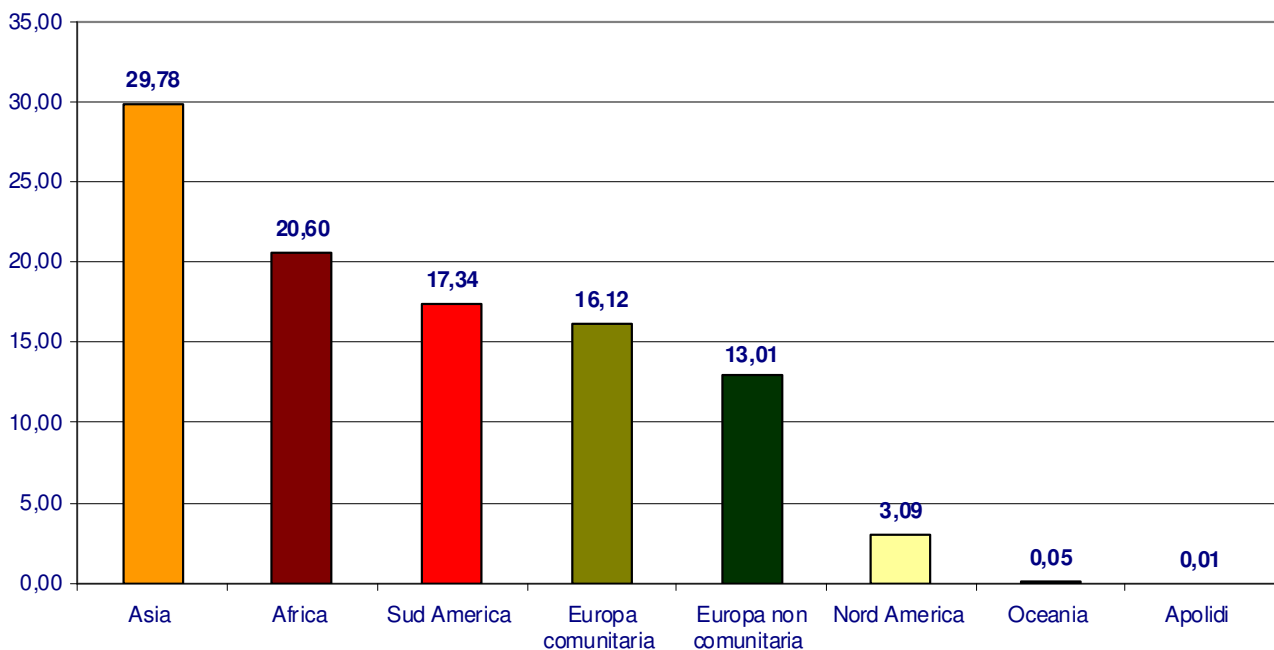
A livello comunale emergono alcune rilevanti situazioni: Baranzate ha una quota di stranieri pari al 30,6%, seguita da Pioltello al 24,9%. Le percentuali più basse si registrano a Noviglio con il 3,3%, a Cassinetta di Lugagnano con il 3,6% e a Cusago con il 3,7%.

L'analisi per nazionalità di provenienza evidenzia la preminenza degli egiziani, quasi invariati rispetto agli scorsi anni con il 10,8%, seguono, altrettanto stabili nella percentuale, i filippini al 10,7% e i rumeni fermi al 10,1%. La presenza di questi ultimi è particolarmente rilevante in alcuni comuni, ove raggiungono soglie molto elevate sul totale degli stranieri: il 57,9% a Carugate, il 41,6% a Masate e il 39,1% a Pantigliate.

La distribuzione delle etnie e delle nazionalità nell'ambito del territorio metropolitano è certamente il fenomeno che ridisegna il profilo socio-demografico delle varie sub-aree all'interno della metropoli

Nel grafico sottostante, esaminando la popolazione straniera per area geografica di provenienza, si nota come la presenza dei cittadini provenienti dall'Asia sia di molto superiore alle altre, seguita dai cittadini provenienti dall'Africa e dai Sudamericani. Gli europei, suddivisi tra comunitari e non comunitari, si piazzerebbero dopo, ma, considerati nel loro insieme, sarebbero dietro gli asiatici e per meno di un punto percentuale.

Cittadini stranieri in percentuale per area geografica di provenienza (anno 2013)



A Milano città, vi è la tradizionale prevalenza della comunità di origine filippina, con il 16,0% del totale degli stranieri, seguiti da egiziani con il 13,0%, cinesi 10,5%, peruviani 8,3% e cingalesi 6,4%.

Nel capoluogo i cittadini comunitari sono solo l'11,4%, con una forte presenza di cittadini rumeni che sono quasi il 45%. Tra le altre nazionalità europee vi è una discreta presenza di francesi, all'1,4%, mentre spagnoli, britannici e tedeschi, si attestano sotto l'1% del totale.

Elezioni 2015

Consistenza del turno elettorale

Elezioni regionali e comunali: election day 31 maggio. Ballottaggi al 14 giugno 2015

Le prossime elezioni amministrative si svolgeranno domenica 31 maggio 2015 con eventuale turno di ballottaggio domenica 14 giugno.

Andranno alle urne complessivamente 1.065 comuni, di cui 514 appartenenti a regioni ordinarie e 551 nelle regioni a statuto speciale.

Nel Trentino Alto-Adige e nella Valle d'Aosta il turno elettorale è anticipato a domenica 10 maggio.

Le regioni Friuli Venezia Giulia e Sardegna accorpano le elezioni amministrative a quelle nazionali, per cui nei Comuni della Regione Sicilia si vota su due giorni: domenica 31 maggio e lunedì 1 giugno.

Il 31 Maggio si vota anche per le elezioni del Presidente e del Consiglio regionale delle regioni a statuto ordinario: Veneto, Liguria, Toscana, Umbria, Marche, Campania e Puglia.

Calendario di massima per le elezioni comunali 2015

Adempimenti	giorni	date
Inizio presentazione liste e contrassegni elezioni amministrative-regionali e inizio propaganda elettorale	30	venerdì 1 maggio 2015
Scadenza presentazione liste e contrassegni elezioni amministrative-regionali	29	sabato 2 maggio 2015
Primo giorno utile per le Commissioni Elettorali Comunali per la nomina degli scrutatori	25	mercoledì 6 maggio 2015
Ultimo giorno utile per le Commissioni Elettorali Comunali per la nomina degli scrutatori	20	lunedì 11 maggio 2015
Periodo dal quale è vietato rendere pubblici o diffondere sondaggi politici/elettorali	15	sabato 16 maggio 2015
giorno di votazione dalle ore 7,00 alle ore 23,00		domenica 31 maggio 2015
Termine per la presentazione dei collegamenti con ulteriori liste o gruppi di candidati, rispetto ai collegamenti del 1° turno, per le votazioni di ballottaggio (ore 12,00)	7	domenica 7 giugno 2015
ballottaggio	14	domenica 14 giugno 2015

Regionali 2015

Nella mappa a fianco sono rappresentate le regioni al voto nel prossimo turno elettorale del 31 maggio 2015.



Le regioni al voto per l'elezione del presidente e del consiglio regionale in data 31 maggio 2015 sono:

Regione	Presidente uscente	maggioranza	Popolazione residente al 1-1-2014	Consiglieri da eleggere (con presidente)
Veneto	Luca Zaia	centrodestra	4.926.818	51
Liguria	Claudio Burlando	centrosinistra	1.591.939	31
Toscana	Enrico Rossi	centrosinistra	3.750.511	41
Umbria	Catiuscia Marini	centrosinistra	896.742	21
Marche	Gian Mario Spacca	centrosinistra	1.553.138	31
Campania	Stefano Caldoro	centrodestra	5.869.965	51
Puglia	Nichi Vendola	centrosinistra	4.090.266	51

Riepilogo risultati⁸ precedenti elezioni regionali del 2010

Risultati Elezioni Regionali (28-29 marzo 2010)					
Regione	Candidati				Presidenti uscenti
	PD-IDV altri	UDC	PDL-LN altri	Altri	
Veneto	Giuseppe Bortolussi 738.761 (29,07%)	Antonio De Poli 162.235 (6,38%)	Luca Zaia 1.528.386 (60,15%)	David Borrelli (Mov. 5 stelle) 80.246 (3,15%)	<i>Giancarlo Galan</i> (CdL)
				Silvano Polo (Veneti Indipendenza) 12.891 (0,50%)	
				Paolo Caratossidis (FN) 9.151 (0,36%)	
				Gianluca Panto (Partito Nasionalveneto) 9.066 (0,35%)	
Liguria	Claudio Burlando 424.044 (52,14%)		Sandro Mario Biasotti 389.132 (47,85%)		<i>Claudio Burlando</i> (L'Unione)
Toscana	Enrico Rossi 1.055.751 (59,7%)	Francesco Bosi 81.106 (4,6%)	Monica Faenzi 608.680 (34,4%)	Alfonso De Virgiliis (Bonino-Pannella) 13.892 (0,8%)	<i>Claudio Martini</i> (L'Unione)
				Ilario Palmisani (FN) 7.980 (0,5%)	
Umbria	Catiuscia Marini 257.458 (57,24%)	Paola Binetti 22.756 (5,05%)	Fiammetta Modena 169.568 (37,70%)		<i>Maria Rita Lorenzetti</i> (L'Unione)
Marche	Gian Mario Spacca 409.822 (53,17%)		Erminio Marinelli 306.076 (39,71%)	Massimo Rossi (Fed. Sinistra-SeL) 54.851 (7,11%)	<i>Gian Mario Spacca</i> (L'Unione)
Campania	Vincenzo De Luca 1.258.715 (43,04%)		Stefano Caldoro 1.586.567 (54,25%)	Paolo Ferrero (Fed. Sinistra) 39.729 (1,35%)	<i>Antonio Bassolino</i> (L'Unione)
				Roberto Fico (Bonino-Pannella) 39.349 (1,34%)	
Puglia	Nichi Vendola 1.036.638 (48,69%)	Adriana Poli in Bortone (UDC-Io Sud-Mpa) 185.370 (8,71%)	Rocco Palese 899.590 (42,25%)	Michele Rizzi (Partito di altern. Comunista) 7.367 (0,35%)	<i>Nichi Vendola</i> (L'Unione)

⁸ Fonte: Ministero dell'Interno (sito)

Comuni al voto 2015

A livello nazionale il comune più piccolo alle elezioni è Castelmagno (CN), che conta soltanto 77 abitanti al 31 dicembre 2013. Si ricorda che per i comuni al voto è considerata valida, per la determinazione del sistema elettorale e la classe dimensionale, la popolazione legale, cioè quella risultante dal Censimento 2011. Quindi, la popolazione legale determina la modalità di voto (turno unico o con eventuale turno di ballottaggio) ed il numero di consiglieri ed assessori degli organi istituzionali.



Tra i comuni al voto⁹ vi sono tanti capoluogo di provincia o regione: Agrigento, Andria, Arezzo, Aosta, Bolzano, Chieti, Enna, Lecco, Macerata, Mantova, Matera, Nuoro, Rovigo, Sanluri, Tempio Pausania, Trani, Trento, Venezia e Vibo Valentia.

C'è da segnalare che saranno eletti i primi sindaci di sei nuovi comuni istituiti nel 2015 mediante processi di fusione.

⁹ Immagine tratta da <http://www.comuniverso.it/>

Comuni capoluogo di provincia al voto

Il turno coinvolgerà numerosi comuni capoluogo di provincia. Nella seguente tabella sono riportati i sindaci uscenti dei comuni appartenenti alle regioni a statuto ordinario al voto nella prossima consultazione elettorale amministrativa.

Comune	Sindaco	maggioranza	Nota
Andria	Nicola Giorgino	centrodestra	
Arezzo	<i>Giuseppe Fanfani</i>	centrosinistra	sindaco decaduto per elezione a CSM sostituito dal vicesindaco sino ad elezioni
Chieti	Umberto Di Primio	centrodestra	
Lecco	Virginio Brivio	centrosinistra	
Macerata	Romano Carancini	centrosinistra	
Mantova	Nicola Sodano	centrodestra	
Matera	Salvatore Adduce	centrosinistra	
Rovigo	<i>Bruno Piva</i>	centrodestra	comune commissariato
Trani	<i>Luigi Nicola Riserbato</i>	centrodestra	comune commissariato
Venezia	<i>Giorgio Orsoni</i>	centrosinistra	comune commissariato
Vibo Valentia	Nicola D'Agostino	centrodestra	

Il turno elettorale dei comuni delle province lombarde

Il 31 maggio 2015 andranno al voto 58 comuni (tra cui due capoluoghi di provincia Lecco e Mantova), gli 11 in grassetto sono municipalità superiori ai 15 mila abitanti, mentre le rimanenti 47 hanno una popolazione inferiore.

Provincia di Bergamo (9)

- Borgo di Terzo
- Cenate Sotto
- Civate al Piano
- Clusone
- Filago
- Fuiplano Valle Imagna (commissariato)
- Gazzaniga
- Locatello (commissariato)
- Sorisole

Provincia di Brescia (5)

- **Lonato del Garda**
- Magasa
- Roncadelle
- **Rovato** (commissariato)
- Travagliato (commissariato)

Provincia di Como (6)

- Asso (commissariato)
- Casnate con Bernate
- Domaso
- Lipomo
- Montorfano (commissariato)
- Turate

Provincia di Cremona (2)

- Corte de' Frati
- Soncino

Provincia di Lecco (6)

- Ballabio
- Calco
- Esino Lario (commissariato)
- La Valletta Brianza (nuova istituzione)
- **Lecco**
- Mandello del Lario

Provincia di Lodi (1)

- Borgo San Giovanni (commissariato)

Provincia di Mantova (5)

- Castel d'Ario (commissariato)
- Curtatone
- **Mantova**
- Monzambano
- **Viadana** (commissariato)

Provincia di Monza e della Brianza (1)

- **Seregno**

Provincia di Pavia (8)

- Giussago
- Miradolo Terme
- Pieve del Cairo
- Pizzale (commissariato)
- Silvano Pietra (sindaco deceduto)
- Vellezzo Bellini (commissariato)
- **Vigevano**
- **Voghera**

Provincia di Sondrio (4)

- Cercino
- Gerola Alta (commissariato)
- San Giacomo Filippo (commissariato)
- Talamona (commissariato)

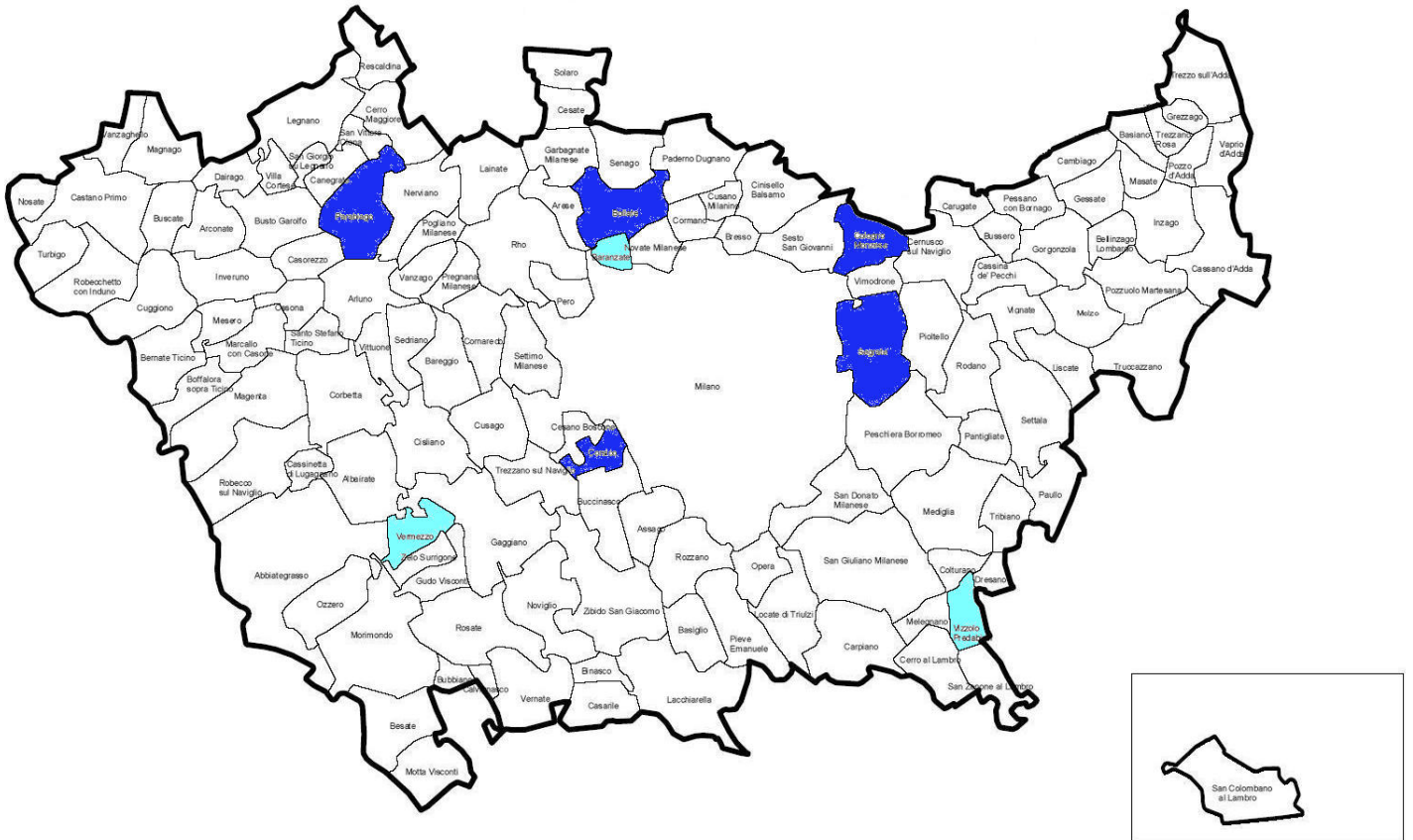
Provincia di Varese (11)

- Brezzo di Bedero
- Casorate Sempione
- Gemonio
- Golasecca
- Gorla Maggiore
- Laveno-Mombello
- Luino
- Origgio
- **Samarate**
- **Saronno**
- **Somma Lombardo**

Comuni della città metropolitana di Milano al voto

Comune	Sindaco uscente	Liste d'appoggio	Popolazione residente al 1-1-2014	Consiglieri da eleggere
Baranzate	Giuseppe Corbari	INSIEME PER BARANZATE	11.538	16
Bollate	Stefania Clara Lorusso	FI-LN-FRATELLI D'ITALIA – ALLEANZA NAZIONALE-BOLLATE INSIEME-CITTA' PER CAMBIARE-GRUPPO INDIPENDENTE	36.164	24
Cologno Monzese	Mario Soldano	PRC CI-PD-PSI-COLOGNO SOLIDALE E DEMOCRATICA-VIVI COLOGNO	47.544	24
Corsico	Maria Ferrucci	PRC CI-SEL-IDV-PD-UNITI PER CORSICO	35.196	24
Parabiago	Franco Borghi	UDC-PDL-LN-GIOVANI DI PARABIAGO	27.518	16
Segrate	Adriano Alessandrini	NUOVO CENTRODESTRA-PDL - FI-LN-GRUPPO INDIPENDENTE-FRONTI PER SEGRATE - FUORI DAL CORO	34.611	24
Vermezzo	Andrea Cipullo	PROGRESSO E TRADIZIONE: CIPULLO SINDACO (PDL-LN)	3.951	12
Vizzolo Predabissi	Mario Mazza	VIVERE VIZZOLO	3.974	12

Mappa dei comuni al voto in provincia di Milano (in blu scuro i comuni superiori ai 15 mila abitanti)



Le schede dei Comuni al voto

Baranzate

Sindaco, Giunta, Consiglio

Carica Office	Cognome Surname	Nome First name	Partito di rif. Party	Lista / List	Deleghe assessori Delegated activities
<i>sindaco</i>	Corbari	Giuseppe		INSIEME PER BARANZATE	

<i>vicesindaco</i>	Cesaratto	Franco Stefano		INSIEME PER BARANZATE	<i>Pubblica istruzione, Servizi prima infanzia, Servizi tecnologici, Affari sociali</i>
<i>assessore</i>	Banfi	Veronica		INSIEME PER BARANZATE	<i>Attività produttive, Lavoro Commercio, Lavori pubblici Ecologia, Ambiente</i>
<i>assessore est</i>	Castiglione	Giovanni			<i>Polizia locale, Sicurezza, Protezione civile, Sicurezza e viabilità per Expo</i>
<i>assessore est.</i>	Lesmo	Claudia			<i>Cultura, Sport, Tempo libero Giovani, Comunicazione Manifestazione ed eventi</i>
<i>assessore</i>	Prisciandaro	Pietro		INSIEME PER BARANZATE	<i>Edilizia pubblica e privata Infrastrutture, Urbanistica Rho-Monza</i>
<i>assessore</i>	Sesti	Alessandro		INSIEME PER BARANZATE	<i>Bilancio, Tributi, Demanio Patrimonio, Società partecipate, Trasporti</i>

Consiglieri			Gruppo consiliare / Council group		
<i>presidente</i>	Lechiara	Giuseppe		INSIEME PER BARANZATE	
<i>capogruppo</i>	Capitani	Alberto		INSIEME PER BARANZATE	
<i>consigliere</i>	Gerli	Luigi		INSIEME PER BARANZATE	
<i>consigliere</i>	Nicosia	Giuseppe		INSIEME PER BARANZATE	
<i>consigliere</i>	Occhipinti	Manuela		INSIEME PER BARANZATE	
<i>consigliere</i>	Piccinini	Luca Santo		INSIEME PER BARANZATE	
<i>consigliere</i>	Stroscio	Antonio		INSIEME PER BARANZATE	
<i>consigliere</i>	Varalli	Daniele		INSIEME PER BARANZATE	
<i>vicepresidente</i>	Malaspina	Matteo		PROGETTO PER BARANZATE	Cons. min. / Minority
<i>capogruppo</i>	Elia	Luca Mario		PROGETTO PER BARANZATE	Cons. min. / Minority
<i>consigliere</i>	Croce	Romolo Mario		PROGETTO PER BARANZATE	Cons. min. / Minority
<i>consigliere</i>	Natoli	Massimo		PROGETTO PER BARANZATE	Cons. min. / Minority
<i>consigliere</i>	Toppeta	Alfredo Vincenzo		PROGETTO PER BARANZATE	Cons. min. / Minority
<i>capogruppo</i>	Dibitonto	Gianfranco		BARANZATE FUTURA	Cons. min. / Minority
<i>consigliere</i>	Inversi	Monica		BARANZATE FUTURA	Cons. min. / Minority
<i>capogruppo</i>	Rapallini	Claudio Enrico		GRUPPO MISTO	Cons. min. / Minority

Risultati elezioni comunali del 28 e 29 marzo 2010

Candidati	Liste	Voti	%	Seggi
Corbari Giuseppe (Sindaco eletto)	Lista Civica Insieme per Baranzate	1.986	39,95	13
Elia Luca Maria	Progetto per Baranzate	1.650	33,19	4
Dibitonto Gianfranco	Baranzate Futura - Dibitonto Sindaco (PDL-LN-Patto per Baranzate)	1.335	26,86	3

Partecipazione al voto

		%
<i>Elettori</i>	7.505	
<i>Votanti</i>	5.155	68,69
<i>Voti validi</i>	4.971	96,43
<i>Schede bianche</i>	87	1,69
<i>Schede nulle</i>	97	1,88
<i>Schede contestate e non assegnate</i>	0	0,00

Bollate

Sindaco, Giunta, Consiglio

Carica Office	Cognome Surname	Nome First name	Partito di rif. Party	Lista / List	Deleghe assessori Delegated activities
<i>sindaco</i>	Lorusso	Stefania Clara		FI-LN-FRATELLI D'ITALIA – ALLEANZA NAZIONALE-BOLLATE INSIEME-CITTA' PER CAMBIARE- GRUPPO INDIPENDENTE	
<i>vicesindaco est.</i>	Doniselli	Cesare Enrico		CITTA' PER CAMBIARE	Lavori pubblici, Arredo urbano Castellazzo
<i>assessore est.</i>	Bartolozzi	Ubaldo	FI		Cultura, Commercio Attività produttive, Lavoro
<i>assessore est.</i>	Boniardi	Fabio Massimo	LN		Sport, Tempo libero, Polizia locale Sicurezza, Protezione civile
<i>assessore est.</i>	Mastrosanti	Marinella		BOLLATE INSIEME	Politiche sociali e della famiglia Pubblica istruzione, Pari opportunità Politiche dei tempi e degli orari
<i>assessore est.</i>	Pellizzari	Virgilio Achille	FI		Bilancio, Finanze, Società partecipate
<i>assessore est.</i>	Vaghi	Carlo	LN		Trasporti, Viabilità, Progettazione e programmazione grandi opere Expo 2015, Patrimonio
<i>assessore est.</i>	Valentini	Piergiorgio			Ambiente, Energia, Recupero del territorio, Sistemi informativi, Innovazione tecnologica, Benessere degli animali

Consiglieri			Gruppo consiliare / Council group		
<i>presidente</i>	Costa	Carlo Alessandro	FI		
<i>capogruppo</i>	Crespi	Davide	FI		
<i>consigliere</i>	Malerba	Luigi	FI		
<i>consigliere</i>	Protobevera	Paolo	FI		
<i>consigliere</i>	Tosi	Giancarlo	FI		
<i>vicepresidente capogruppo</i>	Ballabio	Francesco		BOLLATE INSIEME	
<i>consigliere</i>	Locatelli	Sergio Mauro		BOLLATE INSIEME	
<i>consigliere</i>	Moro	Valter Martino		BOLLATE INSIEME	
<i>capogruppo</i>	Matera	Francesco	LN		
<i>consigliere</i>	Carcano	Angela	LN		
<i>consigliere</i>	Lovreglio	Vitonicola	LN		
<i>consigliere</i>	Sormani	Annamaria Isabella	LN		
<i>capogruppo</i>	Pasquini	Lino		CITTA' PER CAMBIARE	
<i>consigliere</i>	Barlassina	Federico		CITTA' PER CAMBIARE	
<i>capogruppo</i>	Dusi	Ercole Giuseppe		GRUPPO INDIPENDENTE	
<i>consigliere</i>	Cormanni	Luca		GRUPPO INDIPENDENTE	
<i>capogruppo</i>	Spandre	Elena		FRATELLI D'ITALIA – ALLEANZA NAZIONALE	
<i>vicepresidente</i>	Salerno	Leonardo	SEL		Cons. min. / Minority
<i>capogruppo</i>	Di Pasqua	Cristina	SEL		Cons. min. / Minority
<i>capogruppo</i>	Vassallo	Francesco	PD		Cons. min. / Minority
<i>consigliere</i>	Azzoni	Iordana	PD		Cons. min. / Minority
<i>consigliere</i>	Chiariello	Francesco	PD		Cons. min. / Minority
<i>consigliere</i>	Confalonieri	Enrico Giuliano	PD		Cons. min. / Minority
<i>consigliere</i>	De Ruvo	Giuseppe	PD		Cons. min. / Minority
<i>consigliere</i>	Grassi	Alberto	PD		Cons. min. / Minority
<i>consigliere</i>	Rocca	Lucia	PD		Cons. min. / Minority
<i>capogruppo</i>	Ferrara	Alberto	IDV		Cons. min. / Minority
<i>capogruppo</i>	Mondello	Prospero	PRC		Cons. min. / Minority
<i>capogruppo</i>	Basso Ricci	Paolo		BOLLATE VIVA	Cons. min. / Minority
<i>capogruppo</i>	Barlassina	Eugenio Pietro		NOI CON MATTEO RENZI - LOMBARDIA - BOLLATE	Cons. min. / Minority

Risultati elezioni comunali del 28 e 29 marzo 2010

Voto ai candidati Sindaci					Voto alle liste collegate			
Candidati	II° Turno		I° Turno		Liste	voti	%	seggi
	voti	%	voti	%				
Lo Russo Stefania Clara (Sindaco eletto)	7.670	51,85	7.370	37,48	PDL	4.561	25,47	9
					LN	2.240	12,51	4
					<i>UDC (apparentata al ballot.)</i>			
					<i>Lista Civica - Bollate Insieme (apparentata al ballot.)</i>			
					<i>Città per Cambiare (apparentata al ballot.)</i>			
					Totale coalizione	6.801	37,97	13
Stelluti Carlo (candidato al ballottaggio)	7.124	48,15	6.895	35,06	PRC CI	1.011	5,64	1
					IDV	1.476	8,24	2
					PD	3.822	21,34	6
					Totale coalizione	6.309	35,23	9
Moro Valter Martino			2.160	10,98	<i>UDC (apparentata)</i>	529	2,95	0
					<i>Lista Civica - Bollate Insieme (apparentata)</i>	1.255	7,01	2
					Totale coalizione	1.784	9,96	2
Doniselli Cesare Enrico			1.341	6,82	<i>Città per Cambiare (apparentata)</i>	980	5,47	2
					Italia Attiva	231	1,29	0
					Totale coalizione	1.211	6,76	2
Di Pasqua Cristina			690	3,51	Sinistra Ecologia e Libertà	632	3,53	0
Basso Ricci Paolo			624	3,17	Lista Civica - Bollate Si	625	3,49	0
Monti Massimo			215	1,09	Sinistra Critica	198	1,11	0
Milano Maria Franca			210	1,07	PSI	207	1,16	0
Paoli Gianfranco			160	0,81	Bollate Onesta Solidale Alternativa	143	0,80	0
Totale voti validi	14.794	100,00	19.665	100,00	Totale alle liste	17.910	100,00	26

I candidati a sindaco Stelluti Carlo, Moro Valter Martino, Di Pasqua Cristina e Basso Ricci Paolo sono stati eletti in consiglio.

Partecipazione al voto

	II° Turno		I° Turno	
		%		%
<i>Elettori</i>	29.485		29.485	
<i>Votanti</i>	15.027	50,96	20.222	68,58
<i>Voti validi al Sindaco</i>	14.794	98,45	19.665	97,25
<i>Voti validi alle liste</i>			17.910	88,57
<i>Schede bianche</i>	55	0,37	157	0,78
<i>Schede nulle</i>	178	1,18	400	1,98
<i>Schede contestate e non assegnate</i>	0	0,00	0	0,00

Cologno Monzese

Sindaco, Giunta, Consiglio

Carica Office	Cognome Surname	Nome First name	Partito di rif. Party	Lista / List	Deleghe assessori Delegated activities
sindaco	Soldano	Mario	PD	PRC CI-PD-PSI-COLOGNO SOLIDALE E DEMOCRATICA- VIVI COLOGNO	

vicesindaco est.	Salzarulo	Donato			Pubblica istruzione, Biblioteca, Decentramento e partecipazione, S.I.C. (Sistema Informativo Comunale), Edilizia scolastica, Lavori pubblici, Parchi, Verde pubblico
assessore est.	Angelico	Giuseppe	PRC CI		Attività Produttive (Commercio, Annona Artigianato Industria) Lavoro, Formazione Professionale, Personale, Legalità, Piano territoriale degli orari, Polizia locale, Comunicazione
assessore est.	Cocciro	Giovanni	PD		Servizi sociali, Sanità, Politiche della famiglia Politiche abitative, Beni comuni, Urp, Pace Sport e Tempo libero, Mobilità, Trasporti
assessore est.	Fortunato	Anna	PD		Cultura, Politiche giovanili, Informa giovani Politiche di genere (Pari opportunità), Rapporti con l'associazionismo e il mondo del volontariato Servizi demografici, Cimiteriali, Statistica
assessore est.	Piazza	Simone	PD		Servizi finanziari (Tributi, Bilancio Contabilità Programmazione, Economato) Risparmio e razionalizzazione delle risorse, Patrimonio

Consiglieri			Gruppo consiliare / Council group		
presidente	Volpe	Isidoro	PSI		
capogruppo	D'Erchie	Alessandro	PSI		
vicepresidente	De Monte	Antonio	PD		
capogruppo	Morsilli	Alessandro	PD		
consigliere	Biscia	Emmanuele	PD		
consigliere	Cetrullo	Luciano	PD		
consigliere	Del Corno	Alessandro	PD		
consigliere	Grieco	Natale	PD		
consigliere	Loreti	Giulio	PD		
consigliere	Poerio	Vincenzo	PD		
consigliere	Puleo	Luca	PD		
consigliere	Ruperto	Ernesto	PD		
consigliere	Verdino	Massimo	PD		
capogruppo	Bresciani	Mario Giuseppe		COLOGNO SOLIDALE E DEMOCRATICA	
capogruppo	Carbone	Michele Rosario	PRC CI		
capogruppo	Soldano	Angela		VIVI COLOGNO	
vicecapogruppo	Romanelli	Antonio	DC	GRUPPO MISTO	
consigliere	Vittimberga	Giuseppe	DC	GRUPPO MISTO	
capogruppo	Tufo	Nicola	FLI	GRUPPO MISTO	Cons. min. / Minority
consigliere	Procopio	Francesco	Ind.	GRUPPO MISTO	Cons. min. / Minority
vicepresidente	Cirillo	Antonio		UDC - COLOGNO NEL CUORE DI BARI SINDACO	Cons. min. / Minority
capogruppo	Di Bari	Giuseppe		CANDIDATOSINDACONONELETTO	Cons. min. / Minority
capogruppo	Capodici	Salvatore	PDL		Cons. min. / Minority
consigliere	Lo Verso	Salvatore	PDL		Cons. min. / Minority
consigliere	Pellegrino	Leonardo	PDL		Cons. min. / Minority
consigliere	Rurale	Dario	PDL		Cons. min. / Minority
capogruppo	Poloni	Marco	LN		Cons. min. / Minority
capogruppo	Velluto	Antonio		CANDIDATOSINDACONONELETTO	Cons. min. / Minority
consigliere	Cacciapuoti	Stefano		LISTA CIVICA VELLUTO	Cons. min. / Minority
consigliere	Cariglia	Chiara Federica		LISTA CIVICA VELLUTO	Cons. min. / Minority

Risultati elezioni comunali del 28 e 29 marzo 2010

Voto ai candidati Sindaci					Voto alle liste collegate			
Candidati	II° Turno		I° Turno		Liste	voti	%	seggi
	voti	%	voti	%				
Soldano Mario (Sindaco eletto)	10.218	53,73	11.930	48,61	PRC CI	688	2,98	1
					Sinistra Ecologia e Libertà	427	1,85	0
					Fed dei Verdi-All. per l'Italia	726	3,15	1
					IDV	855	3,71	1
					PD	4.928	21,37	10
					PSI	1.444	6,26	2
					DC Democrazia Cristiana	382	1,66	0
					Lista Civica - Cologno Solidale e Democratica	735	3,19	1
					Lista Civica - Vivi Cologno	1.207	5,23	2
					Totale coalizione	11.392	49,40	18
Di Bari Giuseppe (candidato al ballottaggio)	8.799	46,27	8.595	35,02	Nuovo PSI	417	1,81	0
					UDC	1.156	5,01	1
					PDL	5.139	22,28	6
					LN	1.539	6,67	1
					La Destra	84	0,36	0
					Totale coalizione	8.335	36,14	8
Velluto Antonio			4.019	16,37	Lista Civica - Velluto per Cologno Monzese	2.757	11,96	2
					Lista Civica - Del Cittadino	577	2,50	0
					Totale coalizione	3.334	14,46	2
Totale voti validi	19.017	100,00	24.544	100,00	Totale alle liste	23.061	100,00	28

I candidati a sindaco Di Bari Giuseppe e Velluto Antonio sono stati eletti in consiglio.

Partecipazione al voto

	II° Turno		I° Turno	
		%		%
<i>Elettori</i>	35.897		35.897	
<i>Votanti</i>	19.365	53,95	25.263	70,38
<i>Voti validi al Sindaco</i>	19.017	98,20	24.544	97,15
<i>Voti validi alle liste</i>			23.061	91,28
<i>Schede bianche</i>	77	0,40	176	0,70
<i>Schede nulle</i>	267	1,38	520	2,06
<i>Schede contestate e non assegnate</i>	4	0,02	23	0,09

Corsico

Sindaco, Giunta, Consiglio

Carica Office	Cognome Surname	Nome First name	Partito di rif. Party	Lista / List	Deleghe assessori Delegated activities
sindaco	Ferrucci	Maria	PD	PRC CI-SEL-IDV-PD-UNITI PER CORSICO	
vicesindaco est.	Zibardi	Leodilla Maria	IDV		Lavori pubblici, Arredo urbano
assessore est.	Blumetti	Rosella	PRC CI		Politiche ambientali ed energetiche Tutela animali, Verde pubblico Mobilità, Trasporti
assessore est.	Guastamacchia	Emilio		UNITI PER CORSICO	Urbanistica, Edilizia pubblica Edilizia privata, Demanio, Patrimonio Rapporti con area sud S.p.A.
assessore est.	Landoni	Nadia Maria	PD		Partecipazione ed associazionismo, Sport Tempo libero, Politiche educative e giovanili, Cooperazione pace e gemellaggi Qualità della ristorazione collettiva
assessore est.	Longo	Sonia	PD		Politiche sociali, Politiche attive del lavoro
assessore est.	Schmidt	Emanuele			Risorse umane, Organizzazione Innovazione, Attuazione del programma Finanze, Bilancio, Rapporti con le farmacie comunali corsichesi S.p.A.

Consiglieri			Gruppo consiliare / Council group		
presidente	Magisano	Francesco	PD		
capogruppo	Varieschi	Davide	PD		
consigliere	Aucello	Antonietta	PD		
consigliere	Ceccarelli	Walter	PD		
consigliere	Chiesa	Ilaria	PD		
consigliere	Di Stefano	Francesco	PD		
consigliere	Ferronato	Liliana	PD		
consigliere	Mantegari	Federica	PD		
consigliere	Molisse	Giovanni	PD		
consigliere	Pansini	Giuseppe	PD		
consigliere	Pasquini	Antonella	PD		
consigliere	Salerno	Luigi	PD		
consigliere	Silvestrini	Chiara	PD		
capogruppo	Lombardi	Giovanni	IDV		
capogruppo	Ballardini	Dario	PRC CI		
vicepresidente	Melegazzi	Cristina		GRUPPO MISTO	
consigliere	Aloe	Giovanni	SEL	GRUPPO MISTO	
vicepresidente	Andreis	Roberto		GRUPPO MISTO	Cons. min. / Minority
capogruppo	Tarantola	Roberto		GRUPPO MISTO	Cons. min. / Minority
consigliere	Grieco	Francesco		GRUPPO MISTO	Cons. min. / Minority
consigliere	Pilenghi	Daniele		GRUPPO MISTO	Cons. min. / Minority
capogruppo	Valastro	Michele	PDL		Cons. min. / Minority
consigliere	Cetrangolo	Fioravante	PDL		Cons. min. / Minority
consigliere	Mei	Roberto	PDL		Cons. min. / Minority
capogruppo	Riggio	Maria	LN		Cons. min. / Minority
consigliere	Di Capua	Giacomo	LN		Cons. min. / Minority
capogruppo	Magnoni	Maurizio		INSIEME PER CORSICO	Cons. min. / Minority
consigliere	Busnati	Emilio		INSIEME PER CORSICO	Cons. min. / Minority
consigliere	Masiero	Roberto		INSIEME PER CORSICO	Cons. min. / Minority
capogruppo	Cirulli	Vincenzo		CORSICO VIVERE	Cons. min. / Minority

Risultati elezioni comunali del 28 e 29 marzo 2010

Voto ai candidati Sindaci					Voto alle liste collegate			
Candidati	II° Turno		I° Turno		Liste	voti	%	seggi
	voti	%	voti	%				
Ferrucci Maria (Sindaco eletto)	7.090	57,01	7.965	44,73	PRC CI	683	4,08	1
					Sinistra Ecologia e Libertà	184	1,10	0
					IDV	899	5,37	2
					PD	4.816	28,75	13
					PSI	84	0,50	0
					Lista Civica - Uniti per Corsico	778	4,64	2
					Totale coalizione	7.444	44,44	18
Pilenghi Daniele (candidato al ballottaggio)	5.347	42,99	6.388	35,87	PDL	4.657	27,80	6
					LN	1.513	9,03	1
					Totale coalizione	6.170	36,83	7
Magnoni Maurizio			2.454	13,78	Fed dei Verdi	202	1,21	0
					UDC	560	3,34	0
					Lista Civica - Insieme per Corsico	1.198	7,15	2
					Lista Civica - Un Quartiere una Città	190	1,13	0
					Totale coalizione	2.150	12,83	2
Tiraboschi Giorgio			1.001	5,62	Lista Civica - Corsico Vivere	988	5,90	0
Totale voti validi	12.437	100,00	17.808	100,00	Totale alle liste	16.752	100,00	27

I candidati a sindaco Pilenghi Daniele, Magnoni Maurizio e Tiraboschi Giorgio sono stati eletti in consiglio.

Partecipazione al voto

	II° Turno		I° Turno	
		%		%
<i>Elettori</i>	26.839		26.839	
<i>Votanti</i>	12.640	47,10	18.321	68,26
<i>Voti validi al Sindaco</i>	12.437	98,39	17.808	97,20
<i>Voti validi alle liste</i>			16.752	91,44
<i>Schede bianche</i>	48	0,38	128	0,70
<i>Schede nulle</i>	151	1,19	379	2,07
<i>Schede contestate e non assegnate</i>	4	0,03	6	0,03

Parabiago

Sindaco, Giunta, Consiglio

Carica Office	Cognome Surname	Nome First name	Partito di rif. Party	Lista / List	Deleghe assessori Delegated activities
sindaco	Borghi	Franco	PDL	UDC-PDL-LN-GIOVANI DI PARABIAGO	

vicesindaco est.	Cucchi	Raffaele	LN		<i>Urbanistica, Edilizia privata Ecologia, Tutela del territorio Energia e fonti rinnovabili Politiche agricole Attività produttive</i>
assessore est.	Ferrario	Luca	LN		<i>Polizia locale, Viabilità Protezione civile</i>
assessore est.	Grandini	Mario	UDC		<i>Servizi educativi, Formazione professionale, Attività ricreative e culturali</i>
assessore est.	Nebuloni Moroni	Adriana	PDL		<i>Famiglia, Solidarietà sociale Politiche giovanili</i>
assessore est.	Raimondi	Carlo	PDL		<i>Programmazione economica Finanze, Tributi, Rapporti con le società partecipate, Sport</i>
assessore est.	Sala	Cesare	PDL		<i>Lavori pubblici, Manutenzione del patrimonio, Decoro urbano Decentramento, Rapporti con le frazioni</i>

Consiglieri			Gruppo consiliare / Council group		
presidente	Lonati	Elisa	LN		
capogruppo	Scalvini	Diego	LN		
consigliere	Cherubelli	Ulisse	LN		
consigliere	Milanesi	Stefano	LN		
consigliere	Rimoldi	Paolo	LN		
consigliere	Ronchi	Aldo	LN		
capogruppo	Magistro Spurio	Sebastiano	PDL		
consigliere	Belloni	Gianemilio	PDL		
consigliere	Cesario	Alfredo	PDL		
consigliere	Lazzati	Luigi	PDL		
consigliere	Traversone	Viviana Maria	PDL		
consigliere	Zappa	Tiziano	PDL		
capogruppo	Pappalardo	Francesco	UDC		
capogruppo	Lotterio	Andrea		GIOVANI DI PARABIAGO	
capogruppo	Sartori	Giacomo		INSIEME PER PARABIAGO	Cons. min. / Minority
consigliere	Rosiello	Claudio		INSIEME PER PARABIAGO	Cons. min. / Minority
capogruppo	Morgese	Roberto Dante		NOI PER LA CITTA'	Cons. min. / Minority
consigliere	Mezzanzanica	Cesare		NOI PER LA CITTA'	Cons. min. / Minority
capogruppo	Marazzini	Agostino		UNIONE	Cons. min. / Minority
capogruppo	Alberti	Antonio Nicola	IDV		Cons. min. / Minority

Risultati elezioni comunali del 28 e 29 marzo 2010

Voto ai candidati Sindaci					Voto alle liste collegate			
Candidati	II° Turno		I° Turno		Liste	voti	%	seggi
	voti	%	voti	%				
Borghi Franco (Sindaco eletto)	6.048	57,41	5.217	35,84	UDC	612	4,72	1
					PDL	3.251	25,09	6
					Lista Civica - Giovani di Parabiago	849	6,55	1
					<i>LN (apparentata al ballot.)</i>			
					Totale coalizione	4.712	36,37	8
Marazzini Agostino Giuseppe (candidato al ballottaggio)	4.487	42,59	4.434	30,46	IDV	1.024	7,90	1
					Lista Civica - Insieme per Parabiago	1.605	12,39	2
					Lista Civica - N.O.I. per la Città	1.248	9,63	2
					Totale coalizione	3.877	29,92	5
Cucchi Raffaele			4.239	29,12	<i>LN (apparentata)</i>	3.777	29,15	5
Ghezzi Valter			668	4,59	Lista Civica - Parabiago Nuova	591	4,56	0
Totale voti validi	10.535	100,00	14.558	100,00	Totale alle liste	12.957	100,00	18

I candidati a sindaco Marazzini Agostino Giuseppe e Cucchi Raffaele, sono stati eletti in consiglio.

Partecipazione al voto

	II° Turno		I° Turno	
		%		%
<i>Elettori</i>	21.481		21.481	
<i>Votanti</i>	10.738	49,99	15.012	69,89
<i>Voti validi al Sindaco</i>	10.535	98,11	14.558	96,98
<i>Voti validi alle liste</i>			12.957	86,31
<i>Schede bianche</i>	56	0,52	183	1,22
<i>Schede nulle</i>	144	1,34	270	1,80
<i>Schede contestate e non assegnate</i>	3	0,03	1	0,01

Segrate

Sindaco, Giunta, Consiglio

Carica Office	Cognome Surname	Nome First name	Partito di rif. Party	Lista / List	Deleghe assessori Delegated activities
sindaco	Alessandrini	Adriano	GRUPPO INDIP.TE	NUOVO CENTRODESTRA- PDL - FI-LN-GRUPPO INDIPENDENTE-FRONT PER SEGRATE - FUORI DAL CORO	

vicesindaco est.	Griani	Mario	LN		<i>Servizi sociali, Volontariato Partecipate, Bilancio, Tributi</i>
assessore est.	Lazzari	Ezio Francesco		GRUPPO INDIPENDENTE	<i>Territorio, Edilizia privata, SUAP, Ambiente Ecologia, Commercio</i>
assessore est.	Pedroni	Guido	PDL - FI		<i>Cultura, Scuola, Sistema qualità aziendale, Innovazione, Sport Tempo libero, Lavori pubblici</i>
assessore est.	Ronchi	Maria Assunta		GRUPPO INDIPENDENTE	<i>Demanio, Patrimonio, Servizi civici e cimiteriali, S@C Cooperazione internazionale, Pari opportunità, Politiche dei tempi, Sportello lavoro</i>

Consiglieri			Gruppo consiliare / Council group		
presidente	Zucconi	Luciano	LN		
capogruppo	Donati	Andrea	LN		
consigliere	Rigamonti	Vittorio	LN		
consigliere	Viganò	Roberto	LN		
vicepresidente	Riccardi Sirtori	Giovanni		GRUPPO INDIPENDENTE	
capogruppo	Bottari	Domenico		GRUPPO INDIPENDENTE	
capogruppo	Nardio	Roberto	NCD		
consigliere	Gasparini	Claudio	NCD		
consigliere	Gervasoni	Vincenzo	NCD		
capogruppo	Casella	Francesco	PDL - FI		
consigliere	Del Giudice	Giuseppe	PDL - FI		
consigliere	Terzi	Giancarlo	PDL - FI		
consigliere	Trebino	Marco	PDL - FI		
capogruppo	Casadio	Daniele		FRONTE PER SEGRATE - FUORI DAL CORO	
consigliere	Bellatorre	Guido		FRONTE PER SEGRATE - FUORI DAL CORO	
consigliere	Borlone	Paolo		FRONTE PER SEGRATE - FUORI DAL CORO	
capogruppo	Seracini	Alessandro		GRUPPO MISTO	
consigliere	Zardus	Claudio		GRUPPO MISTO	
vicepresidente	Berardinucci	Antonio	IDV		Cons. min. / Minority
capogruppo	Marea	Simone	IDV		Cons. min. / Minority
capogruppo	Radelli	Liliana	PD		Cons. min. / Minority
consigliere	Ancora	Vito	PD		Cons. min. / Minority
consigliere	Bianco	Barbara	PD		Cons. min. / Minority
consigliere	Ferrante	Giuseppe	PD		Cons. min. / Minority
consigliere	Mongili	Manuela	PD		Cons. min. / Minority
consigliere	Sormani	Mario	PD		Cons. min. / Minority
capogruppo	Micheli	Paolo		SEGRATE NOSTRA	Cons. min. / Minority
consigliere	Rosa	Gianfranco		SEGRATE NOSTRA	Cons. min. / Minority
capogruppo	Monti	Paola Giovanna		INSIEME PER SEGRATE	Cons. min. / Minority
capogruppo	Antona	Angelo	UDC		Cons. min. / Minority

Risultati elezioni comunali del 28 e 29 marzo 2010

Voto ai candidati Sindaci			Voto alle liste collegate			
Candidati	voti	%	Liste	voti	%	seggi
Alessandrini Adriano (Sindaco eletto)	10.864	57,20	PDL	7.288	43,63	14
			LN	1.974	11,82	4
			Totale coalizione	9.262	55,45	18
Radaelli Liliana	3.340	17,59	Sinistra Ecologia e Libert�-PSI	163	0,98	0
			PD	2.930	17,54	5
			Totale coalizione	3.093	18,52	5
Micheli Paolo Giovanni	1.454	7,66	Lista Civica - Segrate Nostra	775	4,64	1
			Lista Civica - Segrate Verde	407	2,44	0
			Totale coalizione	1.182	7,08	1
Ciapini Fabrizio	1.065	5,61	IDV	997	5,97	1
Monti Paola Giovanna	1.015	5,34	Lista Civica - Aria Nuova	965	5,78	0
Antona Angelo	757	3,99	UDC	640	3,83	0
			PLI	77	0,46	0
			Totale coalizione	717	4,29	0
Reda Alessandro	342	1,80	PRC CI	340	2,04	0
Del Gatto Roberto	155	0,82	Lista Civica - Il Bene Comune	148	0,89	0
Totale voti validi	18.992	100,00	Totale alle liste	16.704	100,00	25

I candidati a sindaco Radaelli Liliana, Micheli Paolo Giovanni, Ciapini Fabrizio, Monti Paola Giovanna e Antona Angelo sono stati eletti in consiglio.

Partecipazione al voto

		%
Elettori	26.671	
Votanti	19.394	72,72
Voti validi al Sindaco	18.992	97,93
Voti validi alle liste	16.704	86,13
Schede bianche	126	0,65
Schede nulle	271	1,40
Schede contestate e non assegnate	5	0,03

Vermezzo

Sindaco, Giunta, Consiglio

Carica Office	Cognome Surname	Nome First name	Partito di rif. Party	Lista / List	Deleghe assessori Delegated activities
sindaco	Cipullo	Andrea		PROGRESSO E TRADIZIONE: CIPULLO SINDACO (PDL-LN)	

vicesindaco	Molino	Valentino		PROGRESSO E TRADIZIONE: CIPULLO SINDACO (PDL-LN)	<i>Attività agricole e tutela aree destinate all'agricoltura, Ambiente paesaggio parchi spazi gioco Arredo urbano, Polizia locale Protezione civile</i>
assessore	Filadelfia	Alessandro		PROGRESSO E TRADIZIONE: CIPULLO SINDACO (PDL-LN)	<i>Sport, Rapporti con le società sportive, Associazione "Amici di Vermezzo", Fiere, Festa patronale ed iniziative ludico evasive del territorio</i>
assessore	Giussani	Paolo Giovanni		PROGRESSO E TRADIZIONE: CIPULLO SINDACO (PDL-LN)	<i>Finanza, Bilancio, Tributi Rapporti con le società partecipate</i>

Consiglieri			Gruppo consiliare / Council group		
capogruppo	Rebora	Franca		PROGRESSO E TRADIZIONE: CIPULLO SINDACO (PDL-LN)	
consigliere	Caprotti	Massimo Stefano		PROGRESSO E TRADIZIONE: CIPULLO SINDACO (PDL-LN)	
consigliere	Colagrande	Matteo		PROGRESSO E TRADIZIONE: CIPULLO SINDACO (PDL-LN)	
consigliere	Fici	Daria		PROGRESSO E TRADIZIONE: CIPULLO SINDACO (PDL-LN)	
consigliere	La Rocca	Augusto		PROGRESSO E TRADIZIONE: CIPULLO SINDACO (PDL-LN)	
consigliere	Magnoni	Donatella		PROGRESSO E TRADIZIONE: CIPULLO SINDACO (PDL-LN)	
consigliere	Pozzi	Gabriele		PROGRESSO E TRADIZIONE: CIPULLO SINDACO (PDL-LN)	
consigliere	Vita	Vincenzo		PROGRESSO E TRADIZIONE: CIPULLO SINDACO (PDL-LN)	
capogruppo	Mangiagalli	Federico		VIVERE VERMEZZO CON RINNOVAMENTO	Cons. min. / Minority
consigliere	Cozzi	Italo		VIVERE VERMEZZO CON RINNOVAMENTO	Cons. min. / Minority
consigliere	Italiano	Giacomo		VIVERE VERMEZZO CON RINNOVAMENTO	Cons. min. / Minority
consigliere	Murgia	Irene		VIVERE VERMEZZO CON RINNOVAMENTO	Cons. min. / Minority
consigliere	Renoldi	Gabriella		VIVERE VERMEZZO CON RINNOVAMENTO	Cons. min. / Minority

Risultati elezioni comunali del 28 e 29 marzo 2010

Candidati	Liste	Voti	%	Seggi
Cipullo Andrea (Sindaco eletto)	Progresso e Tradizione Vermezzo Cipullo Sindaco (PDL-LN)	1.077	48,60	11
Mangiagalli Federico	Viviamo Vermezzo Mangiagalli c'è	933	42,10	4
Italiano Giacomo	Rinnovamento con Italiano Sindaco	206	9,30	1

Partecipazione al voto

		%
<i>Elettori</i>	2.918	
<i>Votanti</i>	2.286	78,34
<i>Voti validi</i>	2.216	96,94
<i>Schede bianche</i>	39	1,71
<i>Schede nulle</i>	31	1,36
<i>Schede contestate e non assegnate</i>	0	0,00

Vizzolo Predabissi

Sindaco, Giunta, Consiglio

Carica Office	Cognome Surname	Nome First name	Partito di rif. Party	Lista / List	Deleghe assessori Delegated activities
<i>sindaco</i>	Mazza	Mario		VIVERE VIZZOLO	

<i>vicesindaco</i>	Italia	Salvatore		VIVERE VIZZOLO	<i>Urbanistica, Edilizia Patrimonio, Demanio, Lavori pubblici, Reti/energie</i>
<i>assessore</i>	Amerena	Francesco		VIVERE VIZZOLO	<i>Cultura, Pubblica istruzione Sport, Tempo libero, Servizi demografici (anagrafe, stato civile e elettorale)</i>
<i>assessore</i>	Capelli	Nelvio		VIVERE VIZZOLO	<i>Bilancio, Attività produttive, Personale</i>
<i>assessore</i>	Salvatori	Luisa		VIVERE VIZZOLO	<i>Politiche ambientali (raccolta rifiuti, piattaforma ecologica discarica di Montebuono)</i>

Consiglieri			Gruppo consiliare / Council group		
<i>presidente</i>	Fusto	Luigi		VIVERE VIZZOLO	
<i>capogruppo</i>	Fiorillo	Franco		VIVERE VIZZOLO	
<i>consigliere</i>	Bordoni	Virginio		VIVERE VIZZOLO	
<i>consigliere</i>	Buson	Giovanni		VIVERE VIZZOLO	
<i>consigliere</i>	Di Francescantonio	Aldo		VIVERE VIZZOLO	
<i>consigliere</i>	Perani	Franco		VIVERE VIZZOLO	
<i>consigliere</i>	Tosi	Patrizia		VIVERE VIZZOLO	
<i>capogruppo</i>	Del Fabbro	Dario		VIZZOLO FUTURA	Cons. min. / Minority
<i>consigliere</i>	Dipaola	Davide		VIZZOLO FUTURA	Cons. min. / Minority
<i>consigliere</i>	Galvano	Francesco		VIZZOLO FUTURA	Cons. min. / Minority
<i>consigliere</i>	Mastropasqua	Riccardo Antonio		VIZZOLO FUTURA	Cons. min. / Minority
<i>consigliere</i>	Rodolfi	Giorgio		VIZZOLO FUTURA	Cons. min. / Minority

Risultati elezioni comunali del 28 e 29 marzo 2010

Candidati	Liste	Voti	%	Seggi
Mazza Mario (Sindaco eletto)	Vivere Vizzolo	1.184	50,49	11
Del Fabbro Dario Piero Giuseppe	Vizzolo Futura (PDL-LN- Con Vizzolo)	1.004	42,81	5
Di Giorgio Luigi	Dalle periferie al centro IN SICUREZZA	94	4,01	0
Pirovano Piero	Solidarietà - Libertà Giustizia e Pace	63	2,69	0

Partecipazione al voto

		%
<i>Elettori</i>	3.261	
<i>Votanti</i>	2.430	74,52
<i>Voti validi</i>	2.345	96,50
<i>Schede bianche</i>	29	1,19
<i>Schede nulle</i>	56	2,30
<i>Schede contestate e non assegnate</i>	0	0,00

La normativa elettorale

Composizione Consiglio e Giunte comunali

La legge 7 aprile 2014 n.56 ha aumentato il numero dei consiglieri rispetto agli anni precedenti nei comuni fino a 10.000 abitanti, dopo che nel 2012 e 2013 varie norme in materia di contenimento delle spese degli enti locali avevano previsto delle riduzioni del numero di consiglieri e degli assessori comunali, come evidenziato nella tabella in basso.

Composizione Giunta e dei Consigli comunali nelle regioni a statuto ordinario.

Popolazione legale (censimento 2011)	Numero Comuni al voto nelle regioni a statuto ordinario	Numero Consiglieri Comunali (escluso Sindaco)				Max Assessori Comunali				quote di genere assessori	
		prima	dal 2011	dal 2012	dal 2014	prima	dal 2011	dal 2012	dal 2014	40%	60%
comuni >1.000.000 ab	-	60	48	48	48	12	12	12	12	5	7
comuni >500.000 ab	-	50	40	40	40	12	11	11	11	5	6
comuni >250.000 ab	1	46	36	36	36	12	10	10	10	4	6
comuni >100.000 ab o capoluoghi di prov. con popolaz. inferiore	12	40	32	32	32	12	9	9	9	4	5
comuni >30.000 ab	34	30	24	24	24	10	7	7	7	3	4
comuni >10.000 ab	74	20	16	16	16	7	5	5	5	2	3
comuni >5.000 ab	68	16	12	10	12	6	4	4	4	2	2
comuni >3.000 ab	79	16	12	7	12	6	4	3	4	2	2
comuni >1.000 ab	132	12	9	6	10	4	3	2	2	-	-
comuni ≤1.000 ab	115	12	9	6	10	4	3	0	2	-	-

Scadenziario elettorale. Elezioni comunali 31 maggio 2015

Lunedì 6 aprile 2015

(55° giorno antecedente quello della votazione)

Termine ultimo per la fissazione, da parte del Ministro dell'Interno, con proprio decreto, della data per lo svolgimento delle elezioni; comunicazione immediata ai Prefetti perché provvedano alla convocazione dei comizi ed agli altri adempimenti di competenza previsti dalla legge.

(Legge 7 giugno 1991, n. 182, art. 3, così come modificato dalla L. 25 marzo 1993, n. 81, art. 4, comma 1).

Giovedì 16 aprile 2015

(45° giorno antecedente quello della votazione)

Pubblicazione, a cura del sindaco, del manifesto di convocazione dei comizi elettorali.

Scadenza del termine per le cancellazioni da apportare alle liste elettorali per gli elettori che abbiano perduto la cittadinanza italiana o che siano incorsi nella perdita del diritto elettorale.

Scadenza del termine per l'iscrizione degli elettori che abbiano trasferito la residenza nel comune.

Scadenza del termine per le variazioni da apportare alle liste in seguito a trasferimento di abitazione nella circoscrizione di altra sezione del comune.

(D.P.R. 16 maggio 1960, n. 570, art. 18 e D.P.R. 20 marzo 1967, n. 223, art. 32).

Da giovedì 16 aprile a domenica 31 maggio 2015

(dalla data di convocazione dei comizi elettorali e fino alla chiusura delle operazioni di voto)

Divieto per tutte le amministrazioni pubbliche di svolgere attività di comunicazione ad eccezione di quelle effettuate in forma impersonale ed indispensabili per l'efficace assolvimento delle proprie funzioni.

(L. 22 febbraio 2000, n. 28, art. 9).

Entro martedì 21 aprile 2015

(entro il 5° giorno dalla pubblicazione del manifesto di convocazione dei comizi elettorali da parte del sindaco)

Costituzione, da parte del presidente del tribunale, dell'ufficio elettorale centrale e nomina dei suoi componenti (sei elettori idonei all'ufficio di presidente di sezione elettorale, tra quelli iscritti all'albo).

(D.P.R. 16 maggio 1960, n. 570, art. 71, comma 1).

Presentazione al sindaco, da parte dei cittadini dell'Unione Europea che intendano partecipare alle elezioni per il rinnovo degli organi del comune e della circoscrizione in cui sono residenti, della domanda di iscrizione nella lista elettorale aggiunta istituita presso il comune.

(D.Lgs. 12 aprile 1996, n. 197, art. 1 e 3).

Entro domenica 26 aprile 2015

(entro il 10° giorno dall'affissione del manifesto di convocazione dei comizi elettorali da parte del sindaco)

Compilazione, da parte del Responsabile dell'Ufficio Elettorale comunale, di un elenco in triplice copia dei cittadini che, pur essendo compresi nelle liste elettorali, non avranno compiuto, nel primo giorno fissato per le elezioni, il 18° anno.

Una copia di tale elenco è immediatamente trasmessa dal sindaco alla commissione elettorale mandamentale che depenna dalle liste sezionali destinate alla votazione i nominativi dei cittadini compresi nell'elenco stesso.

La seconda copia dell'elenco è pubblicata nell'albo pretorio del comune. La terza copia è depositata presso la segreteria comunale.

(D.P.R. 20 marzo 1967, n. 223, art. 33, così come modificato dall'art. 2, comma 30, della l. 24.12.2007, n. 244).

Da martedì 28 a venerdì 1 maggio 2015

(dal 33° al 30° giorno antecedente quello della votazione)

La giunta comunale provvede a stabilire e delimitare gli spazi destinati alle affissioni di propaganda elettorale e a ripartirli in tante sezioni quante sono le liste ammesse.

Ripartisce gli spazi fra tutti coloro che, pur non partecipando alla competizione elettorale con liste o candidature, abbiano fatto pervenire apposita domanda al sindaco entro il 34° giorno antecedente la data fissata per le elezioni.

(Legge 4 aprile 1956, n. 212, art., 2, comma1).

Venerdì 1 sabato 2 maggio 2015

(dalle ore 8 del 30° giorno alle ore 12 del 29° giorno antecedente la data della votazione).

Presentazione delle candidature alla carica di sindaco e delle liste di candidati alla carica di consigliere comunale con tutta la documentazione, alla segreteria del comune.

(D.P.R. 16 maggio 1960, n. 570, art. 28, comma 10 - art. 32, comma .10).

Venerdì 1 maggio 2015

(30° giorno antecedente quello della votazione)

Scadenza del termine per l'iscrizione nelle liste elettorali degli elettori per motivi diversi dal compimento del 18° anno di età o per riacquisto del diritto elettorale per cessazione delle cause ostative.

Affissione da parte di singoli candidati o di partiti o gruppi politici di manifesti di propaganda, stampati, giornali murali o altri, negli appositi spazi.

Da venerdì 1 maggio 2015 a domenica 31 maggio 2015

(dal 30° giorno precedente la data fissata per le elezioni fino alla chiusura delle operazioni di voto)

Inizio del divieto di determinate forme di propaganda:

- propaganda elettorale luminosa o figurativa a carattere fisso in luogo pubblico (escluse le insegne indicanti le sedi dei partiti);
- lancio o getto di volantini in luogo pubblico o aperto al pubblico;
- propaganda luminosa mobile;
- propaganda mobile fonica, salvo l'annuncio dei comizi e riunioni di propaganda elettorale, ma solamente dalle ore 9 alle ore 21.30 del giorno della manifestazione e di quello precedente; salvo diverse e più restrittive determinazioni degli enti locali interessati.

Sono consentite le riunioni in luogo pubblico o aperto al pubblico che non sono assoggettate all'obbligo di comunicazione da parte dei promotori agli organi di polizia.

Relativamente ai messaggi politici elettorali su quotidiani e periodici sono consentiti:

- annunci di dibattiti, tavole rotonde, conferenze, discorsi;
- pubblicazioni destinate alla presentazione dei programmi delle liste, dei gruppi di candidati e dei candidati;
- pubblicazioni di confronto tra più candidati.

(D.P.R. 20 marzo 1967, n. 223, art. 32; legge 4 aprile 1956, n. 212, art. 6, comma 1; legge 24 aprile 1975, n. 130, art. 7, comma 2; legge 22 febbraio 2000, n. 28, art. 7, comma2).

Entro domenica 3 maggio 2015

(entro il giorno successivo a quello della presentazione delle candidature)

La commissione elettorale circondariale¹⁰:

- verifica che le candidature siano sottoscritte dal numero prescritto di elettori, eliminando quelle che non lo sono;

¹⁰ Costituita con decreto del Presidente della Corte d'Appello in ogni comune capoluogo di circondario giudiziario, è composta da 4 componenti effettivi e da 4 supplenti; esamina le operazioni di tenuta e revisione delle liste elettorali compiute dal responsabile dell'Ufficio Elettorale comunale; decide sui ricorsi avverso tali operazioni, approva ogni sei mesi tali elenchi (articoli 29 e seguenti del D.P.R. 223/1967) e, una volta convocati i comizi elettorali, predispone l'elenco definitivo degli aventi diritto al voto. E' altresì compito della Commissione procedere all'ammissione o alla ricasazione delle candidature e delle liste presentate per il rinnovo degli organi del comune (articoli 30, 31, 33, 34 e 35 del D.P.R. 570/1960). Nei circondari che abbiano una popolazione superiore ai 50.000 abitanti possono essere costituite, su proposta del presidente della commissione circondariale, sottocommissioni elettorali in proporzione di una per ogni 50.000 abitanti o frazione di 50.000; le sottocommissioni sono presiedute dai dipendenti del Ministero dell'interno con qualifica non inferiore a consigliere di prefettura, ed hanno la stessa composizione prevista per la commissione elettorale circondariale.

- ricusa i contrassegni di lista identici o confondibili con quelli presentati in precedenza o con quelli usati notoriamente da altri partiti o riproducenti simboli o elementi caratterizzanti di simboli che, essendo usati da partiti presenti in Parlamento, possono trarre in errore l'elettore, assegnano un termine di non oltre 48 ore per la presentazione di un nuovo contrassegno;
- elimina i nomi dei candidati a carico dei quali viene accertata la sussistenza di alcuna delle condizioni previste dal comma 1 dell'art. 15 della L. 19 marzo 1990, n. 55, o per i quali manca ovvero è incompleta la dichiarazione di accettazione di cui al comma 6 dell'art. 28, o manca il certificato di iscrizione nelle liste elettorali;
- cancella i nomi dei candidati già compresi in altre liste presentate in precedenza;
- verifica che nelle liste dei candidati, per le elezioni nei comuni con popolazione superiore a 5.000 abitanti, sia rispettata la previsione contenuta nel comma 3-bis dell'articolo 71 del testo unico delle leggi sull'ordinamento degli enti locali, di cui al decreto legislativo 18 agosto 2000, n. 267. In caso contrario, riduce la lista cancellando i nomi dei candidati appartenenti al genere rappresentato in misura eccedente i due terzi dei candidati, procedendo in tal caso dall'ultimo della lista. La riduzione della lista non può, in ogni caso, determinare un numero di candidati inferiore al minimo prescritto per l'ammissione della lista medesima
- ricusa le liste che contengono un numero di candidati inferiore al minimo prescritto e riduce quelle che contengono un numero di candidati superiore al massimo consentito, cancellando gli ultimi nomi in modo da assicurare il rispetto della previsione contenuta nel comma 3-bis dell'articolo 71 del testo unico delle leggi sull'ordinamento degli enti locali, di cui al decreto legislativo 18 agosto 2000, n. 267
- assegna un numero progressivo a ciascuna lista ammessa, mediante sorteggio da effettuarsi alla presenza dei delegati di lista appositamente convocati;
- comunica ai delegati di lista le decisioni di ricasazione di lista o di esclusione di candidato.

Ai fini di cui al primo comma la dichiarazione di presentazione della lista effettuata a norma dell'art. 28 deve contenere l'indicazione di due delegati, uno effettivo ed uno supplente, autorizzati ad assistere alle operazioni previste dal presente articolo
(D.P.R. 16 maggio 1960, n. 570, art.30).

Comunicazione immediata delle decisioni adottate dalla commissione elettorale circondariale al sindaco per la preparazione del manifesto con le liste dei candidati e al prefetto per la stampa delle schede della votazione.

Il delegato di ciascuna lista può prendere cognizione, entro la stessa sera, delle contestazioni fatte dalla Commissione e delle modificazioni da questa apportate alla lista.

La commissione, entro il giorno successivo, si riunisce per udire eventualmente i delegati delle liste contestate o modificate, ammettere nuovi documenti e deliberare sulle modificazioni eseguite; nella stessa seduta ricusa altresì le liste per le quali non si sia provveduto a ripristinare il rapporto percentuale
(D.P.R. 16 maggio 1960, n. 570, art. 31 e art. 33 u.c.).

Entro mercoledì 6 maggio 2015

(entro il 20° giorno successivo a quello della pubblicazione del decreto di convocazione dei comizi)

Spedizione agli elettori residenti all'estero, a cura dei Comuni di iscrizione elettorale e con il mezzo postale più rapido, di una cartolina-avviso recante l'indicazione della data di votazione del primo turno e dell'eventuale ballottaggio.

(Legge 7 febbraio 1979, n. 40, art. 6).

Entro sabato 16 maggio 2015

(entro il 15° giorno antecedente quello della votazione)

Il sindaco o il commissario, nel più breve tempo, e comunque non oltre il quindicesimo giorno precedente le elezioni, notifica agli scrutatori l'avvenuta nomina. L'eventuale grave impedimento ad assolvere l'incarico deve essere comunicato, entro quarantotto ore dalla notifica della nomina, al sindaco o al commissario che provvede a sostituire i soggetti impediti con gli elettori compresi nella graduatoria di cui alla lettera b) del comma 1.

(Legge 8 marzo 1989, n. 95, art. 6, comma3)

Termine entro il quale deve essere affisso, a cura del Sindaco, nell'albo pretorio del comune ed in altri luoghi pubblici, il manifesto recate i nomi dei candidati alla carica di sindaco e le collegate liste dei candidati alla carica di consigliere comunale, con i relativi contrassegni e numeri d'ordine, secondo l'ordine del sorteggio compiuto dalla Commissione elettorale circondariale.

(D.P.R. 16 maggio 1960 n. 570, art. 31 comma 1 e art. 34 comma 1; D.P.R. 28 aprile 1993 n. 132, art. 4 comma 2)

Termine entro il quale apportare le variazioni alle liste elettorali per morte degli elettori.
(D.P.R. 20 marzo 1967 n. 223 art. 32, comma 4)

Termine per far pervenire la richiesta di esercizio del voto presso l'abitazione in cui dimorano da parte delle persone affette da gravi infermità tali da impedirne l'allontanamento dall'abitazione e che le rendano dipendenti, in via continuativa e vitale, da apparecchiature elettromedicali.
(D.L. 3 gennaio 2006 n. 1, art. 1, come convertito dall'art. 1 della L. 27 gennaio 2006, n. 22)

Da sabato 16 maggio 2015

(dal 15° giorno antecedente quello della votazione)

Divieto di rendere pubblici o diffondere i risultati di sondaggi demoscopici sull'esito delle elezioni e sugli orientamenti politici e di voto degli elettori, anche se tali sondaggi sono stati effettuati in un periodo precedente a quello del divieto.
(Legge 22 febbraio 2000, n. 28, art. 8, comma 1).

Sabato 23 maggio 2015

(8° giorno antecedente quello della votazione)

Il presidente della commissione elettorale circondariale invia al sindaco di ciascun comune del circondario, un esemplare delle liste degli elettori di ciascuna sezione.
(D.P.R. 16 maggio 1960, n. 570, art. 18, comma 2).

Termine ultimo per l'affissione, all'albo pretorio dei comuni interessati ed in altri luoghi pubblici dei medesimi, dei manifesti recanti i nomi dei candidati alla carica di sindaco e le liste dei candidati alla carica di consigliere, secondo l'ordine risultato dal sorteggio, nonché dei manifesti recanti i nomi dei candidati alla carica di presidente della provincia e i nomi dei candidati del collegio alla carica di consigliere per le elezioni provinciali, con i relativi contrassegni e numeri d'ordine secondo l'ordine risultato dal sorteggio.
(Legge 8 marzo 1951, n. 122, art. 17, comma 1; D.P.R. 16 maggio 1960, n. 570, art. 31, comma 1, art. 34, comma 1)

Entro giovedì 28 maggio 2015

Notifica agli interessati, da parte del sindaco o del commissario incaricato, della nomina a scrutatore di seggio elettorale in sostituzione di eventuali rinunciatari per grave impedimento.
Scadenza del termine, entro il quale gli elettori ricoverati in ospedali e luoghi di cura aventi diritto al voto, devono far pervenire al sindaco del comune, nelle cui liste elettorali sono iscritti, la richiesta di esercitare il diritto di voto nel luogo di degenza o nel luogo di cura.
Trasmissione al sindaco, a cura della commissione elettorale circondariale e dell'ufficio centrale elettorale per le elezioni provinciali, ai fini della consegna al presidente di ogni sezione elettorale dell'elenco dei delegati di ciascuna lista (o gruppo di candidati) autorizzati a designare i due rappresentanti di lista (e di gruppo) presso ogni seggio e presso l'ufficio centrale.
(Legge 8 marzo 1989, n. 95, art. 6, u.c. e D.P.R. 16 maggio 1960, n. 570, art. 42, comma 2 e art. 35, comma 1).

Entro venerdì 29 maggio 2015

Comunicazione al segretario del comune della designazione dei due rappresentanti di lista (e di gruppo) presso gli uffici elettorali di sezione.
Trasmissione di essa, a cura del segretario, ai presidenti delle sezioni elettorali.
(D.P.R. 16 maggio 1960, n. 570, art. 35, comma 2).

Da venerdì 29 a domenica 31 maggio 2015

(due giorni antecedenti a quello della votazione e il giorno della votazione compreso)

Periodo durante il quale gli uffici comunali restano aperti quotidianamente, anche nei giorni festivi, dalle ore 9 alle ore 18, e il giorno della votazione per tutta la durata delle operazioni di voto, per il compimento delle operazioni relative al rilascio delle tessere elettorali non consegnate a domicilio o dei duplicati.
(Legge 27 dicembre 2013, n. 147, art. 1, comma 400, lettera g).

Sabato 30 maggio 2015**Ore 00.00:** scatta il silenzio elettorale

Inizio del divieto di effettuare:

- i comizi, le riunioni di propaganda elettorale diretta o indiretta, in luoghi pubblici o aperti al pubblico;
- la nuova affissione di stampati, giornali murali o altri manifesti di propaganda.

*(Legge 4 aprile 1956, n. 212, art. 9, comma 1).***Sabato 30 maggio 2015***(Pomeriggio del giorno precedente alle elezioni o prima dell'inizio delle votazioni)***Ore 16:** Costituzione dell'ufficio elettorale ad opera del presidente di seggio.

Trasmissione delle designazioni dei due rappresentanti di lista (e di gruppo) direttamente ai singoli presidenti di seggio in caso di mancata trasmissione al segretario comunale.

Consegna ai presidenti di ogni sezione del materiale occorrente per le operazioni di votazione e scrutinio, nonché degli elenchi di coloro che hanno ottenuto l'autorizzazione a votare nei luoghi di cura.

(D.P.R. 16 maggio 1960, n. 570, art. 35, comma2, art. 27, comma1 e art. 42, comma3).

Autenticazione delle schede mediante firma apposta dagli scrutatori e apposizione del bollo della sezione ad opera del presidente a tergo di ciascuna scheda.

Sigillo ad opera del presidente delle urne, delle cassette o delle scatole contenenti le schede, e a chiudere il plico contenente tutte le carte, i verbali e il timbro della sezione.

*(D.P.R. 16 maggio 1960, n. 570, art. 47, comma1, comma5, comma7, comma11).***Domenica 31 maggio 2015***(primo giorno di votazione)***ore 07.00:** inizio operazioni di voto.**ore 23.00:** chiusura dei seggi.

Divieto di:

- diffusione di trasmissioni radio televisive di propaganda elettorale;
- di ogni forma di propaganda elettorale entro il raggio di 200 metri dall'ingresso delle sezioni elettorali.

E'consentita la nuova affissione di giornali quotidiani o periodici nelle bacheche appositamente riservate.

(Legge 4 aprile 1956, n. 212, art. 9).

Trasmissione delle designazioni dei due rappresentanti di lista (e di gruppo) ai singoli presidenti di seggio in caso di mancata trasmissione entro il sabato.

(D.P.R. 16 maggio 1960, n. 570, art. 35, comma2).

Alla chiusura dei seggi hanno inizio immediatamente le operazioni di riscontro e scrutinio.

Turno di ballottaggio - Domenica 14 giugno 2015*(entro 14 giorni dalla votazione del primo turno)***ore 07.00:** inizio operazioni di voto.**ore 23.00:** chiusura dei seggi.

Atti normativi e amministrativi

Decreto-Legge 17 marzo 2015, n. 27 Disposizioni urgenti per lo svolgimento contemporaneo delle elezioni regionali ed amministrative. (15G00042) (GU n.64 del 18-3-2015)

Vigente al: 18-3-2015

IL PRESIDENTE DELLA REPUBBLICA

Visti gli articoli 77 e 87 della Costituzione;

Visti gli articoli 117, secondo comma, e 122, primo comma, della Costituzione;

Visto l'articolo 7 del decreto-legge 6 luglio 2011, n. 98, convertito, con modificazioni, dalla legge 15 luglio 2011, n. 111, in materia di svolgimento in un'unica data nell'arco dell'anno delle consultazioni elettorali;

Visto l'articolo 5, comma 1, della legge 2 luglio 2004, n. 165, recante disposizioni di attuazione dell'articolo 122, primo comma della Costituzione, come modificato dall'articolo 1, comma 501, della legge 23 dicembre 2014, n. 190, in materia di durata degli organi elettivi regionali;

Ritenuta la straordinaria necessità ed urgenza di introdurre, in vista delle elezioni regionali e amministrative del 2015, disposizioni volte a realizzare le condizioni per il loro svolgimento abbinato, secondo il principio dell'election day;

Vista la deliberazione del Consiglio dei ministri, adottata nella riunione del 12 marzo 2015;

Sulla proposta del Presidente del Consiglio dei ministri e del Ministro dell'interno, di concerto con i Ministri per le riforme costituzionali e i rapporti con il Parlamento e dell'economia e delle finanze;

Emana
il seguente decreto-legge:

Art. 1

Integrazione all'articolo 5 della legge 2 luglio 2004, n. 165

1. All'articolo 5, comma 1, secondo periodo, della legge 2 luglio 2004, n. 165, e successive modificazioni, sono aggiunte, in fine, le seguenti parole: "o nella domenica compresa nei sei giorni ulteriori".

Art. 2

Entrata in vigore

1. Il presente decreto entra in vigore il giorno stesso della sua pubblicazione nella Gazzetta Ufficiale della Repubblica italiana e sarà presentato alle Camere per la conversione in legge.

Il presente decreto, munito del sigillo dello Stato, sarà inserito nella Raccolta ufficiale degli atti normativi della Repubblica italiana. E' fatto obbligo a chiunque spetti di osservarlo e di farlo osservare.

Dato a Roma, addì 17 marzo 2015

MATTARELLA

Renzi, Presidente del Consiglio dei ministri
Alfano, Ministro dell'interno

Boschi, Ministro per le riforme costituzionali e i rapporti con il Parlamento

Padoan, Ministro dell'economia e delle finanze

Visto, il Guardasigilli: Orlando

Legge 2 luglio 2004, n. 165 Disposizioni di attuazione dell'articolo 122, primo comma, della Costituzione.

Vigente al: 20-3-2015

Capo I

La Camera dei deputati ed il Senato della Repubblica hanno approvato;

IL PRESIDENTE DELLA REPUBBLICA

Promulga

la seguente legge:

Art. 1.

(Disposizioni generali)

1. Il presente capo stabilisce in via esclusiva, ai sensi dell'articolo 122, primo comma, della Costituzione, i principi fondamentali concernenti il sistema di elezione e i casi di ineleggibilità e di incompatibilità del Presidente e degli altri componenti della Giunta regionale, nonché dei consiglieri regionali.

Art. 2.

(Disposizioni di principio, in attuazione dell'articolo 122, primo comma, della Costituzione, in materia di ineleggibilità)

1. Fatte salve le disposizioni legislative statali in materia di incandidabilità per coloro che hanno riportato sentenze di condanna o nei cui confronti sono state applicate misure di prevenzione, le regioni disciplinano con legge i casi di ineleggibilità, specificamente individuati, di cui all'articolo 122, primo comma, della Costituzione, nei limiti dei seguenti principi fondamentali:

a) sussistenza delle cause di ineleggibilità qualora le attività o le funzioni svolte dal candidato, anche in relazione a peculiari situazioni delle regioni, possano turbare o condizionare in modo diretto la libera decisione di voto degli elettori ovvero possano violare la parità di accesso alle cariche elettive rispetto agli altri candidati;

b) inefficacia delle cause di ineleggibilità qualora gli interessati cessino dalle attività o dalle funzioni che determinano l'ineleggibilità, non oltre il giorno fissato per la presentazione delle candidature o altro termine anteriore altrimenti stabilito, ferma restando la tutela del diritto al mantenimento del posto di lavoro, pubblico o privato, del candidato;

c) applicazione della disciplina delle incompatibilità alle cause di ineleggibilità sopravvenute alle elezioni qualora ricorrano le condizioni previste dall'articolo 3, comma 1, lettere a) e b);

d) attribuzione ai Consigli regionali della competenza a decidere sulle cause di ineleggibilità dei propri componenti e del Presidente della Giunta eletto a suffragio universale e diretto, fatta salva la competenza dell'autorità giudiziaria a decidere sui relativi ricorsi. L'esercizio delle rispettive funzioni e' comunque garantito fino alla pronuncia definitiva sugli stessi ricorsi;

e) eventuale differenziazione della disciplina dell'ineleggibilità nei confronti del Presidente della Giunta regionale e dei consiglieri regionali;

f) previsione della non immediata rieleggibilità allo scadere del secondo mandato consecutivo del Presidente della Giunta regionale eletto a suffragio universale e diretto, sulla base della normativa regionale adottata in materia.

Art. 3.

(Disposizioni di principio, in attuazione dell'articolo 122, primo comma, della Costituzione, in materia di incompatibilità)

1. Le regioni disciplinano con legge i casi di incompatibilità, specificatamente individuati, di cui all'articolo 122, primo comma, della Costituzione, nei limiti dei seguenti principi fondamentali:

a) sussistenza di cause di incompatibilità, in caso di conflitto tra le funzioni svolte dal Presidente o dagli altri componenti della Giunta regionale o dai consiglieri regionali e altre situazioni o cariche, comprese quelle elettive, suscettibile, anche in relazione a peculiari condizioni delle

regioni, di compromettere il buon andamento e l'imparzialità dell'amministrazione ovvero il libero espletamento della carica elettiva;

b) sussistenza di cause di incompatibilità, in caso di conflitto tra le funzioni svolte dal Presidente o dagli altri componenti della Giunta regionale o dai consiglieri regionali e le funzioni svolte dai medesimi presso organismi internazionali o sopranazionali;

c) eventuale sussistenza di una causa di incompatibilità tra la carica di assessore regionale e quella di consigliere regionale;

d) in caso di previsione della causa di incompatibilità per lite pendente con la regione, osservanza dei seguenti criteri: 1) previsione della incompatibilità nel caso in cui il soggetto sia parte attiva della lite;

2) qualora il soggetto non sia parte attiva della lite, previsione della incompatibilità esclusivamente nel caso in cui la lite medesima sia conseguente o sia promossa a seguito di giudizio definito con sentenza passata in giudicato;

e) attribuzione ai Consigli regionali della competenza a decidere sulle cause di incompatibilità dei propri componenti e del Presidente della Giunta eletto a suffragio universale e diretto, fatta salva la competenza dell'autorità giudiziaria a decidere sui relativi ricorsi. L'esercizio delle rispettive funzioni e' comunque garantito fino alla pronuncia definitiva sugli stessi ricorsi;

f) eventuale differenziazione della disciplina dell'incompatibilità nei confronti del Presidente della Giunta regionale, degli altri componenti della stessa Giunta e dei consiglieri regionali;

g) fissazione di un termine dall'accertamento della causa di incompatibilità, non superiore a trenta giorni, entro il quale, a pena di decadenza dalla carica, deve essere esercitata l'opzione o deve cessare la causa che determina l'incompatibilità, ferma restando la tutela del diritto dell'eletto al mantenimento del posto di lavoro, pubblico o privato.

Art. 4.

(Disposizioni di principio, in attuazione dell'articolo 122, primo comma, della Costituzione, in materia di sistema di elezione)

1. Le regioni disciplinano con legge il sistema di elezione del Presidente della Giunta regionale e dei consiglieri regionali nei limiti dei seguenti principi fondamentali:

a) individuazione di un sistema elettorale che agevoli la formazione di stabili maggioranze nel Consiglio regionale e assicuri la rappresentanza delle minoranze;

b) contestualità dell'elezione del Presidente della Giunta regionale e del Consiglio regionale, se il Presidente e' eletto a suffragio universale e diretto. Previsione, nel caso in cui la regione adotti l'ipotesi di elezione del Presidente della Giunta regionale secondo modalità diverse dal suffragio universale e diretto, di termini temporali tassativi, comunque non superiori a novanta giorni, per l'elezione del Presidente e per l'elezione o la nomina degli altri componenti della Giunta;

c) divieto di mandato imperativo.

((c-bis) promozione della parità tra uomini e donne nell'accesso alle cariche elettive attraverso la predisposizione di misure che permettano di incentivare l'accesso del genere sottorappresentato alle cariche elettive)).

Capo II

Art. 5.

(Durata degli organi elettivi regionali)

1. Gli organi elettivi delle regioni durano in carica per cinque anni, fatta salva, nei casi previsti, l'eventualità dello scioglimento anticipato del Consiglio regionale. Il quinquennio decorre per ciascun Consiglio dalla data della elezione e le elezioni dei nuovi Consigli hanno luogo non oltre i sessanta giorni successivi al termine del quinquennio *((o nella domenica compresa nei sei giorni ulteriori)).*



Presidenza del Consiglio dei Ministri

DIPARTIMENTO PER L'INFORMAZIONE E L'EDITORIA

Presidenza del Consiglio dei Ministri
DIE 0006129 P-4.14.6
del 20/03/2015



Roma,

A tutti i Ministeri

A tutte le amministrazioni centrali dello Stato
Loro Sedi

Oggetto: Elezioni regionali ed elezioni amministrative 2015 -Applicazione dell'art. 9 della legge 22 febbraio 2000, n. 28 (convocazione comizi elettorali).

In previsione della convocazione dei comizi elettorali per le elezioni dei presidenti e dei consigli regionali e delle elezioni amministrative nelle regioni e nei comuni interessati, si rammenta che ai sensi dell'art. 9 della legge 22 febbraio 2000, n. 28, a far data dalla indizione dei comizi elettorali e fino alla chiusura delle operazioni di voto "è fatto divieto a tutte le Amministrazioni pubbliche di svolgere attività di comunicazione ad eccezione di quelle effettuare in forma impersonale ed indispensabili per l'efficace assolvimento delle proprie funzioni".

In tale prospettiva, si fa fin d'ora presente che, per tutte quelle attività di comunicazione ritenute indispensabili ed indifferibili per l'efficace svolgimento e per l'assolvimento delle proprie funzioni istituzionali che si dovessero valutare necessarie durante il citato periodo temporale, le Amministrazioni interessate dovranno richiedere un preventivo parere all'Autorità per le Garanzie nelle Comunicazioni - Direzione Servizi Media - Ufficio comunicazione politica e conflitti di interessi - Via Isonzo 21/b - 00198 - Roma.

Si ricorda che tali iniziative di comunicazione dovranno comunque essere effettuate in forma impersonale recando, esclusivamente, l'emblema della Repubblica oltre ad eventuali strumenti di comunicazione informativa (numero verde, sito internet, ecc.) necessari a veicolare l'iniziativa di comunicazione. Pertanto tutte le Amministrazioni che nel suindicato periodo intendano richiedere al Dipartimento per l'informazione e l'editoria la messa in onda delle proprie iniziative di comunicazione a carattere pubblicitario sulle reti Rai (ai sensi del combinato disposto della legge 7 giugno 2000, n. 150, art.3 e del decreto legislativo 31 luglio 2005, n.177, art.45, comma 2, lettera g) dovranno allegare il parere positivo espresso dall'IAGCOM.

Il Capo del Dipartimento
Roberto G. Marino

MODULARIO
INTERNO - 204

MOD. 4 U.C.O.

Il Ministro dell'Interno

Vista la legge 7 giugno 1991, n. 182, contenente norme per lo svolgimento delle elezioni dei consigli comunali e circoscrizionali;

Visti gli articoli 71, 72 e 73 del decreto legislativo 18 agosto 2000, n. 267, recanti norme sull'elezione diretta del sindaco e del consiglio comunale; .

Considerato che occorre procedere alla fissazione della data per lo svolgimento delle consultazioni per l'elezione diretta dei sindaci e dei consigli comunali nonché per l'elezione dei consigli circoscrizionali, da tenersi nel periodo compreso tra il 15 aprile ed il 15 giugno del corrente anno;

Visto l'articolo I, comma 399, della legge 27 dicembre 2013, n. 147 (Legge di stabilità 2014);

DECRETA:

Le consultazioni per l'elezione diretta dei sindaci e dei consigli comunali nonché per l'elezione dei consigli circoscrizionali, da tenersi nel periodo compreso tra il 15 aprile ed il 15 giugno del corrente anno, sono fissate per il giorno di domenica 31 maggio 2015.

L'eventuale turno di ballottaggio per l'elezione diretta dei sindaci dei comuni avrà luogo nel giorno di domenica 14 giugno 2015,

Il presente decreto sarà immediatamente comunicato ai Prefetti affinché provvedano alla convocazione dei comizi elettorali ed agli altri adempimenti di loro competenza.

Roma,

19 MAR. 2015

Angelino Alfano

Il Prefetto della Provincia di Milano

Prot. n.

Area II bis – Raccordo con gli Enti Locali; Consultazioni Elettorali

VISTO il decreto in data 19 marzo 2015 con il quale il Ministro dell'Interno ha fissato per il giorno di domenica 31 maggio 2015 la data di svolgimento, nell'ambito delle regioni a statuto ordinario, del primo turno delle consultazioni per l'elezione diretta dei Sindaci e dei Consigli comunali e per il giorno di domenica 14 giugno 2015 la data dell'eventuale turno di ballottaggio per l'elezione dei Sindaci non proclamati eletti all'esito del primo turno di votazione;

CONSIDERATO che alla predetta consultazione sono interessati i Comuni i cui Consigli scadranno nel primo semestre dell'anno in corso;

PRESO ATTO che i Comuni interessati alla predetta consultazione sono quelli di Baranzate – Bollate – Cologno Monzese – Corsico – Parabiago – Segrate – Vermezzo – Vizzolo Predabissi;

VISTO il D.P.R. 6 novembre 2012, pubblicato nel supplemento ordinario n. 209 - G.U. n. 294 del 18 dicembre 2012, relativo alla determinazione della popolazione legale della Repubblica in base al censimento generale della popolazione e delle abitazioni del 9 ottobre 2011;

VISTO il T.U. delle leggi per la composizione e la elezione degli organi delle Amministrazioni comunali approvato con D.P.R. 16 maggio 1960, n. 570 e successive modificazioni;

VISTA la Legge 7 giugno 1991, n. 182;

VISTA la Legge 25 marzo 1993, n. 81 e successive modifiche;

VISTO il D.P.R. del 28 aprile 1993, n. 132;

VISTO il Decreto Legislativo del 12 aprile 1996, n. 197;

VISTA la Legge 30 aprile 1999, n. 120;

VISTO il Decreto Legislativo 18 agosto 2000, n. 267 e successive modificazioni;

VISTA la Legge 16 aprile 2002, n. 62;

VISTA la Legge 23 dicembre 2009, n. 191 e successive modificazioni;

VISTA la Legge 26 marzo 2010, n. 42 di conversione del Decreto Legge 25 gennaio 2010, n. 2;

VISTA la Legge 14 settembre 2011, n. 148 di conversione del Decreto Legge 13 agosto 2011, n. 138;

VISTA la Legge 27 dicembre 2013, n. 147;

VISTA la Legge 7 aprile 2014, n.56

DECRETA

Sono convocati per il giorno di domenica 31 maggio 2015 i comizi elettorali per la elezione diretta dei Sindaci e dei Consigli comunali dei seguenti Comuni della provincia di Milano:

Bollate (24 consiglieri da eleggere), Baranzate (16 consiglieri da eleggere), Cologno Monzese (24 consiglieri da eleggere), Corsico (24 consiglieri da eleggere), Parabiago (16 consiglieri da eleggere), Segrate (24 consiglieri da eleggere), Vermezzo (12 consiglieri da eleggere), Vizzolo Predabissi (12 consiglieri da eleggere).

La data di svolgimento dell'eventuale turno di ballottaggio che si rendesse necessario per l'elezione diretta dei Sindaci, come previsto dagli artt. 71, comma 6, e 72, comma 5, del D. Lgs. 18 agosto 2000, n. 267 è fissata per il giorno di domenica 14 giugno 2015.

I Sindaci dei Comuni sopra indicati sono incaricati della esecuzione del presente decreto e ne daranno notizia agli elettori con manifesto da affiggersi **il giorno 16 aprile 2015**.

Milano, 2 aprile 2015

IL PREFETTO
(Tronca)

CC/GA

I Comuni della città metropolitana di Milano

Popolazione per comune della città metropolitana di Milano, superficie e densità
(dati provvisori novembre 2014)

Comuni	superficie	Densità (pop. 1.1.2014/ sup.) Ab. al kmq.	Popolazione res. 1.1. 2014	Popolazione res. novembre 2014	Differenza (novembre- Gennaio)
Abbiategrasso	47,1	658,05	32.298	32.412	114
Albairate	14,96	308,89	4.709	4.686	-23
Arconate	8,35	781,32	6.607	6.625	18
Arese	6,52	2.935,28	19.170	19.270	100
Arluno	12,35	930,77	11.833	11.877	44
Assago	8,14	998,03	8.506	8.700	194
Baranzate	2,78	3.877,34	11.551	11.637	86
Bareggio	11,29	1.508,86	17.453	17.468	15
Basiano	4,62	787,66	3.676	3.680	4
Basiglio	8,45	895,50	7.763	7.756	-7
Bellinzago Lombardo	4,52	842,92	3.891	3.877	-14
Bernate Ticino	12,13	253,17	3.093	3.088	-5
Besate	12,66	159,72	2.104	2.095	-9
Binasco	3,89	1.840,10	7.176	7.214	38
Boffalora sopra Ticino	7,52	557,85	4.170	4.168	-2
Bollate	13,12	2.710,14	36.159	36.242	83
Bresso	3,38	7.607,10	26.246	26.279	33
Bubbiano	3,04	728,62	2.392	2.412	20
Buccinasco	12	2.208,58	27.033	27.106	73
Buscate	7,86	604,45	4.822	4.788	-34
Bussero	4,59	1.858,82	8.615	8.593	-22
Busto Garolfo	12,84	1.049,77	13.761	13.800	39
Calvignasco	1,87	632,09	1.203	1.190	-13
Cambiago	7,3	891,51	6.727	6.779	52
Canegrate	5,3	2.346,79	12.597	12.549	-48
Carpiano	17,22	230,89	4.077	4.110	33
Carugate	5,38	2.634,76	14.831	14.949	118
Casarile	7,32	528,28	4.079	4.068	-11
Casorezzo	6,63	807,69	5.447	5.472	25
Cassano d'Adda	18,52	1.001,73	18.740	18.778	38
Cassina de' Pecchi	7,6	1.737,63	13.445	13.590	145

Comuni	superficie	Densità (pop. 1.1.2014/ sup.) Ab. al kmq.	Popolazione res. 1.1. 2014	Popolazione res. novembre 2014	Differenza (novembre- Gennaio)
Cassinetta di Lugagnano	3,32	567,47	1.916	1.917	1
Castano Primo	19,06	576,60	11.227	11.231	4
Cernusco sul Naviglio	13,32	2.304,58	32.514	33.003	489
Cerro al Lambro	10,16	487,80	5.032	5.058	26
Cerro Maggiore	10,23	1.440,37	15.238	15.251	13
Cesano Boscone	3,99	5.864,16	23.586	23.601	15
Cesate	5,69	2.435,50	14.171	14.215	44
Cinisello Balsamo	12,7	5.600,63	74.912	75.322	410
Cislino	14,73	289,41	4.645	4.721	76
Cologno Monzese	8,66	5.287,07	47.471	47.950	479
Colturano	4,25	459,29	2.057	2.082	25
Corbetta	18,78	929,71	18.179	18.194	15
Cormano	4,45	4.481,80	20.078	20.157	79
Cornaredo	13,55	1.484,94	20.297	20.340	43
Corsico	5,4	6.235,00	35.201	35.278	77
Cuggiono	14,78	550,88	8.227	8.282	55
Cusago	11,5	312,78	3.773	3.810	37
Cusano Milanino	3,11	6.078,78	19.002	19.013	11
Dairago	5,61	1.044,92	6.165	6.278	113
Dresano	3,5	863,71	3.084	3.077	-7
Gaggiano	26,71	334,44	9.022	9.056	34
Garbagnate Milanese	8,86	2.964,11	27.111	27.268	157
Gessate	7,76	1.116,49	8.937	8.894	-43
Gorgonzola	10,69	1.814,97	20.003	20.043	40
Grezzago	2,49	1.141,37	2.941	3.028	87
Gudo Visconti	5,98	286,12	1.683	1.674	-9
Inveruno	12,17	707,40	8.642	8.623	-19
Inzago	12,14	868,20	10.970	11.029	59
Lacchiarella	24,16	347,27	8.869	8.913	44
Lainate	12,93	1.937,66	25.572	25.678	106
Legnano	17,72	3.253,22	60.313	60.452	139
Liscate	9,35	433,16	4.148	4.109	-39
Locate di Triulzi	12,34	782,41	9.941	9.991	50
Magenta	21,81	1.048,92	23.514	23.479	-35
Magnago	11,3	803,98	9.268	9.261	-7
Marcallo con Casone	8,09	745,61	6.192	6.246	54
Masate	4,35	761,38	3.455	3.502	47
Mediglia	21,86	552,61	12.112	12.165	53

Comuni	superficie	Densità (pop. 1.1.2014/ sup.) Ab. al kmq.	Popolazione res. 1.1. 2014	Popolazione res. novembre 2014	Differenza (novembre- Gennaio)
Melegnano	4,92	3.409,35	17.444	17.567	123
Melzo	9,66	1.884,37	18.490	18.510	20
Mesero	5,69	686,99	4.068	4.095	27
Milano	182,07	6.822,23	1.331.546	1.336.364	4.818
Morimondo	26,27	45,03	1.199	1.177	-22
Motta Visconti	9,87	770,11	7.770	7.762	-8
Nerviano	13,48	1.267,73	17.401	17.432	31
Nosate	4,98	138,35	693	685	-8
Novate Milanese	5,47	3.644,97	20.174	20.203	29
Noviglio	15,58	271,95	4.599	4.573	-26
Opera	7,59	1.742,56	13.727	13.783	56
Ossona	6,03	685,57	4.263	4.292	29
Ozzero	11,02	133,12	1.532	1.526	-6
Paderno Dugnano	14,12	3.297,59	46.981	46.960	-21
Pantigliate	5,73	1.019,37	5.814	5.944	130
Parabiago	14,17	1.878,41	27.494	27.671	177
Paullo	8,91	1.236,14	11.302	11.372	70
Pero	5	2.058,20	10.953	11.035	82
Peschiera Borromeo	23,48	947,79	23.058	22.951	-107
Pessano con Bornago	6,63	1.367,12	9.102	9.126	24
Pieve Emanuele	13,07	1.137,57	16.050	16.161	111
Pioltello	13,11	2.674,75	36.768	36.925	157
Pogliano Milanese	4,68	1.739,53	8.336	8.380	44
Pozzo d'Adda	4,21	1.346,08	5.945	5.962	17
Pozzuolo Martesana	12,38	644,83	8.306	8.347	41
Pregnana Milanese	4,9	1.401,43	7.016	7.136	120
Rescaldina	8,2	1.697,56	14.190	14.213	23
Rho	22,32	2.242,47	50.799	50.473	-326
Robecchetto con Induno	13,95	349,03	4.881	4.909	28
Robecco sul Naviglio	20,35	336,22	6.839	6.849	10
Rodano	12,87	351,67	4.641	4.635	-6
Rosate	18,69	288,66	5.512	5.579	67
Rozzano	12,31	3.248,01	42.442	42.580	138
San Colombano al Lambro	16,39	447,59	7.378	7.412	34
San Donato Milanese	12,82	2.417,47	32.361	32.381	20
San Giorgio su Legnano	2,33	2.888,41	6.814	6.902	88
San Giuliano	30,71	1.171,31	37.759	37.953	194

Comuni	superficie	Densità (pop. 1.1.2014/ sup.) Ab. al kmq.	Popolazione res. 1.1. 2014	Popolazione res. novembre 2014	Differenza (novembre- Gennaio)
Milanese					
San Vittore Olona	3,44	2.399,42	8.378	8.384	6
San Zenone al Lambro	7,28	575,00	4.327	4.346	19
Santo Stefano Ticino	5,02	956,37	4.956	5.010	54
Sedriano	7,86	1.433,84	11.767	11.855	88
Segrate	17,44	1.921,96	34.667	34.867	200
Senago	8,63	2.423,41	21.358	21.540	182
Sesto San Giovanni	11,74	6.517,38	80.953	81.489	536
Settala	17,5	418,74	7.408	7.453	45
Settimo Milanese	10,77	1.777,90	19.912	19.936	24
Solaro	6,69	2.076,23	14.086	14.144	58
Trezzano Rosa	3,49	1.392,84	5.094	5.126	32
Trezzano sul Naviglio	10,75	1.862,14	20.513	20.716	203
Trezzo sull'Adda	12,84	925,47	12.124	12.178	54
Tribiano	6,97	475,18	3.478	3.491	13
Truccazzano	22,15	269,44	6.017	6.033	16
Turbigo	8,48	871,34	7.416	7.384	-32
Vanzaghello	5,51	969,87	5.393	5.419	26
Vanzago	6,15	1.449,43	9.038	9.071	33
Vaprio d'Adda	7,05	1.152,62	8.602	8.696	94
Vermezzo	6,11	626,68	3.962	3.935	-27
Vernate	14,63	217,43	3.296	3.319	23
Vignate	8,65	1.046,59	9.235	9.237	2
Villa Cortese	3,56	1.727,53	6.191	6.193	2
Vimodrone	4,79	3.429,23	17.131	17.084	-47
Vittuone	5,97	1.498,99	8.995	9.006	11
Vizzolo Predabissi	5,67	713,40	3.971	3.906	-65
Zelo Surrigone	4,44	332,66	1.675	1.705	30
Zibido San Giacomo	24,61	266,23	6.781	6.832	51
Totale città metropolitana di Milano	1.578,90	1.924,39	3.184.013	3.195.629	11.616

Inserto speciale elezioni

Numero 2 – Anno 2015

Liste e Candidati

Schede elettorali comunali e regionali
(aggiornamento al 26 maggio)

Elettori turno elettorale 2015

Elezioni regionali e comunali: election day 31 maggio

Le prossime elezioni comunali si svolgeranno domenica 31 maggio 2015 con eventuale turno di ballottaggio domenica 14 giugno. Andranno alle urne complessivamente 1.065 comuni, di cui 514 appartenenti a regioni ordinarie e 551 nelle regioni a statuto speciale.

Nel Trentino Alto-Adige e nella Valle d'Aosta hanno già votato domenica 10 maggio. Le regioni Friuli Venezia Giulia e Sardegna hanno accorpato le elezioni amministrative a quelle nazionali, mentre nella Regione Sicilia si vota su due giorni: domenica 31 maggio e lunedì 1 giugno.

Si vota anche per le elezioni del Presidente e del Consiglio regionale delle regioni a statuto ordinario: Veneto, Liguria, Toscana, Umbria, Marche, Campania e Puglia. Nelle seguenti tabelle sono riassunti i numeri degli elettori coinvolti nell'election day¹¹.

Elettori elezioni Comunali (dati 2014)

	elettori amministrative	comuni al voto	su di un totale	elettori	%
capoluoghi	1.069.961	20	116	14.764.200	7,25
comuni superiori a 15mila ab.	2.720.544	120	684	13.350.689	20,59
comuni inferiori a 15mila ab.	2.335.306	925	7.247	22.871.988	10,21
totale	6.125.811	1.065	8.047	50.986.877	38,05

Elettori elezioni Regionali

regionali 2015	elettori regionali	comuni	comuni al voto entrambe tipologie regionali comunali	elettori interessati da regionali e comunali	elettori comunali / elettori regionali
Veneto	4.015.998	268	34	440.921	10,98
Liguria	1.374.557	294	13	30.652	2,23
Toscana	3.015.844	163	9	168.893	5,60
Umbria	714.151	106	3	5.929	0,83
Marche	1.302.700	165	16	136.915	10,51
Campania	5.013.162	429	75	882.682	17,61
Puglia	3.601.923	209	47	685.877	19,04
totale	19.038.335	1.634	197	2.351.869	12,35

Elettori elezioni Comunali e Regionali

totale elettori Italia	elettori alle regionali 2015	%	elettori alle comunali 2015	%
50.986.877	19.038.335	37,34	6.125.811	12,01

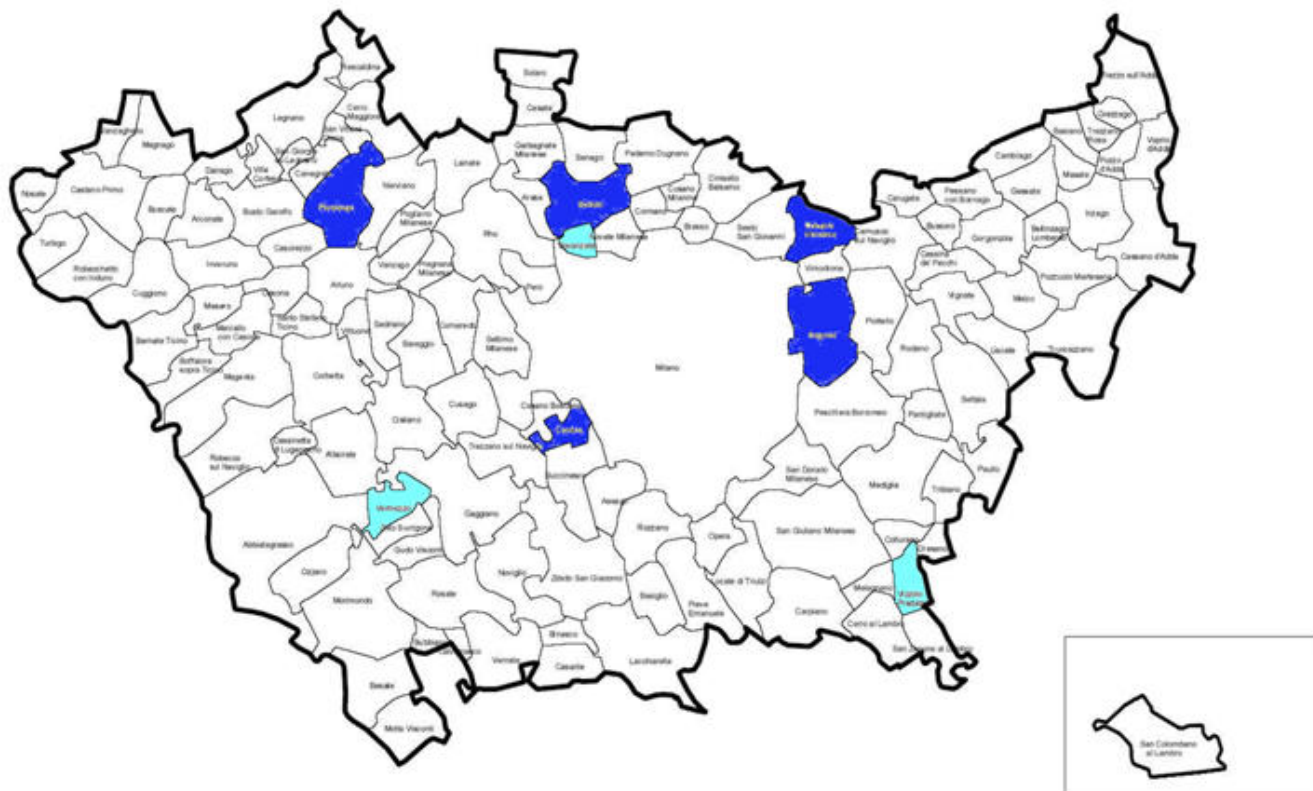
¹¹ Tabelle tratte dal sito <http://www.partitodemocratico.it/doc/273811/elezioni-regionali-ed-amministrative-2015-elettori.htm>

Comunali 2015

Comuni della città metropolitana di Milano al voto

Comune	Sindaco uscente	Liste d'appoggio	Popolazione residente al 1-1-2014	Consiglieri da eleggere
Baranzate	Giuseppe Corbari	Insieme Per Baranzate	11.538	16
Bollate	Stefania Clara Lorusso	FI-LN-Fratelli d'Italia – Alleanza Nazionale-Bollate Insieme-Città per Cambiare-Gruppo Indipendente	36.164	24
Cologno Monzese	Mario Soldano	PRC CI-PD-PSI-Cologno Solidale e Democratica-Vivi Cologno	47.544	24
Corsico	Maria Ferrucci	PRC CI-SEL-IDV-PD-Uniti per Corsico	35.196	24
Parabiago	Franco Borghi	UDC-PDL-LN-Giovani di Parabiago	27.518	16
Segrate	Adriano Alessandrini	Nuovo Centrodestra-PDL - FI-LN-Gruppo Indipendente-Fronte per Segrate - Fuori dal Coro	34.611	24
Vermezzo	Andrea Cipullo	Progresso e Tradizione: Cipullo Sindaco (PDL-LN)	3.951	12
Vizzolo Predabissi	Mario Mazza	Vivere Vizzolo	3.974	12

Mappa dei comuni al voto (in blu scuro i comuni superiori ai 15 mila abitanti)



Candidati Sindaci e liste collegate

Comuni al di sopra dei 15 mila abitanti – Elezione diretta dei sindaci con sistema misto



















Comune	Bollate	Cologno Monzese	Corsico	Parabiago	Segrate
candidato sindaco	Pierluigi Catenacci	Loredana Verzino			Antonio Beradinucci
Lista	Per un'altra Bollate (Rifondazione Comunisti Italiani) (La Bollate che Vogliamo)	Cologno Solidale e Democratica Pace e Diritti			1948 I Valori della Costituzione con Tonino
candidato sindaco	Francesco Vassallo	Alessandro Del Corno	Maria Ferrucci	Alessandra Ghiani	Paolo Giovanni Micheli
Lista	PD Vassallo Sindaco Sinistra ecologia Libertà PSI	PD Del Corno Sindaco PSI Cologno che Vale Del Corno Sindaco Sinistra Colognese	PD Ferrucci Sindaca Dignità Diritti Uguaglianza Sinistra Corsico Decidiamo Insieme Città Attiva Lista Civica	PD Ghiani Sindaco Lista Civica N.O.I. per la città Impegnati x Parabiago A. Ghiani	PD Micheli Sindaco Scelta Civica per Segrate Lista Paolo Micheli Segrate Nostra Sinistra per Segrate
candidato sindaco	Massimiliano Mantovani	Monica Motta	Franca Marchetti	Christian Vitali	Diego Alberto Dimalta
Lista	Movimento 5 Stelle Beppegrillo.it	Movimento 5 Stelle Beppegrillo.it	Movimento 5 Stelle Beppegrillo.it	Movimento 5 Stelle Beppegrillo.it	Movimento 5 Stelle Beppegrillo.it
candidato sindaco			Vincenzo Costabile		Paolo Giulio Luigi Borlone
Lista			Corsico al Centro Circolo Giorgio La Pira		Cittadini di Segrate con Paolo Borlone Sindaco
candidato sindaco	Tommaso Guarro				
Lista	Pensionati				

Comune	Bollate	Cologno Monzese	Corsico	Parabiago	Segrate
candidato sindaco	Stefania Clara Lorusso in Ronchi	Angelo Rocchi	Filippo Errante	Cucchi Raffaele	Tecla Carla Maria Fraschini
Lista	Forza Italia Lega Nord Lega Lombarda Salvini SiAmo Bollate Stefania Lorusso Sindaco Bollate Insieme B-Per Fare	Forza Italia Lega Nord Lega Lombarda Salvini Meloni Fratelli d'Italia Alleanza Nazionale MSI Italia Libertas Unione di Centro Lista Civica di Cologno Monzese	Forza Italia Lega Nord Lega Lombarda Salvini Meloni Fratelli d'Italia Alleanza Nazionale MSI Corsico Vivere Lista Civica	Forza Italia Lega Nord Lega Lombarda Salvini Meloni Fratelli d'Italia Alleanza Nazionale MSI ATTIVA MENTE	Forza Italia Lega Nord Lega Lombarda Salvini Meloni Fratelli d'Italia Alleanza Nazionale MSI Partecipazione Segrate Alessandrini per Segrate
candidato sindaco					Claudio Viganò
Lista					Lega Federalisti Segrate
candidato sindaco	Ercole Giuseppe Dusi				
Lista	Gente di Bollate				
candidato sindaco	Elena Spandre				
Lista	Meloni Fratelli d'Italia Alleanza Nazionale MSI				
candidato sindaco	Ubaldo Bartolozzi	Salvatore Capodici	Roberto Masiero		Federico Figini
Lista	Impegno per Bollate Bartolozzi Sindaco	Cambia Cologno Lista Poloni per Cologno Progetto Cologno Monzese	Corsico per Masiero Insieme per Corsico		I Like Segrate Federico Figini Sindaco
candidato sindaco		Cosimo Vincenzo Sansalone	Umberto Pietro Rossi		Lorenzo Angelo Arseni
Lista		Lista Civica Sansalone Sindaco Cologno nel Cuore Lista Di Bari Cologno Libera Lista Velluto	SiAmo Corsico Lista Civica		Segrate Vita Lavoro Lorenzo Arseni Sindaco
candidato sindaco		Marcello Casati	Teodosio De Bonis		
Lista		San Maurizio al Lambro in Comune - Lista Civica	Progetto Nazionale		

Scheda elettorale del comune di Bollate

<p>MASSIMILIANO MANTOVANI <small>(CANDIDATO ALLA CARICA DI SINDACO)</small></p> 	<p>ERCOLE GIUSEPPE DUSI <small>(CANDIDATO ALLA CARICA DI SINDACO)</small></p> 
<p>PIERLUIGI CATENACCI <small>(CANDIDATO ALLA CARICA DI SINDACO)</small></p> 	<p>FRANCESCO VASSALLO <small>(CANDIDATO ALLA CARICA DI SINDACO)</small></p>  
<p>ELENA SPANDRE <small>(CANDIDATO ALLA CARICA DI SINDACO)</small></p> 	<p>PARTITO SOCIALISTA ITALIANO <small>(PSI)</small></p> 
<p>UBALDO BARTOLOZZI <small>(CANDIDATO ALLA CARICA DI SINDACO)</small></p> 	
<p>TOMMASO GUARRO <small>(CANDIDATO ALLA CARICA DI SINDACO)</small></p> 	
<p>STEFANIA CLARA LORUSSO <small>(CANDIDATO ALLA CARICA DI SINDACO)</small></p>    	

Scheda elettorale del comune di Cologno M.

<p>LOREDANA VERZINO <small>(CANDIDATO ALLA CARICA DI SINDACO)</small></p> 	<p>COSIMO VINCENZO SANSALONE <small>(CANDIDATO ALLA CARICA DI SINDACO)</small></p>  
<p>MARCELLO CASATI <small>(CANDIDATO ALLA CARICA DI SINDACO)</small></p> 	<p>COLOGNO LIBERA <small>(LISTA VELLUTO)</small></p> 
<p>SALVATORE CAPODICI <small>(CANDIDATO ALLA CARICA DI SINDACO)</small></p>   	<p>ANGELO ROCCHI <small>(CANDIDATO ALLA CARICA DI SINDACO)</small></p>     
<p>ALESSANDRO DEL CORNO <small>(CANDIDATO ALLA CARICA DI SINDACO)</small></p>    	
<p>MONICA MOTTA <small>(CANDIDATO ALLA CARICA DI SINDACO)</small></p> 	















Scheda elettorale del comune di Corsico

UMBERTO PIETRO ROSSI <small>(CANDIDATO ALLA CARICA DI SINDACO)</small>		MARIA FERRUCCI <small>(CANDIDATO ALLA CARICA DI SINDACO)</small>	
			
ROBERTO MASIERO <small>(CANDIDATO ALLA CARICA DI SINDACO)</small>			
		VINCENZO COSTABILE <small>(CANDIDATO ALLA CARICA DI SINDACO)</small>	
TEODOSIO DE BONIS <small>(CANDIDATO ALLA CARICA DI SINDACO)</small>			
FILIPPO ERRANTE <small>(CANDIDATO ALLA CARICA DI SINDACO)</small>			
			
			
FRANCA MARCHETTI <small>(CANDIDATO ALLA CARICA DI SINDACO)</small>			
			

Scheda elettorale del comune di Parabiago

CHRISTIAN VITALI <small>(CANDIDATO ALLA CARICA DI SINDACO)</small>			
			
ALESSANDRA GHIANI <small>(CANDIDATO ALLA CARICA DI SINDACO)</small>			
			
			
RAFFAELE CUCCHI <small>(CANDIDATO ALLA CARICA DI SINDACO)</small>			
			
			





Scheda elettorale del comune di Segrate



<p>LORENZO ANGELO ARSENI <small>(CANDIDATO ALLA CATEGORIA DI DIRETTAZIONE)</small></p> 	<p>DIEGO ALBERTO DIMALTA <small>(CANDIDATO ALLA CATEGORIA DI DIRETTAZIONE)</small></p> 
<p>ANTONIO BERARDINUCCI <small>(CANDIDATO ALLA CATEGORIA DI DIRETTAZIONE)</small></p> 	<p>PAOLO GIULIO LUIGI BORLONE <small>(CANDIDATO ALLA CATEGORIA DI DIRETTAZIONE)</small></p> 
<p>CLAUDIO VIGANÒ <small>(CANDIDATO ALLA CATEGORIA DI DIRETTAZIONE)</small></p> 	<p>PAOLO GIOVANNI MICHELI <small>(CANDIDATO ALLA CATEGORIA DI DIRETTAZIONE)</small></p>  
<p>FEDERICO FIGINI <small>(CANDIDATO ALLA CATEGORIA DI DIRETTAZIONE)</small></p> 	
<p>TECLA CARLA MARIA FRASCHINI <small>(CANDIDATO ALLA CATEGORIA DI DIRETTAZIONE)</small></p>  	
	
	




Comuni con elezione diretta dei sindaci con sistema maggioritario a un turno
(al di sotto dei 15 mila abitanti)

Comune	Baranzate	Vermezzo	Vizzolo Predabissi
candidato sindaco	Luca Caracappa		
Lista	Baranzate in MoVimento		
candidato sindaco	Luca Marco Elia		Mario Mazza
Lista	Progetto per Baranzate Luca Elia Sindaco		Vivere Vizzolo
candidato sindaco			Laura Lui
Lista			Movimento 5 Stelle Beppegrillo.it
candidato sindaco	Monica Inversi	Andrea Cipullo	Riccardo Antonio Mastropasqua
Lista	Baranzate Riparte dal Centrodestra Monica Inversi Sindaco	Progresso e Tradizione Vermezzo Cipullo Sindaco	Scelgo Vizzolo Mastropasqua Sindaco
candidato sindaco	Franco Stefano Cesaratto	Italo Cozzi	
Lista	Insieme per Baranzate Franco Cesaratto Sindaco	. Italo Sindaco Le Buone idee corrono veloci Viviamo Vermezzo	

Schede elettorali dei comuni di Baranzate, Vermezzo e Vizzolo

 <p>BARANZATE RIPARTE DAL CENTROSINISTRA MONICA INVERSI SINDACO</p>	<p>MONICA INVERSI (CANDIDATO ALLA CARICA DI SINDACO)</p>	 <p>BARANZATE IN MOVIMENTO</p>	<p>LUCA CARACAPPA (CANDIDATO ALLA CARICA DI SINDACO)</p>
 <p>PROPOSTO per BARANZATE LUCA ELIA SINDACO</p>	<p>LUCA MARIO ELIA (CANDIDATO ALLA CARICA DI SINDACO)</p>		
 <p>INSIEME per BARANZATE FRANCO CESARATTO SINDACO</p>	<p>FRANCO STEFANO CESARATTO (CANDIDATO ALLA CARICA DI SINDACO)</p>		

 <p>PROGRESSO e RILANCIO VERMEZZO ANDREA CIPULLO SINDACO</p>	<p>ANDREA CIPULLO (CANDIDATO ALLA CARICA DI SINDACO)</p>
 <p>italo sindaco VERMEZZO</p>	<p>ITALO COZZI (CANDIDATO ALLA CARICA DI SINDACO)</p>

 <p>MOVIMENTO RIPPEPOLLATI</p>	<p>LAURA LUI (CANDIDATO ALLA CARICA DI SINDACO)</p>
 <p>SPELLO VIZZOLO RICCARDO ANTONIO MASTROPASQUA SINDACO</p>	<p>RICCARDO ANTONIO MASTROPASQUA (CANDIDATO ALLA CARICA DI SINDACO)</p>
 <p>VIVERE VIZZOLO</p>	<p>MARIO MAZZA (CANDIDATO ALLA CARICA DI SINDACO)</p>

Regionali 2015

Nella mappa sono rappresentate le regioni al voto nel prossimo turno elettorale del 31 maggio 2015.



Tavola delle regioni al voto per l'elezione del presidente e del consiglio regionale

Regione	Presidente uscente	maggioranza	Popolazione residente al 1-1-2014	Consiglieri da eleggere (con presidente)
Veneto	Luca Zaia	centrodestra	4.926.818	51
Liguria	Claudio Burlando	centrosinistra	1.591.939	31
Toscana	Enrico Rossi	centrosinistra	3.750.511	41
Umbria	Catiuscia Marini	centrosinistra	896.742	21
Marche	Gian Mario Spacca	centrosinistra	1.553.138	31
Campania	Stefano Caldoro	centrodestra	5.869.965	51
Puglia	Nichi Vendola	centrosinistra	4.090.266	51

Regionali 2015 Liguria e Veneto candidati presidente e liste collegate

Regione	Liguria	Veneto
candidato presidente	Matteo Piccardi	
Liste	- Partito Comunista dei Lavoratori	
candidato presidente	Antonio Bruno	Laura Di Lucia Coletti
Liste	- Progetto Altra Liguria	- L'altro Veneto Ora Possiamo!
candidato presidente	Luca Pastorino	
Liste	- Rete a Sinistra - Lista Pastorino	
candidato presidente	Raffaella Paita (Lella Paita Presidente)	Alessandra Moretti
Liste	- PD - Liguri con Paita Presidente - Liguria Cambia	- PD - Alessandra Moretti Presidente per il Veneto - Veneto Civico Moretti Presidente - Progetto Veneto Autonomo - Ven[e]to nuovo (Verdi) (Sel) (Sinistra Veneta)
candidato presidente	Alice Salvatore	Jacopo Berti
Liste	- Movimento 5 Stelle	- Movimento 5 Stelle
candidato presidente		Flavio Tosi
Liste		- Razza Piave Veneto Stato - Il Veneto del Fare Flavio Tosi - Famiglia Pensionati con Tosi - Unione Nord Est - Lista Tosi per il Veneto - NCD Veneto Autonomo UDC Libertas Area Popolare Veneto con Tosi
candidato presidente	Giovanni Toti (Giovanni Toti Liguria)	Luca Zaia
Liste	- FI - LN - Fratelli d'Italia - Area Popolare	- FI - LN Liga Veneta Salvini - Fratelli d'Italia - Indipendenza Noi Veneto con Zaia - Zaia Presidente
candidato presidente		Alessio Morosin (Morosin Presidente)
Liste		- Indipendenza Veneta
candidato presidente	Enrico Musso	
Liste	- Liguria Libera Enrico Musso Presidente	
candidato presidente	Mirella Batini	
Liste	- Fratellanza Donne	

Regionali 2015 Toscana, Umbria e Marche candidati presidente e liste collegate

Regione	Toscana	Umbria	Marche
candidato presidente		Aurelio Fabiani	
Liste		- Casa Rossa Partito Comunista dei Lavoratori	
candidato presidente	Tommaso Fattori	Michele Vecchietti	Edoardo Mentrasti
Liste	- Sì Toscana a sinistra	- l'Umbria per un'altra Europa	- Altre Marche Sinistra Unita
candidato presidente		Amato John de Paulis	
Liste		- Alternativa Riformista per l'Umbria Amato de Paulis Presidente	
candidato presidente	Enrico Rossi	Catiuscia Marini	Luca Ceriscioli (Ceriscioli Presidente Marche Unite)
Liste	- PD - il popolo toscano	- PD - Umbria più Uguale Sel La Sinistra per l'Umbria - Socialisti Riformisti Territori per l'Umbria - Iniziativa per l'Umbria Civica e Popolare	- PD - Popolari Marche Unione di Centro - Uniti per le Marche Ceriscioli Presidente
candidato presidente	Giacomo Giannarelli	Andrea Liberati	Giovanni Maggi detto Gianni
Liste	- Movimento 5 Stelle	- Movimento 5 Stelle	- Movimento 5 Stelle
candidato presidente	Gianni Lamioni		
Liste	- Passione per la Toscana Lamioni Presidente		
candidato presidente	Stefano Mugnai	Claudio Ricci	Gian Mario Spacca (Marche 2020 Spacca Presidente)
Liste	- FI - Lega Toscana - Più Toscana	- FI - LN - Fratelli d'Italia - Ricci Presidente - Cambiare l'Umbria con Ricci - per l'Umbria Popolare con Ricci	- FI - Marche 2020 Spacca Presidente Area Popolare
candidato presidente	Claudio Borghi		Francesco Acquaroli (Centrodestra Marche Acquaroli Presidente)
Liste	- LN - Fratelli d'Italia		- LN - Fratelli d'Italia
candidato presidente		Fulvio Carlo Maiorca	
Liste		- FN Forza Nuova	
candidato presidente		Simone Di Stefano	
Liste		- Sovranità Prima gli Italiani	
candidato presidente	Gabriele Chiurli (candidato manca circ. PI)		
Liste	- Democrazia Diretta		

Regionali 2015 Campania e Puglia candidati presidente e liste collegate

Regione	Campania	Puglia
candidato presidente		Michele Rizzi
Liste		- Partito di Alternativa Comunista
candidato presidente	Salvatore Vozza	Riccardo Rossi
Liste	- Sinistra al lavoro per la Campania	- L'Altra Puglia
candidato presidente	Marco Esposito	Gregorio Marigiò
Liste	- Mo! Lista Civica Campania	- Federazione dei Verdi
candidato presidente	Vincenzo De Luca	Michele Emiliano
Liste	<ul style="list-style-type: none"> - PD - Verdi - IDV - PSI - UDC - Centro Democratico - Campania Libera - De Luca presidente - Campania in rete 	<ul style="list-style-type: none"> - PD - Noi a Sinistra per la Puglia - Emiliano Sindaco di Puglia - Pensionati e invalidi giovani insieme - Popolari - Partito Comunista d'Italia - La Puglia con Emiliano - Popolari per l'Italia
candidato presidente	Valeria Ciarambino	Antonella Laricchia
Liste	- Movimento 5 Stelle	- Movimento 5 Stelle
candidato presidente	Stefano Caldoro	Adriana Poli Bortone
Liste	<ul style="list-style-type: none"> - FI - NCD - Fratelli d'Italia - Caldoro Presidente - Noi Sud - Popolari per l'Italia - Pri - Mai più terra dei fuochi - Vittime della giustizia e del fisco 	<ul style="list-style-type: none"> - FI - Noi con Salvini - Partito Liberale Italiano - Puglia Nazionale
candidato presidente		Francesco Schittulli
Liste		<ul style="list-style-type: none"> - Oltre con Fitto - Movimento Politico Schittulli - Area Popolare - Fratelli d'Italia

Brevi note sulle leggi elettorali regionali

Schede elettorali

La legge Costituzionale n. 1 del 1999 prevede l'elezione diretta del presidente della Giunta regionale mentre i principi generali sono fissati dalla legge n.165 del 2004.

All'avvio delle Regioni nel 1970 il sistema elettorale è stato proporzionale per tutti con la legge n. 108 del 1968. Dopo di che è stato introdotto un sistema misto maggioritario – proporzionale con la legge n.43 del 1995, il cosiddetto 'Tatarellum', un sistema elettorale messo a punto con la mediazione politica del senatore Pinuccio Tatarella.

Dal 1999, con la legge costituzionale n.1 che ha riscritto l'articolo 122 della Carta, sono i singoli Enti a dotarsi ciascuno di una propria legge elettorale, nel rispetto di principi fondamentali stabiliti comunque dalla normativa statale.

Qui di seguito un breve riepilogo¹² sulle differenti regole per Veneto, Toscana, Marche, Umbria, Campania, Puglia e Liguria (quest'ultima applicherà la disciplina nazionale), con indicato il link a pagine di approfondimento o guide predisposte per le consultazioni elettorali, disponibili sui relativi siti istituzionali regionali

VENETO




























L.R. n. 5, 16/01/2012

Norme per l'elezione del Presidente della Giunta e del Consiglio regionale.

(B.U. Veneto n. 7 del 20 gennaio 2012)

Documentazione di approfondimento disponibile sul sito dell'Osservatorio elettorale regionale Sezione Normativa. Vademecum - Guida alle elezioni regionali 2010

Regione Veneto. Scheda elettorale della circoscrizione Venezia

     	<p>FLAVIO TOSI</p> 	     	<p>LUCA ZAIA</p> 	     	<p>ALESSANDRA MORETTI</p> 
			<p>JACOPO BERTI</p> 		
			<p>ALESSIO MOROSIN</p> 		
			<p>LAURA DI LUCIA COLETTI</p> 		

¹² Rielaborazione testi tratti da:

- <http://www.rainews.it/dl/rainews/articoli/regionali-differenze-sistemi-elettorali-nelle-varie-regioni-bd7b3526-b109-4f3f-8dd4-e8fd77bd2291.html>
- <http://www.assemblea.emr.it/biblioteca/attivita-e-servizi/servizi-documentazione/dossier/sistemi-elettorali-regionali/leggi-regionali>

La legge è un sistema proporzionale con premio di maggioranza variabile. Alla coalizione collegata al presidente eletto vengono infatti attribuiti il 60 per cento dei seggi se ha ottenuto almeno il 50 per cento dei voti validi. La percentuale di consiglieri attribuiti scende al 57,5 e al 55 se, rispettivamente, si è superato o non si è raggiunto il 40 per cento dei voti validi. Le coalizioni sono su base regionale e sono composte da uno o più gruppi di liste provinciali. Previsto uno sbarramento al 5 per cento dei voti validi, che viene meno qualora la coalizione sia composta da almeno un gruppo di liste che ha superato il 3 per cento dei voti validi espressi a favore delle liste. Il Consiglio è composto da un numero di membri variabile in base alla popolazione. Per questa elezione, la prima in cui è in vigore la legge, è fissato in 49, cifra alla quale occorre aggiungere il presidente della Giunta e il primo dei non eletti tra gli altri candidati, per un totale di 51. Possibile il voto disgiunto. Vincolo dei due mandati consecutivi per presidente, assessori e consiglieri, che decorre dalla legislatura che inizierà quest'anno.

LIGURIA

La Regione Liguria non ha legiferato in materia elettorale ed applica il sistema elettorale regionale previsto dalla disciplina statale. Si segnala la L.R. 29/12/2014, n. 41

Disposizioni collegate alla legge finanziaria 2015, Art 13.

Documentazione di approfondimento disponibile sul portale dedicato alle elezioni 2015

Il sistema di voto è il "Tatarellum", con l'80 per cento dei seggi assegnato su base proporzionale ripartiti tra liste provinciali, mentre il restante 20 con il cosiddetto listino bloccato collegato al candidato presidente. Se la coalizione raggiunge o supera il 50 per cento dei rappresentanti già con le liste provinciali, dal listino verranno eletti soltanto 3 consiglieri, vale a dire il 10 per cento dell'assemblea, composta da trenta consiglieri più il presidente della Giunta. Possibilità di esprimere voto disgiunto ed una preferenza, sbarramento al 3 per cento per le liste provinciali a meno che non siano collegate ad una lista regionale che abbia superato il 5.

Scheda elettorale della circoscrizione Genova

	Antonio BRUNO			
	Alice SALVATORE			
	Luca PASTORINO			
	Raffaella PAITA detta Lella			Enrico MUSSO
	Mirella BATINI			
	Matteo PICCARDI			

TOSCANA

L.R. n. 75, 09/12/2014

Interpretazione autentica dell'articolo 11, comma 3, della legge regionale 26 settembre 2014, n. 51 (Norme per l'elezione del Consiglio regionale e del Presidente della Giunta regionale).

(B.U. Toscana n. 61 del 17 dicembre 2014, parte prima)

L.R. n.51, 26/09/2014

Norme per l'elezione del Consiglio regionale e del Presidente della Giunta regionale









(B.U. Toscana n. 45 del 30 settembre 2014)

Documentazione di approfondimento disponibile sul sito dell'Osservatorio elettorale regionale.

Sezione Leggi e procedimenti

Per l'elezione del presidente della Giunta regionale, che fa parte anche del Consiglio, è previsto il ballottaggio tra i due candidati più votati se nessuno al primo turno ha superato il 40 per cento dei voti validi. Per l'attribuzione dei 40 consiglieri regionali, sistema proporzionale con premio di maggioranza che garantisce il 60 per cento dei seggi se il presidente è stato eletto con il 45 per cento, ma se non ha raggiunto tale soglia al primo turno o è stato eletto al secondo la quota di seggi attribuita è del 57,5. In ogni caso la presenza delle opposizioni in Consiglio deve essere pari almeno al 35 per cento dei seggi.

SCHEDA¹³ ELETTORALE DELLA CIRCOSCRIZIONE FIRENZE 4

<p>STEFANO MUGNAI (Candidato alla carica di Presidente del Consiglio Regionale)</p>  <ul style="list-style-type: none"> <input type="checkbox"/> 1. MARCO MEDINI <input type="checkbox"/> 2. CATERINA STUPPIA <input type="checkbox"/> 3. SANDRO SIDERIURRO <input type="checkbox"/> 4. GIUSEPPINA SABATO  <ul style="list-style-type: none"> <input type="checkbox"/> 1. PAOLO GIOVANNINI <input type="checkbox"/> 2. STEFANIA CELENZA <input type="checkbox"/> 3. ROBERTO VALENTI <input type="checkbox"/> 4. ELISA CERRI 	<p>GIOVANNI LAMIONI (Candidato alla carica di Presidente della Giunta Regionale)</p>  <ul style="list-style-type: none"> <input type="checkbox"/> 1. ROBERTO CERRI <input type="checkbox"/> 2. ANNA CINCIETTI <input type="checkbox"/> 3. GIOVANNI SURACE
<p>CLAUDIO BORGHI (Candidato alla carica di Presidente del Consiglio Regionale)</p>  <ul style="list-style-type: none"> <input type="checkbox"/> 1. PIETRO PAOLO AMADI <input type="checkbox"/> 2. IRENE TOVASI <input type="checkbox"/> 3. LUCA TOMASSINI <input type="checkbox"/> 4. MONICA COPPOLI  <ul style="list-style-type: none"> <input type="checkbox"/> 1. CARLA PORRARI <input type="checkbox"/> 2. SALVATORE SORBERA <input type="checkbox"/> 3. GIULIA DEVESEVICI <input type="checkbox"/> 4. LEONARDO BATISTINI 	<p>ENRICO ROSSI (Candidato alla carica di Presidente della Giunta Regionale)</p>  <ul style="list-style-type: none"> <input type="checkbox"/> 1. PIETRO MILANESI <input type="checkbox"/> 2. UFFRISCA LEFRI <input type="checkbox"/> 3. CRISTIAN RICCI <input type="checkbox"/> 4. FRANCESCA CARBAI  <ul style="list-style-type: none"> <input type="checkbox"/> 1. ANTONIA MONNI <input type="checkbox"/> 2. DAVID RAMBRACIONI <input type="checkbox"/> 3. VANESSA BORETTI <input type="checkbox"/> 4. SIMONE NALDONI
<p>TOMMASO FATTORI (Candidato alla carica di Presidente del Consiglio Regionale)</p>  <ul style="list-style-type: none"> <input type="checkbox"/> 1. IVAN MOSCARDI <input type="checkbox"/> 2. NADIA CONTI <input type="checkbox"/> 3. CARLO MUSCARDINI <input type="checkbox"/> 4. BEATRICE DONAI 	<p>GABRIELE CHIURLI (Candidato alla carica di Presidente della Giunta Regionale)</p>  <ul style="list-style-type: none"> <input type="checkbox"/> 1. ALICE PAOLETTI <input type="checkbox"/> 2. MARCO PACINI <input type="checkbox"/> 3. MARGHERA SIVU <input type="checkbox"/> 4. MARCO ROMANI
<p>GIACOMO GIANNARELLI (Candidato alla carica di Presidente della Giunta Regionale)</p>  <ul style="list-style-type: none"> <input type="checkbox"/> 1. ROBERTO ABATE <input type="checkbox"/> 2. CELESTE ROTONDI 	

¹³ Tratta dal sito web della Regione Toscana

Fra questi anche i candidati alla presidenza della Giunta non eletti, a patto che alle liste collegate siano stati attribuiti consiglieri. Incompatibilità tra la carica di assessore e quella di consigliere. Previsto un complesso meccanismo di sbarramenti: 10 per cento per la coalizioni, a condizione che contengano almeno un gruppo di liste che abbia raggiunto il 3. Per i gruppi di liste non uniti in coalizione 5 per cento. Stessa soglia per i gruppi di liste che siano nelle coalizioni che non hanno superato lo sbarramento. Possibile il voto disgiunto.

Come si può vedere dalla scheda elettorale il Consiglio regionale è eletto con la stessa scheda, dove il simbolo di ciascuna lista è affiancato dall'elenco dei candidati.

Come si vota

Si possono esprimere uno o due voti di preferenza, tracciando un segno sulla casella a fianco dei nomi indicati sulla scheda. Nel caso di *due voti di preferenza*, i voti devono essere espressi per candidati *di genere diverso*, una donna e un uomo o viceversa, pena l'annullamento della seconda preferenza in ordine di lista. Saranno eletti i candidati che riporteranno il maggior numero di preferenze. Ogni partito può presentare una lista di tre "candidati regionali". Nel caso in cui un partito si avvalga di tale possibilità, sotto il simbolo appare la scritta "lista regionale".

SCHEDA¹⁴ ELETTORALE DELLA CIRCOSCRIZIONE DI PRATO

<p>ENRICO ROSSI (Candidato alla carica di Presidente della Giunta Regionale)</p> <ul style="list-style-type: none"> <input type="checkbox"/> 1. MARIA RENATA ADRIANA BALDINI <input type="checkbox"/> 2. CINO CILLO <input type="checkbox"/> 3. KHADUA EL ADUFI <input type="checkbox"/> 4. CARLO IANNELLI <input type="checkbox"/> 5. ANNALISA ELISABETTA MARIA FIASCHI <input type="checkbox"/> 6. ENRICO MENCATTINI <ul style="list-style-type: none"> <input type="checkbox"/> 1. NICOLA CIOLINI <input type="checkbox"/> 2. AURORA CASTELLANI <input type="checkbox"/> 3. RUOI RUSSO <input type="checkbox"/> 4. ILARIA BURETTI <input type="checkbox"/> 5. LORENZO MARIA MARCHI <input type="checkbox"/> 6. GAETANA LUISA IOLE PERIS 	<p>GABRIELE CHIURLI (Candidato alla carica di Presidente della Giunta Regionale)</p> <ul style="list-style-type: none"> <input type="checkbox"/> 1. CLAUDIO BELLARIBA <input type="checkbox"/> 2. LAURA ROSSIGNOLI <input type="checkbox"/> 3. FILIPPO ALTOBELLI <input type="checkbox"/> 4. MANOLA MORANO
<p>CLAUDIO BORGHI (Candidato alla carica di Presidente della Giunta Regionale)</p> <ul style="list-style-type: none"> <input type="checkbox"/> 1. PATRIZIA OVATTORI <input type="checkbox"/> 2. MATTEO GRAZZINI <input type="checkbox"/> 3. CHETI CAFISSI <input type="checkbox"/> 4. ALESSIO STEFANINI <input type="checkbox"/> 5. ANTONELLA MANELLI <input type="checkbox"/> 6. SIMONE ELEFANTI <p>Lista regionale presente</p> <ul style="list-style-type: none"> <input type="checkbox"/> 1. ALDO MILORE <input type="checkbox"/> 2. ALICE GIGLIOTTI <input type="checkbox"/> 3. GIANNI CENNI <input type="checkbox"/> 4. TERESA HOECK <input type="checkbox"/> 5. DAVID MINNECI <input type="checkbox"/> 6. CLARA DONATI 	<p>GIOVANNI LAMIONI (Candidato alla carica di Presidente della Giunta Regionale)</p> <ul style="list-style-type: none"> <input type="checkbox"/> 1. ROBERTO CENNI <input type="checkbox"/> 2. ELENA GRASSI <input type="checkbox"/> 3. ENRICO ALBINI <input type="checkbox"/> 4. SARA MILLEFIORE <input type="checkbox"/> 5. CARLO ALBERTO BIANCHI ROSSI <input type="checkbox"/> 6. ANGELA TEMPESTI ditta BERTA
<p>STEFANO MUGNAI (Candidato alla carica di Presidente della Giunta Regionale)</p> <ul style="list-style-type: none"> <input type="checkbox"/> 1. EMILIO PARADISO <input type="checkbox"/> 2. SILVIA NIERI <input type="checkbox"/> 3. PASQUALE ROMOLO RICCI <input type="checkbox"/> 4. GIUSEPPINA SABATO <p>Lista regionale presente</p> <ul style="list-style-type: none"> <input type="checkbox"/> 1. GIORGIO SILLI <input type="checkbox"/> 2. ERICA MAZZETTI <input type="checkbox"/> 3. SIMONE SPEZZANO <input type="checkbox"/> 4. ROSSELLA BENEDETTI <input type="checkbox"/> 5. MIRKO LAFRANCESCHINA <input type="checkbox"/> 6. EVA BETTI 	<p>GIACOMO GIANNARELLI (Candidato alla carica di Presidente della Giunta Regionale)</p> <ul style="list-style-type: none"> <input type="checkbox"/> 1. MANUELA GERNARI <input type="checkbox"/> 2. DANIELE BALDI <input type="checkbox"/> 3. PROLA BRACCAGNI <input type="checkbox"/> 4. FRANCESCO FEDI <input type="checkbox"/> 5. SILVIA SUGLIA <input type="checkbox"/> 6. PAOLO PRISTICALDI
<p>TOMMASO FATTORI (Candidato alla carica di Presidente della Giunta Regionale)</p> <ul style="list-style-type: none"> <input type="checkbox"/> 1. ELISA VALDAMBRINI <input type="checkbox"/> 2. LUCA BRAVI <input type="checkbox"/> 3. MARIA GIOVANNA BARBA detta VANNA <input type="checkbox"/> 4. ALESSIO LASCHI <input type="checkbox"/> 5. NADIA SOLITARIO <input type="checkbox"/> 6. FRANCESCO PROLETTI 	<p>ELEZIONE DEL PRESIDENTE DELLA GIUNTA REGIONALE E DEL CONSIGLIO REGIONALE DELLA TOSCANA</p> <p>31 Maggio 2015</p> <p>CIRCOSCRIZIONE ELETTORALE DI PRATO</p>

¹⁴ Tratta dal sito web della Regione Toscana

UMBRIA

L.R. n. 2, 4/01/2010

Norme per l'elezione del Consiglio regionale e del Presidente della Giunta regionale.
(B.U. Umbria n.1 del 5 gennaio 2010, suppl. ord.)

L.R. n. 26, 23/03/2000

Norme di prima applicazione della legge costituzionale 22 novembre 1999, n. 1 - Disposizioni concernenti l'elezione diretta del Presidente della Giunta regionale e l'autonomia statutaria delle regioni. (B.U. Umbria n. 19 del 31 marzo 2000, edizione straordinaria)

Documentazione di approfondimento disponibile sul sito dedicato alle elezioni 2015

Regione Umbria. Scheda elettorale circ. Perugia

<p>MICHELE VECCHIETTI CANDIDATO A PRESIDENTE DELLA GIUNTA REGIONALE</p>		<p>.....</p>
		<p>.....</p>
<p>CATIUSCIA MARINI CANDIDATO A PRESIDENTE DELLA GIUNTA REGIONALE</p>		<p>.....</p>
		<p>.....</p>
		<p>.....</p>
<p>SIMONE DI STEFANO CANDIDATO A PRESIDENTE DELLA GIUNTA REGIONALE</p>		<p>.....</p>
<p>AURELIO FABIANI CANDIDATO A PRESIDENTE DELLA GIUNTA REGIONALE</p>		<p>.....</p>
<p>FULVIO CARLO MAIORCA CANDIDATO A PRESIDENTE DELLA GIUNTA REGIONALE</p>		<p>.....</p>
		<p>.....</p>
		<p>.....</p>
		<p>.....</p>
<p>CLAUDIO RICCI CANDIDATO A PRESIDENTE DELLA GIUNTA REGIONALE</p>		<p>.....</p>
		<p>.....</p>
		<p>.....</p>
<p>ANDREA LIBERATI CANDIDATO A PRESIDENTE DELLA GIUNTA REGIONALE</p>		<p>.....</p>
<p>AMATO JOHN DE PAULIS CANDIDATO A PRESIDENTE DELLA GIUNTA REGIONALE</p>		<p>.....</p>

Elezione del presidente a turno unico e del consiglio regionale con sistema proporzionale. L'assemblea è composta da 20 membri più il governatore e sette seggi sono comunque riservati alle opposizioni. Tra questi quelli per tutti i candidati presidenti non eletti, a condizione che la coalizione o la lista ad essi collegati abbia ottenuto almeno un rappresentante. In ogni caso entra nel Consiglio il candidato presidente arrivato secondo, al quale spetta un seggio aggiuntivo rispetto a quelli garantiti alle minoranze. Possibile esprimere il voto di preferenza (di generi diversi in caso di due preferenze). Non è possibile il voto disgiunto, pena l'annullamento della scheda.

MARCHE

L.R. n. 5, 20/02/2015

Modifiche alla legge regione n.27/2014

L.R. n. 27, 16/12/2004

Norme per l'elezione del Consiglio e del Presidente della Giunta regionale. (B.U. Marche n. 135 del 18 dicembre 2004). Documentazione di approfondimento disponibile sul portale dedicato alle elezioni 2015.

La legge elettorale approvata nel febbraio scorso che modifica quella del 2004 introduce il divieto di più di due mandati consecutivi per il presidente della Regione, vincolo che varrà però dal 2015 in poi. Trenta i membri del Consiglio regionale più il governatore. Alla coalizione vincente vanno comunque 18 seggi se ha raggiunto il 40 per cento; 17 se ha superato il 37; 16 se ha superato il 34. Sbarramento al 5 per cento per la coalizione, derogabile se almeno un gruppo di liste che ne fa parte abbia superato il 3. Entra in Consiglio il candidato presidente collegato alla coalizione arrivata seconda. Nullo l'eventuale voto disgiunto a candidato presidente e lista non collegata, possibile un solo voto di preferenza.

SCHEDA ELETTORALE CIRC. PESARO

	<p>LUCA CERISCIOLI</p> 
	
	
	<p>EDOARDO MENTRASTI</p> 
	<p>GIOVANNI MAGGI detto GIANNI</p> 
	<p>GIAN MARIO SPACCA</p> 
	
	<p>FRANCESCO ACQUAROLI</p> 
	

PUGLIA

L.R. 28/01/2005, n. 2

Norme per l'elezione del Consiglio regionale e del Presidente della Giunta regionale.
(B.U. Puglia n. 17 del 31 gennaio 2005)

Documentazione di approfondimento disponibile sul portale dedicato alle elezioni 2015

Elezione diretta del presidente della Regione, che fa parte del Consiglio regionale in aggiunta ai 50 membri, tra i quali il primo dei non eletti tra i candidati governatore. Possibili voto disgiunto e una preferenza, nelle liste ciascun genere può avere una rappresentanza massima del 60 per cento. Doppio sbarramento per coalizione, 8 per cento, e per i gruppi di liste che ne fanno parte, che accedono alla ripartizione dei seggi se arrivano al 4. Premio di maggioranza che garantisce 29 consiglieri se si raggiunge il 40 per cento dei voti; 28 se la percentuale è tra il 35 e il 40; 27 se si è sotto il 35.

Bozza della scheda elettorale circ. Brindisi

<p>ANTONELLA LARICCHIA (CANDIDATO ALLA CARICA DI PRESIDENTE)</p> <p>MOTOREN PUGLIESI ITALIA</p> <p>ADRIANA POLI BORTONE (CANDIDATO ALLA CARICA DI PRESIDENTE)</p> <p>ITALIA</p> <p>MICHELE RIZZI (CANDIDATO ALLA CARICA DI PRESIDENTE)</p> <p>ALBERTO ALBERTINI & COMPAGNA</p> <p>GREGORIO MARIGGIO' (CANDIDATO ALLA CARICA DI PRESIDENTE)</p> <p>FEDERICO CASA DEI VALDI</p> <p>RICCARDO ROSSI (CANDIDATO ALLA CARICA DI PRESIDENTE)</p> <p>L'EURO PUGLIA</p>	<p>FRANCESCO SCHITTULLI (CANDIDATO ALLA CARICA DI PRESIDENTE)</p> <p>OLIVE D'UNITA'</p> <p>MOVIMENTO PUGLIESE PER L'EUROPA</p> <p>INIZIATIVE ATTUALI SOCIETA' SOSTENIBILI</p>	<p>MICHELE EMILIANO (CANDIDATO ALLA CARICA DI PRESIDENTE)</p> <p>NOI A SOSTA PER LA PUGLIA</p> <p>INIZIATIVE SOCIETALI SOSTENIBILI</p> <p>NOI</p> <p>PROGETTI E PROSPETTIVE SOSTENIBILI</p> <p>POPOLARI</p> <p>PARTECO CONSERV PUGLIESE</p> <p>LA PUGLIA CON EUROPA</p> <p>POPOLARI PER L'ITALIA</p>
---	--	---

CAMPANIA

L.R. n. 4, 27/03/2009













Legge elettorale. (B.U. Campania n. 23 del 14 aprile 2009)

Documentazione di approfondimento disponibile sul portale dedicato alle elezioni 2015

Sezione Normativa

Possibilità di voto disgiunto per presidente e liste collegate, con doppia preferenza per il consigliere se di genere diverso. Inoltre nelle liste nessuno dei due sessi può essere rappresentato in misura superiore ai due terzi dei candidati. Sistema proporzionale con premio di maggioranza, che garantisce alle liste che sostengono il presidente il sessanta per cento dei 50 membri del Consiglio regionale (ai quali si aggiunge il governatore). In ogni caso la maggioranza non può avere più del 65 per cento dei seggi. Nelle file dell'opposizione anche il primo dei candidati presidenti non eletti.

Regione Campania. Scheda¹⁵ elettorale circ. Napoli

 1. _____ 2. _____	VALERIA CIARAMBINO <small>CANDIDATO ALLA CARICA DI PRESIDENTE DELLA GIUNTA REGIONALE</small>	 1. _____ 2. _____	SALVATORE VOZZA <small>CANDIDATO ALLA CARICA DI PRESIDENTE DELLA GIUNTA REGIONALE</small>	 1. _____ 2. _____	<div style="border: 1px solid black; padding: 5px; width: fit-content; margin: auto;"> VINCENZO DE LUCA <small>CANDIDATO ALLA CARICA DI PRESIDENTE DELLA GIUNTA REGIONALE</small> </div>
 1. _____ 2. _____	<div style="border: 1px solid black; padding: 5px; width: fit-content; margin: auto;"> STEFANO CALDORO <small>CANDIDATO ALLA CARICA DI PRESIDENTE DELLA GIUNTA REGIONALE</small> </div>	 1. _____ 2. _____	MARCO ESPOSITO <small>CANDIDATO ALLA CARICA DI PRESIDENTE DELLA GIUNTA REGIONALE</small>	 1. _____ 2. _____	
 1. _____ 2. _____		 1. _____ 2. _____			
 1. _____ 2. _____		 1. _____ 2. _____			
 1. _____ 2. _____		 1. _____ 2. _____			
 1. _____ 2. _____		 1. _____ 2. _____			
 1. _____ 2. _____		 1. _____ 2. _____			
 1. _____ 2. _____		 1. _____ 2. _____			
 1. _____ 2. _____		 1. _____ 2. _____			

FAC-SIMILE

¹⁵ Tratta dal sito web della Regione Campania

Inserto speciale elezioni

Numero 2 – Anno 2015

RISULTATI COMUNALI

DEL 31 MAGGIO 2015

**CANDIDATI AL BALLOTTAGGIO
DEL 14 GIUGNO**

(aggiornamento al 10 giugno)

PREPARAZIONE AL 2° TURNO ELETTORALE

CANDIDATI SINDACI AL BALLOTTAGGIO DEL 14 GIUGNO 2015

Candidati Sindaci al ballottaggio con gli appontamenti

Comune	Candidati Sindaco al ballottaggio	Liste di sostegno	Sindaco uscente	Liste di sostegno
Bollate	Stefania Clara Lorusso in Ronchi	FI LN SiAmo Bollate Stefania Lorusso Sindaco Bollate Insieme B per fare	Stefania Clara Lorusso	FI-LN-FRATELLI D'ITALIA – ALLEANZA NAZIONALE-BOLLATE INSIEME-CITTA' PER CAMBIARE-GRUPPO INDIPENDENTE
	Francesco Vassallo	PD Sel PSI		
Cologno Monzese	Angelo Rocchi	FI LN Fratelli d'Italia UDC Lista Civica di Cologno Monzese	Mario Soldano	PRC CI-PD-PSI-COLOGNO SOLIDALE E DEMOCRATICA-VIVI COLOGNO
	Alessandro Del Corno	PD PSI Sinistra Colognese Cologno che Vale Del Corno Sindaco		
Corsico	Filippo Errante	FI LN Fratelli d'Italia Corsico Vivere Lista Civica	Maria Ferrucci	PRC CI-SEL-IDV-PD-UNITI PER CORSICO
	Maria Ferrucci	PD Dignità Diritti Uguaglianza Sinistra Corsico Decidiamo Insieme Città Attiva Lista Civica Corsico per Masiero (lista appontata) Insieme per Corsico (lista appontata)		
Segrate	Tecla Carla Maria Fraschini	FI LN Fratelli d'Italia Alessandrini per Segrate Partecipazione Segrate Cittadini di Segrate con Paolo Borlone Sindaco (lista appontata)	Adriano Alessandrini	NUOVO CENTRODESTRA-PDL – FI-LN-GRUPPO INDIPENDENTE-FRONTI PER SEGRATE – FUORI DAL CORO
	Paolo Giovanni Micheli	PD Scelta Civica per Segrate Sinistra per Segrate Lista Paolo Micheli Segrate Nostra Segrate Vita Lavoro Lorenzo Arseni Sindaco (lista appontata) Lega Federalisti Segrate (lista appontata) I Like Segrate Federico Figini Sindaco appontata)		

Scheda elettorale ballottaggio comune di Bollate

<p>STEFANIA CLARA LORUSSO <small>(CANDIDATO ALLA CARICA DI SINDACO)</small></p> 	<p>FRANCESCO VASSALLO <small>(CANDIDATO ALLA CARICA DI SINDACO)</small></p> 
--	---

Scheda elettorale ballottaggio comune di Cologno Monzese

<p>ALESSANDRO DEL CORNO <small>(CANDIDATO ALLA CARICA DI SINDACO)</small></p> 	<p>ANGELO ROCCHI <small>(CANDIDATO ALLA CARICA DI SINDACO)</small></p> 
--	---

Scheda elettorale ballottaggio comune di Corsico

<p>FILIPPO ERRANTE <small>(CANDIDATO ALLA CARICA DI SINDACO)</small></p> 	<p>MARIA FERRUCCI <small>(CANDIDATO ALLA CARICA DI SINDACO)</small></p> 
---	---

Scheda elettorale ballottaggio comune di Segrate

<p>PAOLO GIOVANNI MICHELI <small>(CANDIDATO ALLA CARICA DI SINDACO)</small></p> 	<p>TECLA CARLA MARIA FRASCHINI <small>(CANDIDATO ALLA CARICA DI SINDACO)</small></p> 
--	--

RISULTATI TURNO ELETTORALE 31 MAGGIO 2015

Elettori e votanti

Si è votato il 31 maggio 2015 in alcune regioni a statuto ordinario per l'elezione diretta del Presidente e del Consiglio regionale: Veneto, Liguria, Toscana, Umbria, Marche, Campania e Puglia. Oltre alle regionali si sono svolte le elezioni comunali: sono andati alle urne complessivamente 1.065 comuni, di cui 514 appartenenti a regioni ordinarie e 551 nelle regioni a statuto speciale. Nel Trentino Alto-Adige e nella Valle d'Aosta hanno votato domenica 10 maggio. Le regioni Friuli Venezia Giulia e Sardegna hanno accorpato le elezioni amministrative a quelle nazionali e in regione Sicilia si è votato su due giorni: domenica 31 maggio e lunedì 1 giugno.

Domenica 14 giugno ci sarà per alcuni comuni un turno di ballottaggio. I seggi sono rimasti aperti un giorno solo dalle 7 alle 23, rispetto a cinque anni fa quando si è votato il 28 e 29 marzo 2010. A livello nazionale alle ore 23 di domenica 31 maggio la percentuale¹⁶ degli elettori alle urne è stata:

- ◆ comunali 64,94%, in forte calo rispetto al 73,51% del 2010, con i seggi aperti due giorni;
- ◆ regionali 53,90%

Elezioni regionali

L'Istituto Cattaneo¹⁷ ha esaminato l'andamento della partecipazione elettorale in occasione delle elezioni regionali e commenta i dati emersi dopo il voto:

“La lettura dei risultati ci mostra, in primo luogo, come l'astensione sia divenuta per la prima volta l'opzione maggioritaria o prossima a esserlo in diverse regioni del paese. Circa un elettore su due non si è recato a votare. Questo avviene non più solo in due regioni, come nel caso dell'Emilia-Romagna e della Calabria, ma anche in Toscana e nelle Marche. Complessivamente, l'affluenza non ha raggiunto, in nessuna delle sette regioni al voto, il 60%, ossia la soglia che nel 2010 era stata superata da tutte e sette. Si è trattato quindi di un forte calo, anche se va sottolineato come l'ipotesi più pessimistica, di una replica del crollo del 2014 con valori di affluenza attorno al 40%, non si sia verificata nonostante tutte le condizioni sfavorevoli fossero presenti. “

Partecipazione¹⁸ al voto alle elezioni regionali del 2015 e confronto con le altre elezioni per regione (valori percentuali, differenze in punti percentuali)

Differenza punti percentuali				
	% votanti	Con elezioni	Con elezioni	Con elezioni
	regionali 2015	regionali 2010	europee 2014	politiche 2013
Campania	51,9	-11,1	0,8	-16,0
Liguria	50,7	-10,2	-10,0	-24,4
Marche	49,8	-13,0	-15,8	-30,0
Puglia	51,2	-12,0	-0,3	-18,7
Toscana	48,3	-12,4	-18,4	-30,9
Umbria	55,4	-10,0	-15,1	-24,1
Veneto	57,2	-9,2	-6,7	-24,5

Si riportano le conclusioni del Cattaneo sulle elezioni regionali, che sembrano adattarsi anche alle elezioni comunali che però in diversi casi hanno dimostrato un migliore risultato e gradimento tra gli elettori lombardi:

“Come leggere questi cambiamenti? Per lungo tempo, le istituzioni regionali hanno raccolto la

¹⁶ Fonte. Ministero degli interni- Eligendo

¹⁷ Si rimanda al sito web dell'Istituto Cattaneo

¹⁸ Fonte: elaborazioni dell'Istituto Cattaneo

fiducia dell'elettorato, spesso anche in contrapposizione con le istituzioni nazionali. Lo spazio della politica regionale è stato interpretato come un'opportunità per realizzare la riforma della politica sul territorio e rinnovare il rapporto tra politica e cittadini. In particolare, questo è avvenuto, o è stato percepito come possibile, durante la congiuntura degli anni '90 con la riforma federale dello Stato e la devoluzione di risorse e responsabilità alle regioni. Il dato che emerge inequivocabilmente dal voto del 2015 è che queste aspettative sono venute meno. L'elettorato si allontana dalla politica e lo fa maggiormente proprio in occasione delle elezioni regionali: perché sfiduciato verso la capacità di cambiamento che le regioni raccoglievano e interpretavano in passato e anche perché queste non vengono percepite più come il luogo della buona politica contrapposta a una politica nazionale lontana dai cittadini. Anzi, come il concentrato, a livello locale, dei mali della politica nazionale. Non sorprende quindi che la crisi di aspettative risulti particolarmente accentuata proprio tra quegli elettori delle regioni di buon governo, le regioni della zona rossa, più fortemente disillusi. "

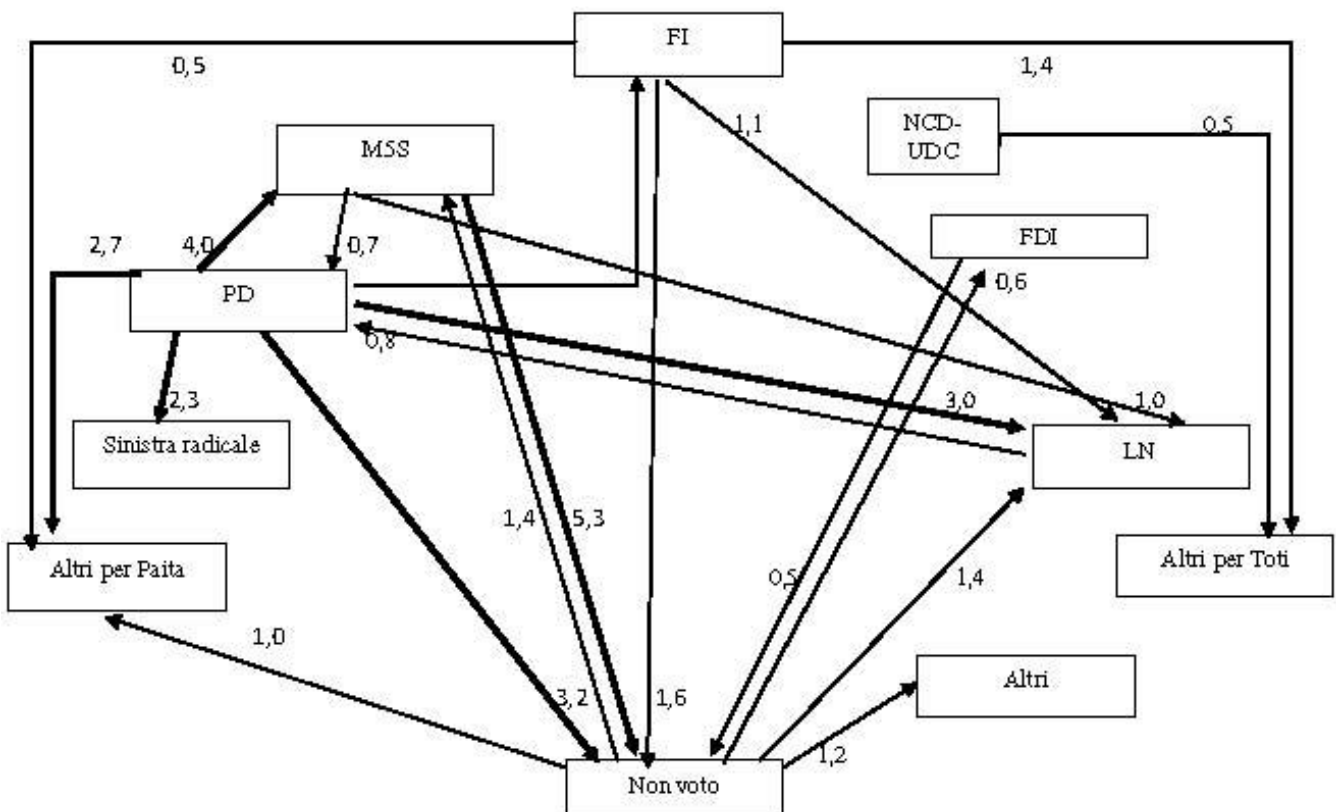
Un commento sull'astensionismo è proposto dall'Ansa (1 giugno), che ha interpellato il direttore del Cise della Luiss, Roberto D'Alimonte:

"...e' una tendenza che va avanti da anni, ed è composto da due componenti distinte: una quota è strutturale, e cresce anche per l'invecchiamento della popolazione; l'altra quota di elettori va e viene a seconda delle circostanze".

Per questa seconda componente, in questa tornata "può aver pesato anche il fatto che fosse il primo ponte estivo", a cui vanno ad aggiungersi altri elementi come "una insoddisfaccente offerta politica nelle sette Regioni, dove l'aspetto locale ha prevalso su quello nazionale". Inoltre sull'astensionismo, "ha inciso anche la crisi economica, che ha però in parte premiato anche i partiti di opposizione radicale come Lega e M5s".

Il Cattaneo propone anche l'analisi del voto alle regionali in sette grandi città svolta ponendo a confronto i dati relativi alle recenti regionali con quelli delle elezioni temporalmente più vicine, ossia le europee del maggio 2014. A titolo esemplificativo si riporta lo schema riassuntivo dei flussi di voto tra le liste per la città di La Spezia.

Tavola flussi elettorali 2014-2015, città di La Spezia



SINDACI ELETTI

Sindaci eletti il 31 maggio 2015

Comuni con s.e. maggioritario

Comune	Sindaco eletto	Liste d'appoggio	Sindaco uscente	Liste d'appoggio
Baranzate	Luca Elia	Progetto per Baranzate Luca Elia Sindaco	Giuseppe Corbari	INSIEME PER BARANZATE
Vermezzo	Andrea Cipullo	Progresso e Tradizione Vermezzo Cipullo Sindaco	Andrea Cipullo	PROGRESSO E TRADIZIONE: CIPULLO SINDACO (PDL- LN)
Vizzolo Predabissi	Mario Mazza	Vivere Vizzolo	Mario Mazza	VIVERE VIZZOLO

Comuni con s.e. misto-maggioritario

Parabiago	Raffaele Cucchi	FI LN Fratelli d'Italia	Franco Borghi	UDC-PDL-LN- GIOVANI DI PARABIAGO
------------------	------------------------	-------------------------------	----------------------	--

Partecipazione al voto del 31 maggio 2015

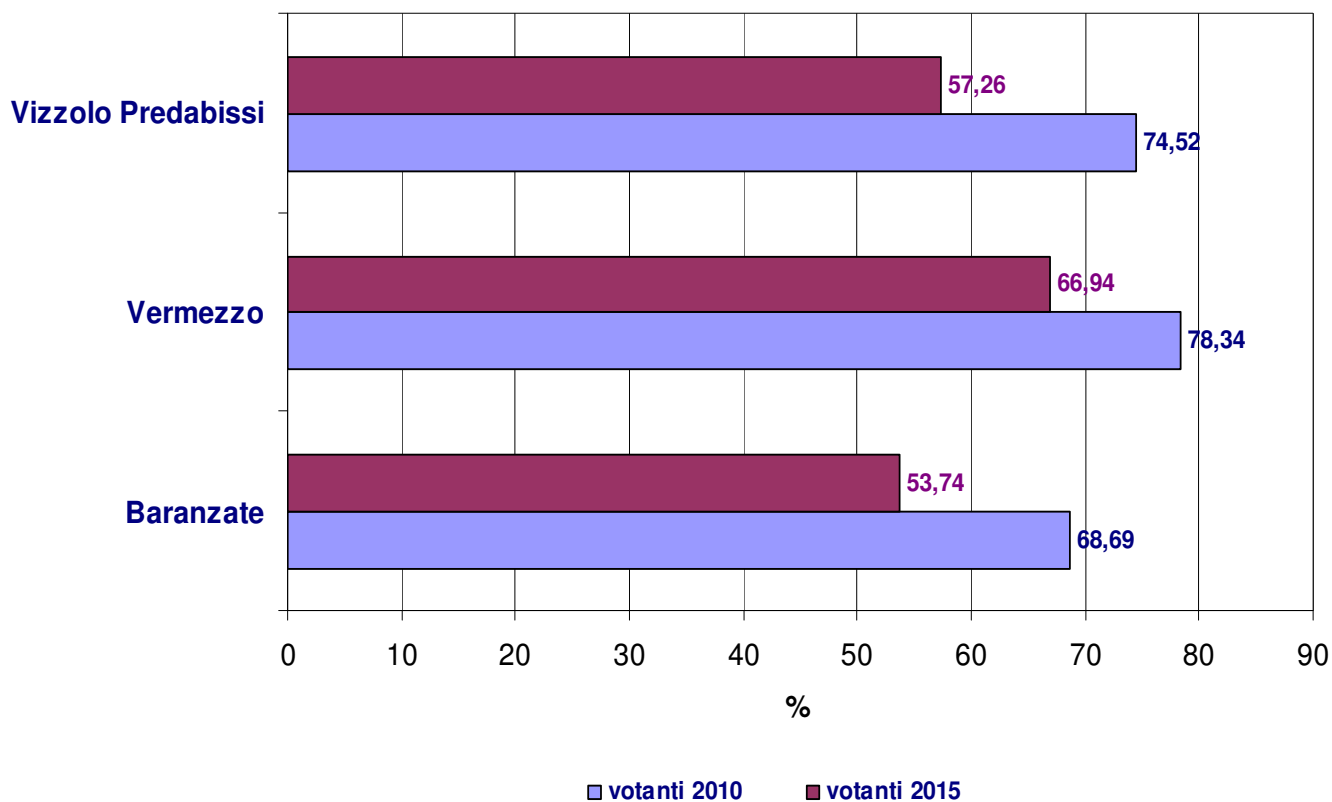
	Elettori	Votanti %	Voti validi %	Schede bianche %	Schede nulle %
Baranzate	7.140	53,74	96,19	0,65	3,15
Vermezzo	3.034	66,94	98,33	0,3	1,38
Vizzolo Predabissi	3.210	57,26	96,84	0,98	2,18

Comuni con s.e. misto-maggioritario

Parabiago	21.791	52,39	97,18	0,67	2,15
------------------	--------	-------	-------	------	------

Grafico di confronto sulla partecipazione al voto nel 2010 e 2015 nei comuni con sistema maggioritario

Votanti 2010-2015



Comuni con s.e. maggioritario

Comune	Popolazione residente al 1-1-2014	Consiglieri eletti
Elezione diretta con sistema elettorale maggioritario (ab.<15mila)		
Baranzate	11.538	16
Vermezzo	3.951	12
Vizzolo Predabissi	3.974	12

Comuni con s.e. misto-maggioritario

Parabiago	27.518	16
------------------	--------	-----------

Risultati dei candidati sindaco nei comuni al ballottaggio

Comune	Bollate	Cologno Monzese	Corsico	Segrate
Cand. Sindaco	Pierluigi Catenacci (6,36)	Loredana Verzino (7,88)		Antonio Beradinucci (0,74)
Lista	Per un'altra Bollate (PRC CI) (La Bollate che Vogliamo)	Cologno Solidale e Democratica Pace e Diritti		1948 I Valori della Costituzione con Tonino
Cand. Sindaco	Francesco Vassallo (32,01)	Alessandro Del Corno (26,10)	Maria Ferrucci (25,80)	Paolo Giovanni Micheli (37,23)
Lista	PD-SEL-PSI	PD-PSI-Cologno che Vale Del Corno Sindaco-Sinistra Colognese	PD-Dignità Diritti Uguaglianza Sinistra Corsico Decidiamo Insieme-Città Attiva	PD-Scelta Civica per Segrate-Lista Paolo Micheli Segrate Nostra-Sinistra per Segrate
Cand. Sindaco	Massimiliano Mantovani (16,25)	Monica Motta (11,12)	Franca Marchetti (10,93)	Diego Alberto Dimalta (7,31)
Lista	Movimento 5 Stelle	Movimento 5 Stelle	Movimento 5 Stelle	Movimento 5 Stelle
Cand. Sindaco			Vincenzo Costabile (2,24)	Paolo G. L. Borlone (3,50)
Lista			Corsico al Centro Circolo Giorgio La Pira	Cittadini di Segrate con Paolo Borlone Sindaco
Cand. Sindaco	Tommaso Guarro (1,83)			
Lista	Pensionati			
Cand. Sindaco	Stefania Clara Lorusso in Ronchi (29,87)	Angelo Rocchi (26,80)	Filippo Errante (36,54)	Tecla C. M. Frascini (42,76)
Lista	FI-LN-SiAmo Bollate Stefania Lorusso Sindaco-Bollate Insieme B-Per Fare	FI-LN-Fratelli d'Italia-UDC-Lista Civica di Cologno Monzese	FI-LN-Fratelli d'Italia-Corsico Vivere Lista Civica	FI-LN-Fratelli d'Italia-Partecipazione Segrate-Alessandrini per Segrate
Cand. Sindaco				Claudio Viganò (3,22)
Lista				Lega Federalisti Segrate
Cand. Sindaco	Ercole Giuseppe Dusi (7,29)			
Lista	Gente di Bollate			
Cand. Sindaco	Elena Spandre (2,67)			
Lista	Fratelli d'Italia			
Cand. Sindaco	Ubaldo Bartolozzi (3,71)	Salvatore Capodici (8,73)	Roberto Masiero (18,13)	Federico Figini (2,95)
Lista	Impegno per Bollate Bartolozzi Sindaco	Cambia Cologno-Lista Poloni per Cologno-Progetto Cologno Monzese	Corsico per Masiero-Insieme per Corsico	I Like Segrate Federico Figini Sindaco
Cand. Sindaco		Cosimo V. Sansalone (16,04)	Umberto P. Rossi (5,08)	Lorenzo A. Arseni (2,30)
Lista		Lista Civica Sansalone Sindaco-Cologno nel Cuore Lista Di Bari-Cologno Libera Lista Velluto	SiAmo Corsico Lista Civica	Segrate Vita Lavoro Lorenzo Arseni Sindaco
Cand. Sindaco		Marcello Casati (3,33)	Teodosio De Bonis (1,29)	
Lista		San Maurizio al Lambro in Comune - Lista Civica	Progetto Nazionale	

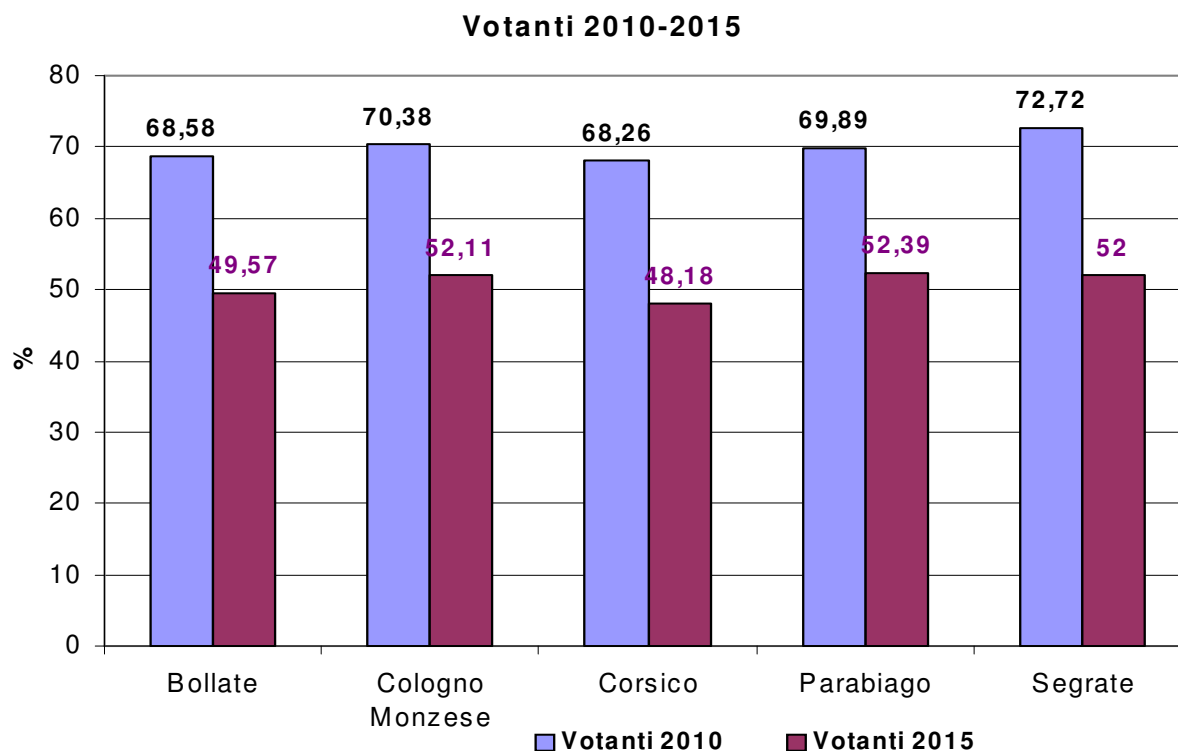
RISULTATI ELEZIONI COMUNALI

Partecipazione al voto del 31 maggio 2015

Partecipazione al voto elezioni comunali 2015 (comuni sopra i 15 mila abitanti)

Comune	Elettori	Voti %	Voti val. al sindaco %	Voti val. alle liste %	Sc. bianche %	Sc.nulle %
Bollate	29.060	49,57	96,86	95,09	0,51	2,63
Cologno Monzese	35.376	52,11	96,43	94,21	0,68	2,84
Corsico	26.348	48,18	96,83	92,58	0,45	2,68
Parabiago	21.791	52,39	97,18	92,41	0,67	2,15
Segrate	27.479	52	97,88	95,01	0,44	1,67

Grafico di confronto sulla partecipazione al voto nel 2010 e 2015 nei grandi comuni



Comune	Popolazione residente al 1-1-2014	Consiglieri eletti
Bollate	36.164	24
Cologno Monzese	47.544	24
Corsico	35.196	24
Parabiago	27.518	16
Segrate	34.611	24

Comune di Baranzate

Risultati elezioni comunali del 31 maggio 2015

Candidati	Liste	Voti	%	Seggi
Luca Caracappa	Baranzate in MoVimento	339	9,18	1
Luca Elia (Sindaco eletto)	Progetto per Baranzate Luca Elia Sindaco	1.920	52,02	11
Monica Inversi	Baranzate Riparte dal Centrodestra Monica Inversi Sindaco	269	7,29	0
Franco Cesaratto	Insieme per Baranzate Franco Cesaratto Sindaco	1.163	31,51	4
Totale		3.691	100,00	16

Partecipazione al voto

	<i>n.</i>	%
<i>Elettori</i>	7.140	
<i>Votanti</i>	3.837	53,74
<i>Voti validi</i>	3.691	96,19
<i>Schede bianche</i>	25	0,65
<i>Schede nulle</i>	121	3,15
<i>Schede contestate e non assegnate</i>	0	0,00

Comune di Bollate

Risultati elezioni comunali del 31 maggio 2015

Voto ai candidati Sindaci			Voto alle liste collegate		
Candidati	voti	%	Liste	voti	%
Pierluigi Catenacci	887	6,36	Per un'altra Bollate (Rifondazione Comunisti Italiani) (La Bollate che Vogliamo)	853	6,23
Francesco Vassallo (ball.)	4.466	32,01	PD Partito Democratico Vassallo Sindaco	3.729	27,22
			SEL	401	2,93
			Partito Socialista Italiano PSI	269	1,96
			Totale coalizione	2.267	16,25
Massimiliano Mantovani	2.267	16,25	Movimento 5 Stelle	2.233	16,30
Tommaso Guarro	256	1,83	Pensionati	255	1,86
Stefania Clara Lorusso in Ronchi (ball.)	4.168	29,87	Forza Italia	840	6,13
			Lega Nord Lega Lombarda Salvini	1.689	12,33
			SiAmo Bollate Stefania Lorusso Sindaco	1.324	9,67
			Bollate Insieme B per fare	235	1,72
			Totale coalizione	4.088	29,85
Ercole Giuseppe Dusi	1.017	7,29	Gente di Bollate	1.000	7,30
Elena Spandre	373	2,67	Meloni Fratelli d'Italia Alleanza Nazionale MSI	362	2,64
Ubaldo Bartolozzi	518	3,71	Impegno per Bollate Bartolozzi Sindaco	507	3,70
Totale voti validi	13.952	100,00	Totale alle liste	13.697	100,00

Partecipazione al voto

		%
<i>Elettori</i>	29.060	
<i>Votanti</i>	14.405	49,57
<i>Voti validi al Sindaco</i>	13.952	96,86
<i>Voti validi alle liste</i>	13.697	95,09
<i>Schede bianche</i>	74	0,51
<i>Schede nulle</i>	379	2,63

Comune di Cologno Monzese

Risultati elezioni comunali del 31 maggio 2015

Voto ai candidati Sindaci			Voto alle liste collegate		
Candidati	voti	%	Liste	voti	%
Loredana Verzino	1.401	7,88	Cologno Solidale e Democratica Pace e Diritti	1.359	7,83
Alessandro Del Corno (ball.)	4.640	26,10	Partito Democratico Del Corno Sindaco	3.241	18,66
			Partito Socialista Italiano	148	0,85
			Sinistra Colognese	454	2,61
			Cologno che Vale Del Corno Sindaco	683	3,93
			Totale coalizione	4.526	26,06
Monica Motta	1.976	11,12	Movimento 5 Stelle	1.906	10,97
Angelo Rocchi (ball.)	4.765	26,80	Forza Italia	1.457	8,39
			Lega Nord Lega Lombarda Salvini	1.740	10,02
			Meloni Fratelli d'Italia Alleanza Nazionale MSI	743	4,28
			Italia Libertas Unione di Centro	100	0,58
			Lista Civica di Cologno Monzese	677	3,90
			Totale coalizione	4.717	27,16
Salvatore Capodici	1.552	8,73	Cambia Cologno	951	5,48
			Lista Poloni per Cologno	204	1,17
			Progetto Cologno Monzese	344	1,98
			Totale coalizione	1.499	8,63
Cosimo Vincenzo Sansalone	2.851	16,04	Lista Civica Sansalone Sindaco	998	5,75
			Cologno nel Cuore - Lista Di Bari	811	4,67
			Cologno Libera - Lista Velluto	963	5,54
			Totale coalizione	2.772	15,96
Marcello Casati	592	3,33	San Maurizio al Lambro in Comune - Lista Civica	588	3,39
Totale voti validi	17.777	100,00	Totale alle liste	17.367	100,00

Partecipazione al voto

		%
<i>Elettori</i>	35.376	
<i>Votanti</i>	18.435	52,11
<i>Voti validi al Sindaco</i>	17.777	96,43
<i>Voti validi alle liste</i>	17.367	94,21
<i>Schede bianche</i>	125	0,68
<i>Schede nulle</i>	523	2,84
<i>Schede contestate e non assegnate</i>	10	0,05

Comune di Corsico

Risultati elezioni comunali del 31 maggio 2015

Voto ai candidati Sindaci			Voto alle liste collegate		
Candidati	voti	%	Liste	voti	%
Maria Ferrucci (ball.)	3.171	25,80	PD Partito Democratico Ferrucci Sindaca	2.546	21,66
			Dignità Diritti Uguaglianza Sinistra Corsico Decidiamo Insieme	371	3,16
			Città Attiva Lista Civica	209	1,78
			Totale coalizione	3.126	26,60
Franca Marchetti	1.343	10,93	Movimento 5 Stelle	1.329	11,31
Vincenzo Costabile	275	2,24	Corsico al Centro Circolo Giorgio La Pira	271	2,31
Filippo Errante (ball.)	4.491	36,54	Forza Italia	1.426	12,13
			Lega Nord Lega Lombarda Salvini	1.554	13,22
			Meloni Fratelli d'Italia Alleanza Nazionale MSI	649	5,52
			Corsico Vivere Lista Civica	686	5,84
			Totale coalizione	4.315	36,71
Roberto Masiero	2.229	18,13	Corsico per Masiero	902	7,67
			Insieme per Corsico	1.056	8,98
			Totale coalizione	1.958	16,66
Umberto Pietro Rossi	624	5,08	SiAmo Corsico Lista Civica	603	5,13
Teodosio De Bonis	159	1,29	Progetto Nazionale	151	1,28
Totale voti validi	12.292	100,00	Totale alle liste	11.753	100,00

Partecipazione al voto

		%
<i>Elettori</i>	26.348	
<i>Votanti</i>	12.695	48,18
<i>Voti validi al Sindaco</i>	12.292	96,83
<i>Voti validi alle liste</i>	11.753	92,58
<i>Schede bianche</i>	57	0,45
<i>Schede nulle</i>	340	2,68
<i>Schede contestate e non assegnate</i>	6	0,05

Comune di Parabiago

Risultati elezioni comunali del 31 maggio 2015

Voto ai candidati Sindaci			Voto alle liste collegate			
Candidati	voti	%	Liste	voti	%	seggi
Alessandra Ghiani	3.864	34,83	PD Partito Democraticico Alessandra Ghiani Sindaco	2.552	24,19	4
			Lista Civica N.O.I. per la città	611	5,79	0
			Impegnati x Parabiago Alessanda Ghiani	470	4,45	0
			Totale coalizione	3.633	34,43	4
Christian Vitali	909	8,19	Movimento 5 Stelle	903	8,56	0
Raffaele Cucchi (Sindaco eletto)	6.322	56,98	Forza Italia	2.233	21,16	4
			Lega Nord Lega Lombarda Salvini	2.799	26,53	5
			Meloni Fratelli d'Italia Alleanza Nazionale MSI	453	4,29	0
			ATTIVA MENTE	530	5,02	1
			Totale coalizione	6.015	57,01	10
Totale voti validi	11.095	100,00	Totale alle liste	10.551	100,00	14

I candidati a sindaco Alessandra Ghiani e Christian Vitali sono stati eletti in consiglio.

Partecipazione al voto

		%
Elettori	21.791	
Votanti	11.417	52,39
Voti validi al Sindaco	11.095	97,18
Voti validi alle liste	10.551	92,41
Schede bianche	77	0,67
Schede nulle	245	2,15
Schede contestate e non assegnate	0	0,00

Comune di Segrate

Risultati elezioni comunali del 31 maggio 2015

Voto ai candidati Sindaci			Voto alle liste collegate		
Candidati	voti	%	Liste	voti	%
Antonio Berardinucci	103	0,74	1948 I Valori della Costituzione con Tonino	100	0,74
Paolo Giovanni Micheli (ball.)	5.207	37,23	PD Partito Democratico Micheli Sindaco	3.018	22,23
			Scelta Civica per Segrate	218	1,61
			Sinistra per Segrate	235	1,73
			Lista Paolo Micheli Segrate Nostra	1.576	11,61
			Totale coalizione	5.047	37,18
Diego Alberto Dimalta	1.022	7,31	Movimento 5 Stelle	1.006	7,41
Paolo Giulio Luigi Borlone	489	3,50	Cittadini di Segrate con Paolo Borlone Sindaco	496	3,65
Tecla Carla Maria Fraschini (ball.)	5.980	42,76	Forza Italia	1.963	14,46
			Lega Nord Lega Lombarda Salvini	1.277	9,41
			Meloni Fratelli d'Italia Alleanza Nazionale MSI	262	1,93
			Alessandrini per Segrate	1.542	11,36
			PartecipAzione Segrate	699	5,15
			Totale coalizione	5.743	42,30
Claudio Viganò	451	3,22	Lega Federalisti Segrate	449	3,31
Federico Figini	412	2,95	I Like Segrate Federico Figini Sindaco	411	3,03
Lorezo Angelo Arseni	322	2,30	Segrate Vita Lavoro Lorenzo Arseni Sindaco	324	2,39
Totale voti validi	13.986	100,00	Totale alle liste	13.576	100,00

Partecipazione al voto

		%
<i>Elettori</i>	27.479	
<i>Votanti</i>	14.289	52,00
<i>Voti validi al Sindaco</i>	13.986	97,88
<i>Voti validi alle liste</i>	13.576	95,01
<i>Schede bianche</i>	63	0,44
<i>Schede nulle</i>	239	1,67
<i>Schede contestate e non assegnate</i>	1	0,01

Comune di Vermezzo*Risultati elezioni comunali del 31 maggio 2015*

Candidati	Liste	Voti	%	Seggi
Andrea Cipullo (Sindaco eletto)	Progresso e Tradizione Vermezzo Cipullo Sindaco	1.160	58,09	8
Italo Cozzi	. Italo Sindaco Le Buone idee corrono veloci Viviamo Vermezzo	837	41,91	4
Totale		1.997	100,00	12

Partecipazione al voto

		%
<i>Elettori</i>	3.034	
<i>Votanti</i>	2.031	66,94
<i>Voti validi</i>	1.997	98,33
<i>Schede bianche</i>	6	0,30
<i>Schede nulle</i>	28	1,38

Comune di Vizzolo Predabissi*Risultati elezioni comunali del 31 maggio 2015*

Candidati	Liste	Voti	%	Seggi
Mario Mazza (Sindaco eletto)	Vivere Vizzolo	803	45,11	8
Laura Lui	Movimento 5 Stelle Beppegrillo.it	353	19,83	1
Riccardo Antonio Mastropasqua	Scelgo Vizzolo Mastropasqua Sindaco	624	35,06	3
Totale		1.780	100,00	12

Partecipazione al voto

		%
<i>Elettori</i>	3.210	
<i>Votanti</i>	1.838	57,26
<i>Voti validi</i>	1.780	96,84
<i>Schede bianche</i>	18	0,98
<i>Schede nulle</i>	40	2,18

Risultati elezioni Politiche 2013 e Europee 2014

Risultati elezioni Camera dei Deputati del 24 febbraio 2013 nei comuni al voto 2015

Comune	Baranzate	Bollate	Cologno Monzese	Corsico	Parabiago	Segrate	Vermezzo	Vizzolo Predabissi
Liste	Voti %	Voti %	Voti %	Voti %	Voti %	Voti %	Voti %	Voti %
Fare per Ferm. il Decl.	1,05	1,47	1,21	1,21	1,93	3,16	1,43	1,45
PCdL	0,82	0,54	0,48	0,56	0,43	0,30	0,25	0,34
Io Amo l'Italia	0,12	0,19	0,17	0,25	0,22	0,19	0,08	0,04
Riform. Ital.	0,00	0,05	0,09	0,08	0,08	0,06	0,08	0,04
Rivol. Civ.	2,20	2,19	2,22	2,07	1,53	1,52	1,26	2,17
FN	0,43	0,35	0,29	0,39	0,32	0,24	0,34	0,57
PD	29,86	30,36	27,75	31,91	22,84	25,37	19,25	30,77
Centro Dem.	0,20	0,16	0,17	0,12	0,12	0,19	0,04	0,08
SEL	2,48	2,75	3,16	2,51	1,82	2,35	1,77	2,59
Tot. coal. Bersani	32,53	33,27	31,08	34,54	24,78	27,91	21,06	33,43
Mov. 5 Stelle	24,88	23,34	23,72	22,12	20,53	20,62	26,73	23,04
La Destra	0,39	0,30	0,30	0,31	0,36	0,33	0,38	0,30
Mir - Moderati In Rivoluzione	0,12	0,09	0,10	0,11	0,10	0,36	0,04	0,08
LN	6,55	7,49	6,45	6,35	13,65	6,70	8,41	4,57
Intesa Popolare	0,10	0,09	0,07	0,09	0,11	0,05	0,13	0,11
Fratelli d'Italia	1,19	1,33	1,14	1,32	1,26	1,57	2,40	1,49
PDL	20,40	18,90	23,28	20,62	22,22	22,42	25,43	22,28
Tot. coal. Berlusconi	28,74	28,20	31,35	28,80	37,71	31,43	36,78	28,83
Scelta Civica	7,88	9,16	7,95	8,66	11,06	13,48	10,72	8,99
Futuro e Libertà	0,33	0,16	0,32	0,33	0,25	0,26	0,38	0,19
UDC	0,86	0,88	0,88	0,82	0,93	0,71	0,55	0,76
Tot. coal. Monti	9,07	10,20	9,15	9,80	12,24	14,44	11,64	9,94
I Pirati	0,16	0,21	0,23	0,17	0,24	0,14	0,34	0,15

Partecipazione al voto elezioni Camera dei Deputati del 24 febbraio 2013 nei comuni al voto 2015

Comune	Elettori	Voti %	Voti val. %	Schede bianche %	Schede nulle %
Baranzate	6.960	76,06	96,86	1,00	2,13
Bollate	28.486	80,12	96,87	1,03	2,09
Cologno Monzese	34.221	77,19	96,78	1,17	2,04
Corsico	25.964	77,13	96,77	1,01	2,21
Parabiago	21.223	78,20	96,28	1,22	2,49
Segrate	26.046	83,16	97,74	0,79	1,47
Vermezzo	2.960	82,84	97,02	1,14	1,84
Vizzolo Predabissi	3.180	85,13	97,01	0,78	2,11

Partecipazione al voto elezioni europee del 25 maggio 2014 nei comuni al voto 2015

	Elettori	Votanti %	Voti validi %	Schede bianche %	Schede nulle %
Baranzate	7.011	58,07	96,59	0,42	3,00
Bollate	28.767	63,50	97,07	0,52	2,41
Cologno Monzese	34.891	60,21	96,91	0,44	2,55
Corsico	26.082	61,37	96,86	0,36	2,72
Parabiago	21.753	59,38	96,81	0,53	2,66
Segrate	26.791	64,81	97,78	0,41	1,79
Vermezzo	2.998	63,08	96,93	0,58	2,49
Vizzolo Predabissi	3.202	67,83	97,42	0,23	2,35

Risultati elezioni Europee del 25 maggio 2014 nei comuni al voto 2015

Comune	Baranzate	Bollate	Cologno Monzese	Corsico	Parabiago	Segrate	Vermezzo	Vizzolo Predabissi
Liste	Voti %	Voti %	Voti %	Voti %	Voti %	Voti %	Voti %	Voti %
L'altra Europa con Tsipras	2,77	3,98	4,30	3,88	2,45	3,84	2,62	4,11
Verdi	0,69	1,12	0,95	1,11	0,90	0,93	0,98	0,80
IDV	0,38	0,52	0,53	0,57	0,42	0,49	1,04	0,43
PD	43,77	46,42	41,53	44,63	41,52	44,35	35,57	44,47
Mov. 5 Stelle	21,69	19,35	20,27	18,80	16,70	16,23	21,55	20,75
NCD UDC	3,15	2,50	2,83	2,64	3,02	5,15	3,60	2,41
FI	15,31	14,55	18,21	17,37	17,49	18,32	20,13	16,16
LN	9,18	8,69	7,97	7,97	13,79	6,86	11,73	8,22
Fratelli d'Italia - AN	2,70	2,26	2,67	2,54	2,87	2,91	2,13	2,46
Scelta Europea	0,28	0,48	0,56	0,36	0,60	0,84	0,44	0,09
Io Cambio - MAIE	0,08	0,14	0,18	0,14	0,24	0,09	0,22	0,09

Inserto speciale elezioni

Numero 2 – Anno 2015

RISULTATI BALLOTTAGGIO

DEL 14 GIUGNO 2015

(aggiornamento al 15 giugno)

RISULTATI DEI BALLOTTAGGI

del 14 giugno 2015 nei comuni al voto della Città metropolitana di Milano

Sindaci eletti al secondo turno elettorale

Comune	Sindaco eletto	Liste d'appoggio	Sindaco uscente	Liste d'appoggio
Bollate	Francesco Vassallo	PD-SEL-PSI	Stefania Clara Lorusso	FI-LN-FRATELLI D'ITALIA – ALLEANZA NAZIONALE-BOLLATE INSIEME-CITTA' PER CAMBIARE-GRUPPO INDIPENDENTE
Cologno Monzese	Angelo Rocchi	FI-LN-Fratelli d'Italia AN-UDC-Lista Civica di Cologno Monzese	Mario Soldano	PRC CI-PD-PSI-COLOGNO SOLIDALE E DEMOCRATICA-VIVI COLOGNO
Corsico	Filippo Errante	FI-LN-Fratelli d'Italia AN-Corsico Vivere Lista Civica	Maria Ferrucci	PRC CI-SEL-IDV-PD-UNITI PER CORSICO
Segrate	Paolo Giovanni Micheli	PD-Scelta Civica per Segrate-Sinistra per Segrate-Lista Paolo Micheli Segrate Nostra	Adriano Alessandrini	NUOVO CENTRODESTRA-PDL – FI-LN-GRUPPO INDIPENDENTE-FRONTI PER SEGRATE – FUORI DAL CORO

Partecipazione al voto

Partecipazione al voto secondo turno elettorale di ballottaggio

Comune	Elettori	Voti %	Voti val. al sindaco %	Sc. bianche %	Sc.nulle %
Bollate	29.060	36,48	96,78	0,68	2,54
Cologno Monzese	35.376	39,07	96,98	0,69	2,24
Corsico	26.348	40,31	97,06	0,72	2,22
Segrate	27.479	49,10	98,78	0,39	0,79

Comune di Bollate

Risultati elezioni comunali del 31 maggio e ballottaggio del 14 giugno 2015

Voto ai candidati Sindaci					Voto alle liste collegate			
Candidati	II° Turno		I° Turno		Liste	voti	%	seggi
	voti	%	voti	%				
Pierluigi Catenacci			887	6,36	Per un'altra Bollate (Rifondazione Comunisti Italiani) (La Bollate che Vogliamo)	853	6,23	0
Francesco Vassallo (Sindaco eletto)	5.591	54,50	4.466	32,01	PD Partito Democratico Vassallo Sindaco	3.729	27,22	13
					SEL	401	2,93	1
					Partito Socialista Italiano PSI	269	1,96	1
					Totale coalizione	2.267	16,25	15
Massimiliano Mantovani			2.267	16,25	Movimento 5 Stelle	2.233	16,30	1
Tommaso Guarro			256	1,83	Pensionati	255	1,86	0
Stefania Clara Lorusso in Ronchi (ball.)	4.668	45,50	4.168	29,87	Forza Italia	840	6,13	1
					Lega Nord Lega Lombarda Salvini	1.689	12,33	2
					SiAmo Bollate Stefania Lorusso Sindaco	1.324	9,67	1
					Bollate Insieme B per fare	235	1,72	0
					Totale coalizione	4.088	29,85	4
Ercole Giuseppe Dusi			1.017	7,29	Gente di Bollate	1.000	7,30	0
Elena Spandre			373	2,67	Meloni Fratelli d'Italia Alleanza Nazionale MSI	362	2,64	0
Ubaldo Bartolozzi			518	3,71	Impegno per Bollate Bartolozzi Sindaco	507	3,70	0
Totale voti validi	10.259	100,00	13.952	100,00	Totale alle liste	13.697	100,00	20

I candidati a sindaco Stefania Clara Lorusso, Massimiliano Mantovani, Ercole Giuseppe Dusi e Pierluigi Catenacci sono stati eletti in consiglio.

Partecipazione al voto

	II° Turno		I° Turno	
		%		%
<i>Elettori</i>	29.060		29.060	
<i>Votanti</i>	10.600	36,48	14.405	49,57
<i>Voti validi al Sindaco</i>	10.259	96,78	13.952	96,86
<i>Voti validi alle liste</i>			13.697	95,09
<i>Schede bianche</i>	72	0,68	74	0,51
<i>Schede nulle</i>	269	2,54	379	2,63
<i>Schede contestate e non assegnate</i>			0	0,00

Comune di Cologno Monzese

Risultati elezioni comunali del 31 maggio e ballottaggio del 14 giugno 2015

Voto ai candidati Sindaci					Voto alle liste collegate			
Candidati	II° Turno		I° Turno		Liste	voti	%	seggi
	voti	%	voti	%				
Loredana Verzino			1.401	7,88	Cologno Solidale e Democratica Pace e Diritti	1.359	7,83	0
Alessandro Del Corno (ball.)	6.454	48,14	4.640	26,10	Partito Democratico Del Corno Sindaco	3.241	18,66	3
					Partito Socialista Italiano	148	0,85	0
					Sinistra Colognese	454	2,61	0
					Cologno che Vale Del Corno Sindaco	683	3,93	0
					Totale coalizione	4.526	26,06	3
Monica Motta			1.976	11,12	Movimento 5 Stelle	1.906	10,97	0
Angelo Rocchi (Sindaco eletto)	6.952	51,86	4.765	26,80	Forza Italia	1.457	8,39	5
					Lega Nord Lega Lombarda Salvini	1.740	10,02	6
					Meloni Fratelli d'Italia Alleanza Nazionale MSI	743	4,28	2
					Italia Libertas Unione di Centro	100	0,58	0
					Lista Civica di Cologno Monzese	677	3,90	2
					Totale coalizione	4.717	27,16	15
Salvatore Capodici			1.552	8,73	Cambia Cologno	951	5,48	0
					Lista Poloni per Cologno	204	1,17	0
					Progetto Cologno Monzese	344	1,98	0
					Totale coalizione	1.499	8,63	0
Cosimo Vincenzo Sansalone			2.851	16,04	Lista Civica Sansalone Sindaco	998	5,75	1
					Cologno nel Cuore - Lista Di Bari	811	4,67	0
					Cologno Libera - Lista Velluto	963	5,54	0
					Totale coalizione	2.772	15,96	1
Marcello Casati			592	3,33	San Maurizio al Lambro in Comune - Lista Civica	588	3,39	0
Totale voti validi	13.406	100,00	17.777	100,00	Totale alle liste	17.367	100,00	19

I candidati a sindaco Alessandro Del Corno, Cosimo Vincenzo Sansalone, Monica Motta, Salvatore Capodici e Loredana Verzino sono stati eletti in consiglio.

Partecipazione al voto

	II° Turno		I° Turno	
		%		%
<i>Elettori</i>	35.376		35.376	
<i>Votanti</i>	13.823	39,07	18.435	52,11
<i>Voti validi al Sindaco</i>	13.406	96,98	17.777	96,43
<i>Voti validi alle liste</i>			17.367	94,21
<i>Schede bianche</i>	95	0,69	125	0,68
<i>Schede nulle</i>	309	2,24	523	2,84
<i>Schede contestate e non assegnate</i>	13	0,09	10	0,05

Comune di Corsico

Risultati elezioni comunali 31 maggio e ballottaggio del 14 giugno 2015

Voto ai candidati Sindaci					Voto alle liste collegate			
Candidati	II° Turno		I° Turno		Liste	voti	%	seggi
	voti	%	voti	%				
Maria Ferrucci (ball.)	4.426	42,94	3.171	25,80	PD Partito Democratico Ferrucci Sindaca	2.546	21,66	3
					Dignità Diritti Uguaglianza Sinistra Corsico Decidiamo Insieme	371	3,16	0
					Città Attiva Lista Civica	209	1,78	0
					<i>Corsico per Masiero (apparentata)</i>	902	7,67	1
					<i>Insieme per Corsico (apparentata)</i>	1.056	8,98	1
					Totale coalizione	5.084	43,26	5
Franca Marchetti			1.343	10,93	Movimento 5 Stelle	1.329	11,31	1
Vincenzo Costabile			275	2,24	Corsico al Centro Circolo Giorgio La Pira	271	2,31	0
Filippo Errante (Sindaco eletto)	5.882	57,06	4.491	36,54	Forza Italia	1.426	12,13	5
					Lega Nord Lega Lombarda Salvini	1.554	13,22	6
					Meloni Fratelli d'Italia Alleanza Nazionale MSI	649	5,52	2
					Corsico Vivere Lista Civica	686	5,84	2
					Totale coalizione	4.315	36,71	15
Roberto Masiero			2.229	18,13	<i>Corsico per Masiero (apparentata)</i>			
					<i>Insieme per Corsico (apparentata)</i>			
Umberto Pietro Rossi			624	5,08	SiAmo Corsico Lista Civica	603	5,13	0
Teodosio De Bonis			159	1,29	Progetto Nazionale	151	1,28	0
Totale voti validi	10.308	100,00	12.292	100,00	Totale alle liste	11.753	100,00	21

In corsivo le liste apparentate

I candidati a sindaco Maria Ferrucci, Roberto Masiero e Franca Marchetti sono stati eletti in consiglio.

Partecipazione al voto

	II° Turno		I° Turno	
		%		%
<i>Elettori</i>	26.348		26.348	
<i>Votanti</i>	10.620	40,31	12.695	48,18
<i>Voti validi al Sindaco</i>	10.308	97,06	12.292	96,83
<i>Voti validi alle liste</i>			11.753	92,58
<i>Schede bianche</i>	76	0,72	57	0,45
<i>Schede nulle</i>	236	2,22	340	2,68
<i>Schede contestate e non assegnate</i>			6	0,05

Comune di Segrate

Risultati elezioni comunali 31 maggio e ballottaggio del 14 giugno 2015

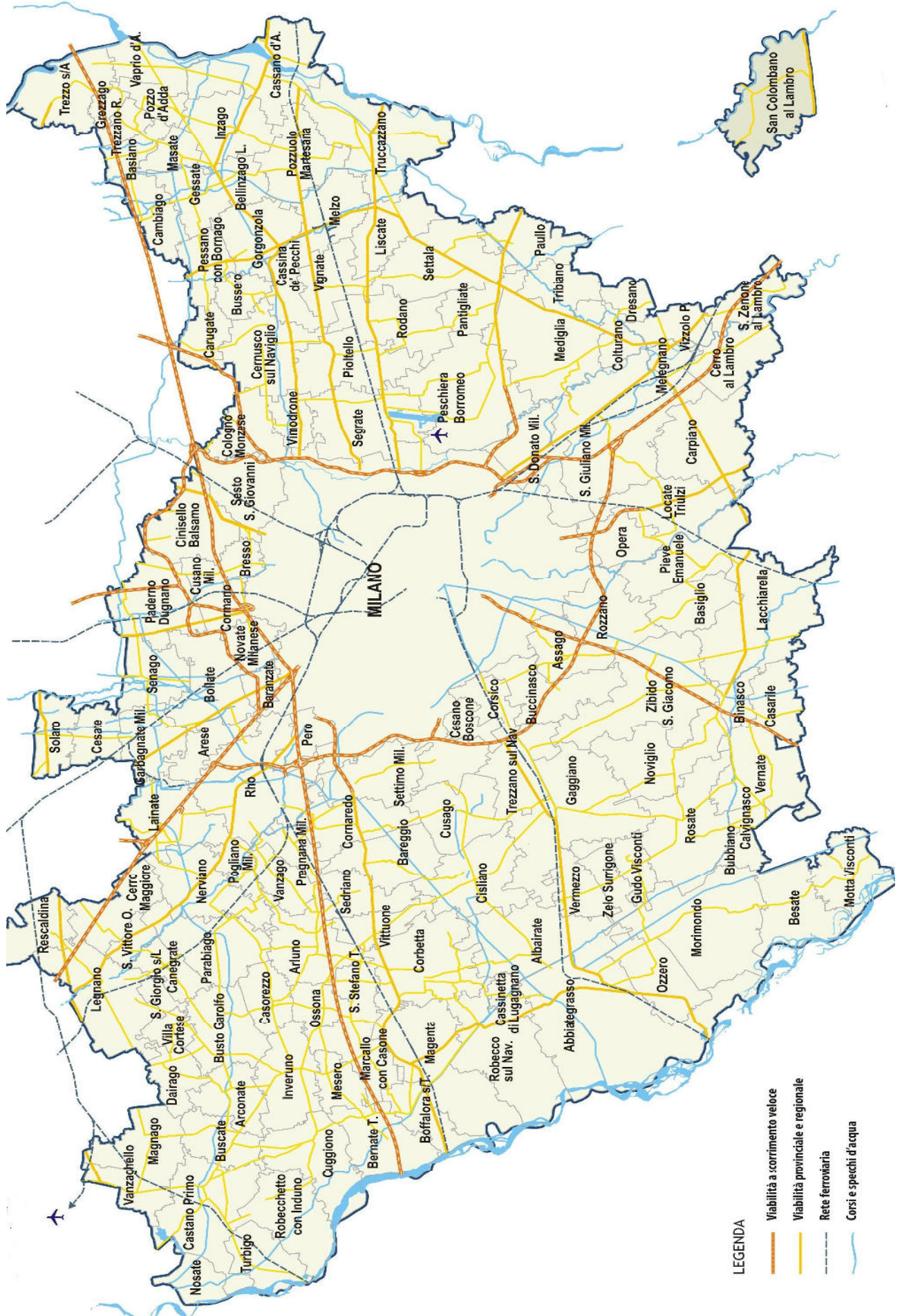
Voto ai candidati Sindaci					Voto alle liste collegate			
Candidati	II° Turno		I° Turno		Liste	voti	%	seggi
	voti	%	voti	%				
Antonio Berardinucci			103	0,74	1948 I Valori della Costituzione con Tonino	100	0,74	0
Paolo Giovanni Micheli (Sindaco eletto)	6.693	50,22	5.207	37,23	PD Partito Democratico Micheli Sindaco	3.018	22,23	9
					Scelta Civica per Segrate	218	1,61	0
					Sinistra per Segrate	235	1,73	0
					Lista Paolo Micheli Segrate Nostra	1.576	11,61	5
					Segrate Vita Lavoro Lorenzo Arseni Sindaco (apparentata)	324	2,39	0
					Lega Federalisti Segrate (apparentata)	449	3,31	0
					I Like Segrate Federico Figini Sindaco (apparentata)	411	3,03	0
					Totale coalizione	6.231	45,90	14
Diego Alberto Dimalta			1.022	7,31	Movimento 5 Stelle	1.006	7,41	0
Paolo Giulio Luigi Borlone			489	3,50	Cittadini di Segrate con Paolo Borlone Sindaco (apparentata)			
Tecla Carla Maria Frascini (ball.)	6.634	49,78	5.980	42,76	Forza Italia	1.963	14,46	3
					Lega Nord Lega Lombarda Salvini	1.277	9,41	1
					Meloni Fratelli d'Italia Alleanza Nazionale MSI	262	1,93	0
					Alessandrini per Segrate	1.542	11,36	2
					PartecipAzione Segrate	699	5,15	1
					Cittadini di Segrate con Paolo Borlone Sindaco (apparentata)	496	3,65	0
					Totale coalizione	6.239	45,96	7
Claudio Viganò			451	3,22	Lega Federalisti Segrate (apparentata)			
Federico Figini			412	2,95	I Like Segrate Federico Figini Sindaco (apparentata)			
Lorezo Angelo Arseni			322	2,30	Segrate Vita Lavoro Lorenzo Arseni Sindaco (apparentata)			
Totale voti validi	13.327	100,00	13.986	100,00	Totale alle liste	13.576	100,00	21

In corsivo le liste apparentate

I candidati a sindaco Tecla Carla Maria Frascini, Diego Alberto Dimalta e Claudio Viganò sono stati eletti in consiglio.

Partecipazione al voto

	II° Turno		I° Turno	
		%		%
<i>Elettori</i>	27.479		27.479	
<i>Votanti</i>	13.491	49,10	14.289	52,00
<i>Voti validi al Sindaco</i>	13.327	98,78	13.986	97,88
<i>Voti validi alle liste</i>			13.576	95,01
<i>Schede bianche</i>	52	0,39	63	0,44
<i>Schede nulle</i>	107	0,79	239	1,67
<i>Schede contestate e non assegnate</i>	5	0,04	1	0,01



CIVICA

N° 2 -2015

ISBN 978-88-907986-3-4